

## Comune di Tripi

Allegato a/1) Risultato di amministrazione - quote accantonate

### ELENCO ANALITICO DELLE RISORSE ACCANTONATE NEL RISULTATO DI AMMINISTRAZIONE PRESUNTO Bilancio di Previsione (Anno 2025-2027)

| Capitolo di spesa | Descrizione                          | Risorse<br>accantonate al<br>1/1/2024 | Risorse<br>accantonate<br>applicate al bilancio<br>dell'esercizio 2024<br>(con segno -) | Risorse<br>accantonate<br>stanziare nella<br>spesa del bilancio<br>dell'esercizio 2024 | Variazione degli<br>accantonamenti<br>che si prevede di<br>effettuare in sede<br>di rendiconto 2024<br>(con segno +/-) | Risorse<br>accantonate nel<br>risultato di<br>amministrazione<br>presunto al<br>31/12/2024 | Risorse<br>accantonate<br>presunte al<br>31/12/2024<br>applicate al primo<br>esercizio del<br>bilancio di<br>previsione |
|-------------------|--------------------------------------|---------------------------------------|---|--|--|--|---|
|                   |                                      | (a)                                   | (b)   | (c)  | (d)  | (e)=(a)+(b)+(c)+(d)  | (f)   |
|                   | <b>Fondo anticipazioni liquidità</b> | 0,00                                  | 0,00  | 0,00   | 0,00   | 0,00   | 0,00  |
|                   |                                      | 0,00                                  | 0,00  | 0,00   | 0,00   | 0,00   | 0,00  |
|                   |                                      | 0,00                                  | 0,00  | 0,00   | 0,00   | 0,00   | 0,00  |
|                   |                                      | 0,00                                  | 0,00  | 0,00   | 0,00   | 0,00   | 0,00  |
|                   |                                      | 0,00                                  | 0,00  | 0,00   | 0,00   | 0,00   | 0,00  |
|                   |                                      | 0,00                                  | 0,00  | 0,00   | 0,00   | 0,00   | 0,00  |
|                   |                                      | 0,00                                  | 0,00  | 0,00   | 0,00   | 0,00   | 0,00  |
|                   |                                      | 0,00                                  | 0,00  | 0,00   | 0,00   | 0,00   | 0,00  |
|                   |                                      | 0,00                                  | 0,00  | 0,00   | 0,00   | 0,00   | 0,00  |
|                   |                                      | 0,00                                  | 0,00  | 0,00   | 0,00   | 0,00   | 0,00  |
|                   |                                      | 0,00                                  | 0,00  | 0,00   | 0,00   | 0,00   | 0,00  |
|                   |                                      | 0,00                                  | 0,00  | 0,00   | 0,00   | 0,00   | 0,00  |
|                   |                                      | 0,00                                  | 0,00  | 0,00   | 0,00   | 0,00   | 0,00  |
|                   |                                      | 0,00                                  | 0,00  | 0,00   | 0,00   | 0,00   | 0,00  |
|                   |                                      | 0,00                                  | 0,00  | 0,00   | 0,00   | 0,00   | 0,00  |
|                   |                                      | 0,00                                  | 0,00  | 0,00   | 0,00   | 0,00   | 0,00  |
|                   |                                      | 0,00                                  | 0,00  | 0,00   | 0,00   | 0,00   | 0,00  |
|                   |                                      | 0,00                                  | 0,00  | 0,00   | 0,00   | 0,00   | 0,00  |
|                   |                                      | 0,00                                  | 0,00  | 0,00   | 0,00   | 0,00   | 0,00  |
|                   |                                      | 0,00                                  | 0,00  | 0,00   | 0,00   | 0,00   | 0,00  |
|                   |                                      | 0,00                                  | 0,00  | 0,00   | 0,00   | 0,00   | 0,00  |
|                   |                                      | 0,00                                  | 0,00  | 0,00   | 0,00   | 0,00   | 0,00  |
|                   |                                      | 0,00                                  | 0,00  | 0,00   | 0,00   | 0,00   | 0,00  |
|                   |                                      | 0,00                                  | 0,00  | 0,00   | 0,00   | 0,00   | 0,00  |
|                   |                                      | 0,00                                  | 0,00  | 0,00   | 0,00   | 0,00   | 0,00  |
|                   |                                      | 0,00                                  | 0,00  | 0,00   | 0,00   | 0,00   | 0,00  |
|                   |                                      | 0,00                                  | 0,00  | 0,00   | 0,00   | 0,00   | 0,00  |
|                   |                                      | 0,00                                  | 0,00  | 0,00   | 0,00   | 0,00   | 0,00  |
|                   |                                      | 0,00                                  | 0,00  | 0,00   | 0,00   | 0,00   | 0,00  |
|                   |                                      | 0,00                                  | 0,00  | 0,00   | 0,00   | 0,00   | 0,00  |
|                   |                                      | 0,00                                  | 0,00  | 0,00   | 0,00   | 0,00   | 0,00  |
|                   |                                      | 0,00                                  | 0,00  | 0,00   | 0,00   | 0,00   | 0,00  |
|                   |                                      | 0,00                                  | 0,00  | 0,00   | 0,00   | 0,00   | 0,00  |
|                   |                                      | 0,00                                  | 0,00  | 0,00   | 0,00   | 0,00   | 0,00  |
|                   |                                      | 0,00                                  | 0,00  | 0,00   | 0,00   | 0,00   | 0,00  |
|                   |                                      | 0,00                                  | 0,00  | 0,00   | 0,00   | 0,00   | 0,00  |
|                   |                                      | 0,00                                  | 0,00  | 0,00   | 0,00   | 0,00   | 0,00  |
|                   |                                      | 0,00                                  | 0,00  | 0,00   | 0,00   | 0,00   | 0,00  |
|                   |                                      | 0,00                                  | 0,00  | 0,00   | 0,00   | 0,00   | 0,00  |
|                   |                                      | 0,00                                  | 0,00  | 0,00   | 0,00   | 0,00   | 0,00  |
|                   |                                      | 0,00                                  | 0,00  | 0,00   | 0,00   | 0,00   | 0,00  |
|                   |                                      | 0,00                                  | 0,00  | 0,00   | 0,00   | 0,00   | 0,00  |
|                   |                                      | 0,00                                  | 0,00  | 0,00   | 0,00   | 0,00   | 0,00  |
|                   |                                      | 0,00                                  | 0,00  | 0,00   | 0,00   | 0,00   | 0,00  |
|                   |                                      | 0,00                                  | 0,00  | 0,00   | 0,00   | 0,00   | 0,00  |
|                   |                                      | 0,00                                  | 0,00  | 0,00   | 0,00   | 0,00   | 0,00  |
|                   |                                      | 0,00                                  | 0,00  | 0,00   | 0,00   | 0,00   | 0,00  |
|                   |                                      | 0,00                                  | 0,00  | 0,00   | 0,00   | 0,00   | 0,00  |
|                   |                                      | 0,00                                  | 0,00  | 0,00   | 0,00   | 0,00   | 0,00  |
|                   |                                      | 0,00                                  | 0,00  | 0,00   | 0,00   | 0,00   | 0,00  |
|                   |                                      | 0,00                                  | 0,00  | 0,00   | 0,00   | 0,00   | 0,00  |
|                   |                                      | 0,00                                  | 0,00  | 0,00   | 0,00   | 0,00   | 0,00  |
|                   |                                      | 0,00                                  | 0,00  | 0,00   | 0,00   | 0,00   | 0,00  |
|                   |                                      | 0,00                                  | 0,00  | 0,00   | 0,00   | 0,00   | 0,00  |
|                   |                                      | 0,00                                  | 0,00  | 0,00   | 0,00   | 0,00   | 0,00  |
|                   |                                      | 0,00                                  | 0,00  | 0,00   | 0,00   | 0,00   | 0,00  |
|                   |                                      | 0,00                                  | 0,00  | 0,00   | 0,00   | 0,00   | 0,00  |
|                   |                                      | 0,00                                  | 0,00  | 0,00   | 0,00   | 0,00   | 0,00  |
|                   |                                      | 0,00                                  | 0,00  | 0,00   | 0,00   | 0,00   | 0,00  |
|                   |                                      | 0,00                                  | 0,00  | 0,00   | 0,00   | 0,00   | 0,00  |
|                   |                                      | 0,00                                  | 0,00  | 0,00   | 0,00   | 0,00   | 0,00  |
|                   |                                      | 0,00                                  | 0,00  | 0,00   | 0,00   | 0,00   | 0,00  |
|                   |                                      | 0,00                                  | 0,00  | 0,00   | 0,00   | 0,00   | 0,00  |
|                   |                                      | 0,00                                  | 0,00  | 0,00   | 0,00   | 0,00   | 0,00  |
|                   |                                      | 0,00                                  | 0,00  | 0,00   | 0,00   | 0,00   | 0,00  |
|                   |                                      | 0,00                                  | 0,00  | 0,00   | 0,00   | 0,00   | 0,00  |
|                   |                                      | 0,00                                  | 0,00  | 0,00   | 0,00   | 0,00   | 0,00  |
|                   |                                      | 0,00                                  | 0,00  | 0,00   | 0,00   | 0,00   | 0,00  |
|                   |                                      | 0,00                                  | 0,00  | 0,00   | 0,00   | 0,00   | 0,00  |
|                   |                                      | 0,00                                  | 0,00  | 0,00   | 0,00   | 0,00   | 0,00  |
|                   |                                      | 0,00                                  | 0,00  | 0,00   | 0,00   | 0,00   | 0,00  |
|                   |                                      | 0,00                                  | 0,00  | 0,00   | 0,00   | 0,00   | 0,00  |
|                   |                                      | 0,00                                  | 0,00  | 0,00   | 0,00   | 0,00   | 0,00  |
|                   |                                      | 0,00                                  | 0,00  | 0,00   | 0,00   | 0,00   | 0,00  |
|                   |                                      | 0,00                                  | 0,00  | 0,00   | 0,00   | 0,00   | 0,00  |
|                   |                                      | 0,00                                  | 0,00  | 0,00   | 0,00   | 0,00   | 0,00  |
|                   |                                      | 0,00                                  | 0,00  | 0,00   | 0,00   | 0,00   | 0,00  |
|                   |                                      | 0,00                                  | 0,00  | 0,00   | 0,00   | 0,00   | 0,00  |
|                   |                                      | 0,00                                  | 0,00  | 0,00   | 0,00   | 0,00   | 0,00  |
|                   |                                      | 0,00                                  | 0,00  | 0,00   | 0,00   | 0,00   | 0,00  |
|                   |                                      | 0,00                                  | 0,00  | 0,00   | 0,00   | 0,00   | 0,00  |
|                   |                                      | 0,00                                  | 0,00  | 0,00   | 0,00   | 0,00   | 0,00  |
|                   |                                      | 0,00                                  | 0,00  | 0,00   | 0,00   | 0,00   | 0,00  |
|                   |                                      | 0,00                                  | 0,00  | 0,00   | 0,00   | 0,00   | 0,00  |
|                   |                                      | 0,00                                  | 0,00  | 0,00   | 0,00   | 0,00   | 0,00  |
|                   |                                      | 0,00                                  | 0,00  | 0,00   | 0,00   | 0,00   | 0,00  |
|                   |                                      | 0,00                                  | 0,00  | 0,00   | 0,00   | 0,00   | 0,00  |
|                   |                                      | 0,00                                  | 0,00  | 0,00   | 0,00   | 0,00   | 0,00  |
|                   |                                      | 0,00                                  | 0,00  | 0,00   | 0,00   | 0,00   | 0,00  |
|                   |                                      | 0,00                                  | 0,00  | 0,00   | 0,00   | 0,00   | 0,00  |
|                   |                                      | 0,00                                  | 0,00  | 0,00   | 0,00   | 0,00   | 0,00  |
|                   |                                      | 0,00                                  | 0,00  | 0,00   | 0,00   | 0,00   | 0,00  |
|                   |                                      | 0,00                                  | 0,00  | 0,00   | 0,00   | 0,00   | 0,00  |
|                   |                                      | 0,00                                  | 0,00  | 0,00   | 0,00   | 0,00   | 0,00  |
|                   |                                      | 0,00                                  | 0,00  | 0,00   | 0,00   | 0,00   | 0,00  |
|                   |                                      | 0,00                                  | 0,00  | 0,00   | 0,00   | 0,00   | 0,00  |
|                   |                                      | 0,00                                  | 0,00  | 0,00   | 0,00   | 0,00   | 0,00  |
|                   |                                      | 0,00                                  | 0,00  | 0,00   | 0,00   | 0,00   | 0,00  |
|                   |                                      | 0,00                                  | 0,00  | 0,00   | 0,00   | 0,00   | 0,00  |
|                   |                                      | 0,00                                  | 0,00  | 0,00   | 0,00   | 0,00   | 0,00  |
|                   |                                      | 0,00                                  | 0,00  | 0,00   | 0,00   | 0,00   | 0,00  |
|                   |                                      | 0,00                                  | 0,00  | 0,00   | 0,00   | 0,00   | 0,00  |
|                   |                                      | 0,00                                  | 0,00  | 0,00   | 0,00   | 0,00   | 0,00  |
|                   |                                      | 0,00                                  | 0,00  | 0,00   | 0,00   | 0,00   | 0,00  |
|                   |                                      | 0,00                                  | 0,00  | 0,00   | 0,00   | 0,00   | 0,00  |
|                   |                                      | 0,00                                  | 0,00  | 0,00   | 0,00   | 0,00   | 0,00  |
|                   |                                      | 0,00                                  | 0,00  | 0,00   | 0,00   | 0,00   | 0,00  |
|                   |                                      | 0,00                                  | 0,00  | 0,00   | 0,00   | 0,00   | 0,00  |
|                   |                                      | 0,00                                  | 0,00  | 0,00   | 0,00   | 0,00   | 0,00  |
|                   |                                      | 0,00                                  | 0,00  | 0,00   | 0,00   | 0,00   | 0,00  |
|                   |                                      | 0,00                                  | 0,00  | 0,00   | 0,00   | 0,00   | 0,00  |
|                   |                                      | 0,00                                  | 0,00  | 0,00   | 0,00   | 0,00   | 0,00  |
|                   |                                      | 0,00                                  | 0,00  | 0,00   | 0,00   | 0,00   | 0,00  |
|                   |                                      | 0,00                                  | 0,00  | 0,00   |  |  |   |

|  |                                    |             |             |             |             |             |             |
|--|------------------------------------|-------------|-------------|-------------|-------------|-------------|-------------|
|  |                                    | 0,00        | 0,00        | 0,00        | 0,00        | 0,00        | 0,00        |
|  | <b>Totale Altri accantonamenti</b> | <b>0,00</b> | <b>0,00</b> | <b>0,00</b> | <b>0,00</b> | <b>0,00</b> | <b>0,00</b> |
|  | <b>Totale</b>                      | <b>0,00</b> | <b>0,00</b> | <b>0,00</b> | <b>0,00</b> | <b>0,00</b> | <b>0,00</b> |





|   |                  |
|---|------------------|
| Totale quote accantonate riguardanti le risorse vincolate da legge (i/1)  | 0,00             |
| Totale quote accantonate riguardanti le risorse vincolate da trasferimenti (i/2)                                    | 0,00             |
| Totale quote accantonate riguardanti le risorse vincolate da finanziamenti (i/3)                                    | 0,00             |
| Totale quote accantonate riguardanti le risorse vincolate dall'ente (i/4)   | 0,00             |
| Totale quote accantonate riguardanti le risorse vincolate da altro (i/5)  | 0,00             |
| <b>Totale quote accantonate riguardanti le risorse vincolate (i=/1+i/2+i/3+i/4+i/5)</b>                             | <b>0,00</b>      |
| Totale risorse vincolate da legge al netto di quelle che sono state oggetto di accantonamenti (l/1=h/1-i/1)         | 0,00             |
| Totale risorse vincolate da trasferimenti al netto di quelle che sono state oggetto di accantonamenti (l/2=h/2-i/2) | 86.240,06        |
| Totale risorse vincolate da finanziamenti al netto di quelle che sono state oggetto di accantonamenti (l/3=h/3-i/3) | 0,00             |
| Totale risorse vincolate dall'Ente al netto di quelle che sono state oggetto di accantonamenti (l/4=h/4-i/4)        | 0,00             |
| Totale risorse vincolate da altro al netto di quelle che sono state oggetto di accantonamenti (l/5=h/5-i/5)         | 0,00             |
| <b>Totale risorse vincolate al netto di quelle che sono state oggetto di accantonamenti (l=h-i)</b>                 | <b>86.240,06</b> |



# Comune di Tripi

Allegato a) Risultato presunto di amministrazione

## TABELLA DIMOSTRATIVA DEL RISULTATO DI AMMINISTRAZIONE PRESUNTO (Anno 2024-2025 per il Bilancio Anno 2025-2027)

| <b>1) Determinazione del risultato di amministrazione presunto al 31/12/2024:</b> |  |                     |
|---|--|---------------------|
| (+)   | Risultato di amministrazione iniziale dell'esercizio 2024  | 3.510.892,34        |
| (+)   | Fondo pluriennale vincolato iniziale dell'esercizio 2024   | 2.905.088,35        |
| (+)   | Entrate già accertate nell'esercizio 2024  | 4.309.757,98        |
| (-)   | Uscite già impegnate nell'esercizio 2024   | 8.371.834,53        |
| (-)   | Riduzione dei residui attivi già verificatesi nell'esercizio 2024  | 0,00                |
| (+)   | Incremento dei residui attivi già verificatesi nell'esercizio 2024   | 12.919,56           |
| (+)   | Riduzione dei residui passivi già verificatesi nell'esercizio 2024   | 0,00                |
| =   | <b>Risultato di amministrazione dell'esercizio 2024 alla data di redazione del bilancio di previsione dell'anno 2025</b> | <b>2.366.823,70</b> |
| +   | Entrate che prevedo di accertare per il restante periodo dell'esercizio 2024   | 0,00                |
| -   | Spese che prevedo di impegnare per il restante periodo dell'esercizio 2024   | 0,00                |
| -   | Riduzione dei residui attivi presunta per il restante periodo dell'esercizio 2024  | 0,00                |
| +   | Incremento dei residui attivi presunta per il restante periodo dell'esercizio 2024                                       | 0,00                |
| +   | Riduzione dei residui passivi presunta per il restante periodo dell'esercizio 2024                                       | 0,00                |
| -   | Fondo pluriennale vincolato finale presunto dell'esercizio 2024  | 0,00                |
| =   | A) Risultato di amministrazione presunto al 31/12/2024   | <b>2.366.823,70</b> |

| <b>2) Composizione del risultato di amministrazione presunto al 31/12/2024</b>                                      |  |                     |
|---|--|---------------------|
| <b>Parte accantonata</b>  |  |                     |
|   | Fondo crediti di dubbia esigibilità al 31/12/2024                        | 0,00                |
|   | Accantonamento residui perenti al 31/12/2024. (solo per le regioni)      | 0,00                |
|   | Fondo anticipazioni liquidità  | 0,00                |
|   | Fondo perdite società partecipate  | 0,00                |
|   | Fondo contenzioso  | 0,00                |
|   | Altri accantonamenti   | 0,00                |
|   | <b>B) Totale parte accantonata</b>                                       | <b>0,00</b>         |
| <b>Parte vincolata</b>  |  |                     |
|   | Vincoli derivanti da leggi e dai principi contabili                      | 0,00                |
|   | Vincoli derivanti da trasferimenti                                       | 86.240,06           |
|   | Vincoli derivanti dalla contrazione di mutui                             | 0,00                |
|   | Vincoli formalmente attribuiti dall'ente                                 | 0,00                |
|   | Altri vincoli  | 0,00                |
|   | <b>C) Totale parte vincolata</b>   | <b>86.240,06</b>    |
| <b>Parte destinata agli investimenti</b>  |  |                     |
|   | <b>D) Totale destinata agli investimenti</b>                             | <b>0,00</b>         |
|   | <b>E) Totale parte disponibile (E=A-B-C-D)</b>                           | <b>2.280.583,64</b> |
|   | F) di cui Disavanzo da debito autorizzato e non contratto <sup>(6)</sup> | 0,00                |
| <b>Se E è negativo, tale importo è iscritto tra le spese del bilancio di previsione come disavanzo da ripianare</b> |  |                     |

| <b>3) Utilizzo quote del risultato di amministrazione presunto al 31/12/2024 previsto nel bilancio:</b> |  |                  |
|---|--|------------------|
|   | Utilizzo quota accantonata (da consuntivo anno precedente o previa verifica di preconsuntivo - salvo l'utilizzo del FAL) | 0,00             |
|   | Utilizzo quota vincolata   | 86.240,06        |
|   | Utilizzo quota destinata agli investimenti (previa approvazione del rendiconto)  | 0,00             |
|   | Utilizzo quota disponibile (previa approvazione del rendiconto)  | 0,00             |
|   | <b>Totale utilizzo avanzo di amministrazione presunto</b>  | <b>86.240,06</b> |































# Comune di Tripi

Allegato c) - Fondo crediti di dubbia esigibilità

## COMPOSIZIONE DELL'ACCANTONAMENTO AL FONDO CREDITI DI DUBBIA ESIGIBILITA' Esercizio Finanziario 2025

| TIPOLOGIA | DENOMINAZIONE   | STANZIAMENTI<br>DI BILANCIO<br>(a)     | ACCANTONAM<br>ENTO<br>OBBLIGATORIO<br>AL FONDO<br>(b) | ACCANTONAM<br>ENTO<br>EFFETTIVO DI<br>BILANCIO<br>(c) | % di<br>stanziamento<br>accantonato al<br>fondo nel<br>rispetto del<br>principio<br>contabile<br>applicato 3.3<br>(d)=(c/a) |
|-----------|---|--|---|---|---|
|           | <b>ENTRATE CORRENTI DI NATURA TRIBUTARIA, CONTRIBUTIVA E PEREQUATIVA</b>  |  |   |   |   |
| 1010100   | Tipologia 101: Imposte, tasse e proventi assimilati<br>di cui accertati per cassa sulla base del principio contabile 3.7<br>Tipologia 101: Imposte, tasse e proventi assimilati non accertati per cassa   | 526.376,44<br>220.000,00<br>306.376,44 | 187.953,45  | 187.953,45  | 61,35%  |
| 1010200   | Tipologia 102: Tributi destinati al finanziamento della sanità (solo per le Regioni)<br>di cui accertati per cassa sulla base del principio contabile 3.7<br>Tipologia 102: Tributi destinati al finanziamento della sanità non accertati per cassa         | 0,00<br>0,00<br>0,00                   | 0,00  | 0,00  | 0,00%   |
| 1010300   | Tipologia 103: Tributi devoluti e regolati alle autonomie speciali (solo per le Regioni)<br>di cui accertati per cassa sulla base del principio contabile 3.7<br>Tipologia 103: Tributi devoluti e regolati alle autonomie speciali non accertati per cassa | 0,00<br>0,00<br>0,00                   | 0,00  | 0,00  | 0,00%   |
| 1010400   | Tipologia 104: Compartecipazioni di tributi   | 0,00                                   | 0,00  | 0,00  | 0,00%   |
| 1030100   | Tipologia 301: Fondi perequativi da Amministrazioni Centrali  | 202.267,29                             | 0,00  | 0,00  | 0,00%   |
| 1030200   | Tipologia 302: Fondi perequativi dalla Regione o Provincia autonoma (solo per gli Enti locali)  | 0,00                                   | 0,00  | 0,00  | 0,00%   |
| 1000000   | <b>TOTALE TITOLO 1</b>  | <b>728.643,73</b>                      | <b>187.953,45</b>                                     | <b>187.953,45</b>                                     | <b>25,79%</b>   |
|           | <b>TRASFERIMENTI CORRENTI</b>   |  |   |   |   |
| 2010100   | Tipologia 101: Trasferimenti correnti da Amministrazioni pubbliche  | 823.693,60                             | -   | -   | -   |
| 2010200   | Tipologia 102: Trasferimenti correnti da Famiglie   | 0,00                                   | 0,00  | 0,00  | 0,00%   |
| 2010300   | Tipologia 103: Trasferimenti correnti da Imprese  | 0,00                                   | 0,00  | 0,00  | 0,00%   |
| 2010400   | Tipologia 104: Trasferimenti correnti da Istituzioni Sociali Private  | 0,00                                   | 0,00  | 0,00  | 0,00%   |
| 2010500   | Tipologia 105: Trasferimenti correnti dall'Unione Europea e dal Resto del Mondo<br>Trasferimenti correnti dall'Unione Europea<br>Trasferimenti correnti dal Resto del Mondo   | 0,00<br>0,00<br>0,00                   | -<br>0,00   | -<br>0,00   | -<br>0,00%  |
| 2000000   | <b>TOTALE TITOLO 2</b>  | <b>823.693,60</b>                      | <b>0,00</b>   | <b>0,00</b>   | <b>0,00%</b>  |
|           | <b>ENTRATE EXTRATRIBUTARIE</b>  |  |   |   |   |
| 3010000   | Tipologia 100: Vendita di beni e servizi e proventi derivanti dalla gestione dei beni   | 191.610,00                             | 71.426,00   | 71.426,00   | 37,28%  |
| 3020000   | Tipologia 200: Proventi derivanti dall'attività di controllo e repressione delle irregolarità e degli illeciti  | 5.800,00                               | 2,80  | 2,80  | 0,05%   |
| 3030000   | Tipologia 300: Interessi attivi   | 25,00                                  | 0,00  | 0,00  | 0,00%   |
| 3040000   | Tipologia 400: Altre entrate da redditi da capitale   | 50.000,00                              | 0,00  | 0,00  | 0,00%   |

|         |  |                      |                   |                   |               |
|---------|--|----------------------|-------------------|-------------------|---------------|
| 3050000 | Tipologia 500: Rimborsi e altre entrate correnti   | 204.000,00           | 0,00              | 0,00              | 0,00%         |
| 3000000 | <b>TOTALE TITOLO 3</b>   | <b>451.435,00</b>    | <b>71.428,80</b>  | <b>71.428,80</b>  | <b>15,82%</b> |
|         | <b>ENTRATE IN CONTO CAPITALE</b>   |                      |                   |                   |               |
| 4010000 | Tipologia 100: Tributi in conto capitale   | 0,00                 | 0,00              | 0,00              | 0,00%         |
| 4020000 | Tipologia 200: Contributi agli investimenti  | 37.156.762,71        |                   |                   |               |
|         | Contributi agli investimenti da amministrazioni pubbliche  | 37.156.762,71        | -                 | -                 | -             |
|         | Contributi agli investimenti da UE   | 0,00                 | -                 | -                 | -             |
|         | <b>Tipologia 200: Contributi agli investimenti al netto dei contributi da PA e da UE</b>             | <b>0,00</b>          | <b>0,00</b>       | <b>0,00</b>       | <b>0,00%</b>  |
| 4030000 | Tipologia 300: Altri trasferimenti in conto capitale   | 0,00                 |                   |                   |               |
|         | Altri trasferimenti in conto capitale da amministrazioni pubbliche                                   | 0,00                 | -                 | -                 | -             |
|         | Altri trasferimenti in conto capitale da UE  | 0,00                 | -                 | -                 | -             |
|         | <b>Tipologia 300: Altri trasferimenti in conto capitale al netto dei trasferimenti da PA e da UE</b> | <b>0,00</b>          | <b>0,00</b>       | <b>0,00</b>       | <b>0,00%</b>  |
| 4040000 | Tipologia 400: Entrate da alienazione di beni materiali e immateriali                                | 300.000,00           | 0,00              | 0,00              | 0,00%         |
| 4050000 | Tipologia 500: Altre entrate in conto capitale   | 45.000,00            | 0,00              | 0,00              | 0,00%         |
| 4000000 | <b>TOTALE TITOLO 4</b>   | <b>37.501.762,71</b> | <b>0,00</b>       | <b>0,00</b>       | <b>0,00%</b>  |
|         | <b>ENTRATE DA RIDUZIONE DI ATTIVITA' FINANZIARIE</b>   |                      |                   |                   |               |
| 5010000 | Tipologia 100: Alienazione di attività finanziarie   | 0,00                 | 0,00              | 0,00              | 0,00%         |
| 5020000 | Tipologia 200: Riscossione crediti di breve termine  | 0,00                 | 0,00              | 0,00              | 0,00%         |
| 5030000 | Tipologia 300: Riscossione crediti di medio-lungo termine  | 0,00                 | 0,00              | 0,00              | 0,00%         |
| 5040000 | Tipologia 400: Altre entrate per riduzione di attività finanziarie                                   | 0,00                 | 0,00              | 0,00              | 0,00%         |
| 5000000 | <b>TOTALE TITOLO 5</b>   | <b>0,00</b>          | <b>0,00</b>       | <b>0,00</b>       | <b>0,00%</b>  |
|         | <b>TOTALE GENERALE</b>   | <b>39.505.535,04</b> | <b>259.382,25</b> | <b>259.382,25</b> | <b>0,66%</b>  |
|         | <i>DI CUI FONDO CREDITI DI DUBBIA ESIGIBILITA' DI PARTE CORRENTE</i>                                 | <b>2.003.772,33</b>  | <b>259.382,25</b> | <b>259.382,25</b> | <b>12,94%</b> |
|         | <i>DI CUI FONDO CREDITI DI DUBBIA ESIGIBILITA' IN C/CAPITALE</i>                                     | <b>37.501.762,71</b> | <b>0,00</b>       | <b>0,00</b>       | <b>0,00%</b>  |

# Comune di Tripi

Allegato c) - Fondo crediti di dubbia esigibilità

## COMPOSIZIONE DELL'ACCANTONAMENTO AL FONDO CREDITI DI DUBBIA ESIGIBILITA' Esercizio Finanziario 2026

| TIPOLOGIA | DENOMINAZIONE   | STANZIAMENTI<br>DI BILANCIO<br>(a)     | ACCANTONAM<br>ENTO<br>OBBLIGATORIO<br>AL FONDO<br>(b) | ACCANTONAM<br>ENTO<br>EFFETTIVO DI<br>BILANCIO<br>(c) | % di<br>stanziamento<br>accantonato al<br>fondo nel<br>rispetto del<br>principio<br>contabile<br>applicato 3.3<br>(d)=(c/a) |
|-----------|---|--|---|---|---|
|           | <b>ENTRATE CORRENTI DI NATURA TRIBUTARIA, CONTRIBUTIVA E PEREQUATIVA</b>  |  |   |   |   |
| 1010100   | Tipologia 101: Imposte, tasse e proventi assimilati<br>di cui accertati per cassa sulla base del principio contabile 3.7<br>Tipologia 101: Imposte, tasse e proventi assimilati non accertati per cassa   | 515.631,34<br>220.000,00<br>295.631,34 |   | 187.953,45  | 63,58%  |
| 1010200   | Tipologia 102: Tributi destinati al finanziamento della sanità (solo per le Regioni)<br>di cui accertati per cassa sulla base del principio contabile 3.7<br>Tipologia 102: Tributi destinati al finanziamento della sanità non accertati per cassa         | 0,00<br>0,00<br>0,00                   | 0,00  | 0,00  | 0,00%   |
| 1010300   | Tipologia 103: Tributi devoluti e regolati alle autonomie speciali (solo per le Regioni)<br>di cui accertati per cassa sulla base del principio contabile 3.7<br>Tipologia 103: Tributi devoluti e regolati alle autonomie speciali non accertati per cassa | 0,00<br>0,00<br>0,00                   | 0,00  | 0,00  | 0,00%   |
| 1010400   | Tipologia 104: Compartecipazioni di tributi   | 0,00                                   | 0,00  | 0,00  | 0,00%   |
| 1030100   | Tipologia 301: Fondi perequativi da Amministrazioni Centrali  | 202.267,29                             | 0,00  | 0,00  | 0,00%   |
| 1030200   | Tipologia 302: Fondi perequativi dalla Regione o Provincia autonoma (solo per gli Enti locali)  | 0,00                                   | 0,00  | 0,00  | 0,00%   |
| 1000000   | <b>TOTALE TITOLO 1</b>  | <b>717.898,63</b>                      | <b>187.953,45</b>                                     | <b>187.953,45</b>                                     | <b>26,18%</b>   |
|           | <b>TRASFERIMENTI CORRENTI</b>   |  |   |   |   |
| 2010100   | Tipologia 101: Trasferimenti correnti da Amministrazioni pubbliche  | 751.969,11                             | -   | -   | -   |
| 2010200   | Tipologia 102: Trasferimenti correnti da Famiglie   | 0,00                                   | 0,00  | 0,00  | 0,00%   |
| 2010300   | Tipologia 103: Trasferimenti correnti da Imprese  | 0,00                                   | 0,00  | 0,00  | 0,00%   |
| 2010400   | Tipologia 104: Trasferimenti correnti da Istituzioni Sociali Private  | 0,00                                   | 0,00  | 0,00  | 0,00%   |
| 2010500   | Tipologia 105: Trasferimenti correnti dall'Unione Europea e dal Resto del Mondo<br>Trasferimenti correnti dall'Unione Europea<br>Trasferimenti correnti dal Resto del Mondo   | 0,00<br>0,00<br>0,00                   | -<br>0,00   | -<br>0,00   | -<br>0,00%  |
| 2000000   | <b>TOTALE TITOLO 2</b>  | <b>751.969,11</b>                      | <b>0,00</b>   | <b>0,00</b>   | <b>0,00%</b>  |
|           | <b>ENTRATE EXTRATRIBUTARIE</b>  |  |   |   |   |
| 3010000   | Tipologia 100: Vendita di beni e servizi e proventi derivanti dalla gestione dei beni   | 180.420,00                             | 71.426,00   | 71.426,00   | 39,59%  |
| 3020000   | Tipologia 200: Proventi derivanti dall'attività di controllo e repressione delle irregolarità e degli illeciti  | 5.800,00                               | 2,80  | 2,80  | 0,05%   |
| 3030000   | Tipologia 300: Interessi attivi   | 25,00                                  | 0,00  | 0,00  | 0,00%   |
| 3040000   | Tipologia 400: Altre entrate da redditi da capitale   | 50.000,00                              | 0,00  | 0,00  | 0,00%   |

|         |  |                      |                   |                   |               |
|---------|--|----------------------|-------------------|-------------------|---------------|
| 3050000 | Tipologia 500: Rimborsi e altre entrate correnti   | 204.000,00           | 0,00              | 0,00              | 0,00%         |
| 3000000 | <b>TOTALE TITOLO 3</b>   | <b>440.245,00</b>    | <b>71.428,80</b>  | <b>71.428,80</b>  | <b>16,22%</b> |
|         | <b>ENTRATE IN CONTO CAPITALE</b>   |                      |                   |                   |               |
| 4010000 | Tipologia 100: Tributi in conto capitale   | 0,00                 | 0,00              | 0,00              | 0,00%         |
| 4020000 | Tipologia 200: Contributi agli investimenti  | 9.448.668,33         |                   |                   |               |
|         | Contributi agli investimenti da amministrazioni pubbliche  | 9.448.668,33         | -                 | -                 | -             |
|         | Contributi agli investimenti da UE   | 0,00                 | -                 | -                 | -             |
|         | <b>Tipologia 200: Contributi agli investimenti al netto dei contributi da PA e da UE</b>             | <b>0,00</b>          | <b>0,00</b>       | <b>0,00</b>       | <b>0,00%</b>  |
| 4030000 | Tipologia 300: Altri trasferimenti in conto capitale   | 0,00                 |                   |                   |               |
|         | Altri trasferimenti in conto capitale da amministrazioni pubbliche                                   | 0,00                 | -                 | -                 | -             |
|         | Altri trasferimenti in conto capitale da UE  | 0,00                 | -                 | -                 | -             |
|         | <b>Tipologia 300: Altri trasferimenti in conto capitale al netto dei trasferimenti da PA e da UE</b> | <b>0,00</b>          | <b>0,00</b>       | <b>0,00</b>       | <b>0,00%</b>  |
| 4040000 | Tipologia 400: Entrate da alienazione di beni materiali e immateriali                                | 15.000,00            | 0,00              | 0,00              | 0,00%         |
| 4050000 | Tipologia 500: Altre entrate in conto capitale   | 45.000,00            | 0,00              | 0,00              | 0,00%         |
| 4000000 | <b>TOTALE TITOLO 4</b>   | <b>9.508.668,33</b>  | <b>0,00</b>       | <b>0,00</b>       | <b>0,00%</b>  |
|         | <b>ENTRATE DA RIDUZIONE DI ATTIVITA' FINANZIARIE</b>   |                      |                   |                   |               |
| 5010000 | Tipologia 100: Alienazione di attività finanziarie   | 0,00                 | 0,00              | 0,00              | 0,00%         |
| 5020000 | Tipologia 200: Riscossione crediti di breve termine  | 0,00                 | 0,00              | 0,00              | 0,00%         |
| 5030000 | Tipologia 300: Riscossione crediti di medio-lungo termine  | 0,00                 | 0,00              | 0,00              | 0,00%         |
| 5040000 | Tipologia 400: Altre entrate per riduzione di attività finanziarie                                   | 0,00                 | 0,00              | 0,00              | 0,00%         |
| 5000000 | <b>TOTALE TITOLO 5</b>   | <b>0,00</b>          | <b>0,00</b>       | <b>0,00</b>       | <b>0,00%</b>  |
|         | <b>TOTALE GENERALE</b>   | <b>11.418.781,07</b> | <b>259.382,25</b> | <b>259.382,25</b> | <b>2,27%</b>  |
|         | <i>DI CUI FONDO CREDITI DI DUBBIA ESIGIBILITA' DI PARTE CORRENTE</i>                                 | <b>1.910.112,74</b>  | <b>259.382,25</b> | <b>259.382,25</b> | <b>13,58%</b> |
|         | <i>DI CUI FONDO CREDITI DI DUBBIA ESIGIBILITA' IN C/CAPITALE</i>                                     | <b>9.508.668,33</b>  | <b>0,00</b>       | <b>0,00</b>       | <b>0,00%</b>  |

# Comune di Tripi

Allegato c) - Fondo crediti di dubbia esigibilità

## COMPOSIZIONE DELL'ACCANTONAMENTO AL FONDO CREDITI DI DUBBIA ESIGIBILITA' Esercizio Finanziario 2027

| TIPOLOGIA | DENOMINAZIONE   | STANZIAMENTI<br>DI BILANCIO<br>(a) | ACCANTONAM<br>ENTO<br>OBBLIGATORIO<br>AL FONDO<br>(b) | ACCANTONAM<br>ENTO<br>EFFETTIVO DI<br>BILANCIO<br>(c) | % di<br>stanziamento<br>accantonato al<br>fondo nel<br>rispetto del<br>principio<br>contabile<br>applicato 3.3<br>(d)=(c/a) |
|-----------|---|------------------------------------|---|---|---|
|           | <b>ENTRATE CORRENTI DI NATURA TRIBUTARIA, CONTRIBUTIVA E PEREQUATIVA</b>  |                                    |   |   |   |
| 1010100   | Tipologia 101: Imposte, tasse e proventi assimilati<br>di cui accertati per cassa sulla base del principio contabile 3.7                                      | 515.631,34<br>220.000,00           |   |   |   |
|           | Tipologia 101: Imposte, tasse e proventi assimilati non accertati per cassa   | 295.631,34                         | 187.953,45  | 187.953,45  | 63,58%  |
| 1010200   | Tipologia 102: Tributi destinati al finanziamento della sanità (solo per le Regioni)<br>di cui accertati per cassa sulla base del principio contabile 3.7     | 0,00<br>0,00                       |   |   |   |
|           | Tipologia 102: Tributi destinati al finanziamento della sanità non accertati per cassa  | 0,00                               | 0,00  | 0,00  | 0,00%   |
| 1010300   | Tipologia 103: Tributi devoluti e regolati alle autonomie speciali (solo per le Regioni)<br>di cui accertati per cassa sulla base del principio contabile 3.7 | 0,00<br>0,00                       |   |   |   |
|           | Tipologia 103: Tributi devoluti e regolati alle autonomie speciali non accertati per cassa  | 0,00                               | 0,00  | 0,00  | 0,00%   |
| 1010400   | Tipologia 104: Compartecipazioni di tributi   | 0,00                               | 0,00  | 0,00  | 0,00%   |
| 1030100   | Tipologia 301: Fondi perequativi da Amministrazioni Centrali  | 202.267,29                         | 0,00  | 0,00  | 0,00%   |
| 1030200   | Tipologia 302: Fondi perequativi dalla Regione o Provincia autonoma (solo per gli Enti locali)  | 0,00                               | 0,00  | 0,00  | 0,00%   |
| 1000000   | <b>TOTALE TITOLO 1</b>  | <b>717.898,63</b>                  | <b>187.953,45</b>                                     | <b>187.953,45</b>                                     | <b>26,18%</b>   |
|           | <b>TRASFERIMENTI CORRENTI</b>   |                                    |   |   |   |
| 2010100   | Tipologia 101: Trasferimenti correnti da Amministrazioni pubbliche  | 751.969,11                         | -   | -   | -   |
| 2010200   | Tipologia 102: Trasferimenti correnti da Famiglie   | 0,00                               | 0,00  | 0,00  | 0,00%   |
| 2010300   | Tipologia 103: Trasferimenti correnti da Imprese  | 0,00                               | 0,00  | 0,00  | 0,00%   |
| 2010400   | Tipologia 104: Trasferimenti correnti da Istituzioni Sociali Private  | 0,00                               | 0,00  | 0,00  | 0,00%   |
| 2010500   | Tipologia 105: Trasferimenti correnti dall'Unione Europea e dal Resto del Mondo   | 0,00                               |   |   |   |
|           | Trasferimenti correnti dall'Unione Europea  | 0,00                               | -   | -   | -   |
|           | Trasferimenti correnti dal Resto del Mondo  | 0,00                               | 0,00  | 0,00  | 0,00%   |
| 2000000   | <b>TOTALE TITOLO 2</b>  | <b>751.969,11</b>                  | <b>0,00</b>   | <b>0,00</b>   | <b>0,00%</b>  |
|           | <b>ENTRATE EXTRATRIBUTARIE</b>  |                                    |   |   |   |
| 3010000   | Tipologia 100: Vendita di beni e servizi e proventi derivanti dalla gestione dei beni   | 180.420,00                         | 71.426,00   | 71.426,00   | 39,59%  |
| 3020000   | Tipologia 200: Proventi derivanti dall'attività di controllo e repressione delle irregolarità e degli illeciti  | 5.800,00                           | 2,80  | 2,80  | 0,05%   |
| 3030000   | Tipologia 300: Interessi attivi   | 25,00                              | 0,00  | 0,00  | 0,00%   |
| 3040000   | Tipologia 400: Altre entrate da redditi da capitale   | 50.000,00                          | 0,00  | 0,00  | 0,00%   |

|         |  |                     |                   |                   |               |
|---------|--|---------------------|-------------------|-------------------|---------------|
| 3050000 | Tipologia 500: Rimborsi e altre entrate correnti   | 204.000,00          | 0,00              | 0,00              | 0,00%         |
| 3000000 | <b>TOTALE TITOLO 3</b>   | <b>440.245,00</b>   | <b>71.428,80</b>  | <b>71.428,80</b>  | <b>16,22%</b> |
|         | <b>ENTRATE IN CONTO CAPITALE</b>   |                     |                   |                   |               |
| 4010000 | Tipologia 100: Tributi in conto capitale   | 0,00                | 0,00              | 0,00              | 0,00%         |
| 4020000 | Tipologia 200: Contributi agli investimenti  | 2.771.668,33        |                   |                   |               |
|         | Contributi agli investimenti da amministrazioni pubbliche  | 2.771.668,33        | -                 | -                 | -             |
|         | Contributi agli investimenti da UE   | 0,00                | -                 | -                 | -             |
|         | <b>Tipologia 200: Contributi agli investimenti al netto dei contributi da PA e da UE</b>             | <b>0,00</b>         | <b>0,00</b>       | <b>0,00</b>       | <b>0,00%</b>  |
| 4030000 | Tipologia 300: Altri trasferimenti in conto capitale   | 0,00                |                   |                   |               |
|         | Altri trasferimenti in conto capitale da amministrazioni pubbliche                                   | 0,00                | -                 | -                 | -             |
|         | Altri trasferimenti in conto capitale da UE  | 0,00                | -                 | -                 | -             |
|         | <b>Tipologia 300: Altri trasferimenti in conto capitale al netto dei trasferimenti da PA e da UE</b> | <b>0,00</b>         | <b>0,00</b>       | <b>0,00</b>       | <b>0,00%</b>  |
| 4040000 | Tipologia 400: Entrate da alienazione di beni materiali e immateriali                                | 15.000,00           | 0,00              | 0,00              | 0,00%         |
| 4050000 | Tipologia 500: Altre entrate in conto capitale   | 45.000,00           | 0,00              | 0,00              | 0,00%         |
| 4000000 | <b>TOTALE TITOLO 4</b>   | <b>2.831.668,33</b> | <b>0,00</b>       | <b>0,00</b>       | <b>0,00%</b>  |
|         | <b>ENTRATE DA RIDUZIONE DI ATTIVITA' FINANZIARIE</b>   |                     |                   |                   |               |
| 5010000 | Tipologia 100: Alienazione di attività finanziarie   | 0,00                | 0,00              | 0,00              | 0,00%         |
| 5020000 | Tipologia 200: Riscossione crediti di breve termine  | 0,00                | 0,00              | 0,00              | 0,00%         |
| 5030000 | Tipologia 300: Riscossione crediti di medio-lungo termine  | 0,00                | 0,00              | 0,00              | 0,00%         |
| 5040000 | Tipologia 400: Altre entrate per riduzione di attività finanziarie                                   | 0,00                | 0,00              | 0,00              | 0,00%         |
| 5000000 | <b>TOTALE TITOLO 5</b>   | <b>0,00</b>         | <b>0,00</b>       | <b>0,00</b>       | <b>0,00%</b>  |
|         | <b>TOTALE GENERALE</b>   | <b>4.741.781,07</b> | <b>259.382,25</b> | <b>259.382,25</b> | <b>5,47%</b>  |
|         | <i>DI CUI FONDO CREDITI DI DUBBIA ESIGIBILITA' DI PARTE CORRENTE</i>                                 | <b>1.910.112,74</b> | <b>259.382,25</b> | <b>259.382,25</b> | <b>13,58%</b> |
|         | <i>DI CUI FONDO CREDITI DI DUBBIA ESIGIBILITA' IN C/CAPITALE</i>                                     | <b>2.831.668,33</b> | <b>0,00</b>       | <b>0,00</b>       | <b>0,00%</b>  |

# Comune di Tripi

Allegato d) - Limiti di indebitamento Enti Locali

## PROSPETTO DIMOSTRATIVO DEL RISPETTO DEI VINCOLI DI INDEBITAMENTO DEGLI ENTI LOCALI BILANCIO DI PREVISIONE (Anno 2025-2027)

| ENTRATE RELATIVE AI PRIMI TRE TITOLI DELLE ENTRATE<br>(rendiconto penultimo anno precedente quello in cui viene prevista l'assunzione dei mutui), ex art. 204, c. 1 del<br>D.L.gs. N. 267/2000 |     | COMPETENZA<br>ANNO 2025 | COMPETENZA<br>ANNO 2026 | COMPETENZA<br>ANNO 2027 |
|--|-----|-------------------------|-------------------------|-------------------------|
| 1) Entrate correnti di natura tributaria, contributiva e perequativa (Titolo I)  | (+) | 668.451,34              | 725.673,41              | 728.643,73              |
| 2) Trasferimenti correnti (titolo II)  | (+) | 716.601,15              | 808.320,59              | 823.693,60              |
| 3) Entrate extratributarie (titolo III)  | (+) | 199.406,19              | 527.747,74              | 451.435,00              |
| <b>TOTALE ENTRATE PRIMI TRE TITOLI</b>   |     | <b>1.584.458,68</b>     | <b>2.061.741,74</b>     | <b>2.003.772,33</b>     |
| <b>SPESA ANNUALE PER RATE MUTUI/OBBLIGAZIONI</b>   |     |                         |                         |                         |
| Livello massimo di spesa annuale :   | (+) | 158.445,87              | 206.174,17              | 200.377,23              |
| Ammontare interessi per mutui, prestiti obbligazionari, aperture di credito e garanzie di cui all'articolo 207 del TUEL autorizzati fino al 31/12/2024   | (-) | 0,00                    | 0,00                    | 0,00                    |
| Ammontare interessi per mutui, prestiti obbligazionari, aperture di credito e garanzie di cui all'articolo 207 del TUEL autorizzati nell'esercizio in corso                                    | (-) | 0,00                    | 0,00                    | 0,00                    |
| Contributi erariali in c/interessi su mutui  | (+) | 0,00                    | 0,00                    | 0,00                    |
| Ammontare interessi riguardanti debiti espressamente esclusi dai limiti di indebitamento   | (+) | 0,00                    | 0,00                    | 0,00                    |
| Ammontare disponibile per nuovi interessi  |     | 158.445,87              | 206.174,17              | 200.377,23              |
| <b>TOTALE DEBITO CONTRATTO</b>   |     |                         |                         |                         |
| Debito contratto al 31/12/2024   | (+) | 0,00                    | 0,00                    | 0,00                    |
| Debito autorizzato nell'esercizio in corso   | (+) | 0,00                    | 0,00                    | 0,00                    |
| <b>TOTALE DEBITO DELL'ENTE</b>   |     | <b>0,00</b>             | <b>0,00</b>             | <b>0,00</b>             |
| <b>DEBITO POTENZIALE</b>   |     |                         |                         |                         |
| Garanzie principali o sussidiarie prestate dall'Ente a favore di altre Amministrazioni pubbliche e di altri soggetti   |     | 0,00                    | 0,00                    | 0,00                    |
| di cui, garanzie per le quali è stato costituito accantonamento  |     | 0,00                    | 0,00                    | 0,00                    |
| Garanzie che concorrono al limite di indebitamento   |     | 0,00                    | 0,00                    | 0,00                    |

UTILIZZO DI CONTRIBUTI E TRASFERIMENTI DA PARTE DI ORGANISMI COMUNITARI E INTERNAZIONALI (Anno 2025-2027)

| MISSIONE,<br>PROGRAMMA,<br>TITOLO | DENOMINAZIONE | RESIDUI PRESUNTI AL<br>TERMINE DELL'ESERCIZIO<br>PRECEDENTE QUELLO CUI<br>SI RIFERISCE IL BILANCIO | PREVISIONI DEFINITIVE<br>DELL'ANNO PRECEDENTE<br>QUELLO CUI SI RIFERISCE IL<br>BILANCIO | PREVISIONI DEL BILANCIO PLURIENNALE |                              |                              |
|-----------------------------------|---------------|--|---|-------------------------------------|------------------------------|------------------------------|
|                                   |               |  |   | PREVISIONI<br>ANNO 2025             | PREVISIONI<br>DELL'ANNO 2026 | PREVISIONI<br>DELL'ANNO 2027 |
| <b>TOTALE MISSIONI</b>            |               | <b>0,00</b>  | <b>previsione di competenza</b>   | <b>0,00</b>                         | <b>0,00</b>                  | <b>0,00</b>                  |
|                                   |               |  | <i>di cui già impegnato</i>   |                                     | <i>0,00</i>                  | <i>0,00</i>                  |
|                                   |               |  | <i>di cui fondo pluriennale vincolato</i>   | <i>0,00</i>                         | <i>0,00</i>                  | <i>0,00</i>                  |
|                                   |               |  | previsione di cassa   | <b>0,00</b>                         | <b>0,00</b>                  |                              |

SPESE PER FUNZIONI DELEGATE DALLE REGIONI (Anno 2025-2027)

| MISSIONE,<br>PROGRAMMA,<br>TITOLO | DENOMINAZIONE | RESIDUI PRESUNTI AL<br>TERMINE DELL'ESERCIZIO<br>PRECEDENTE QUELLO CUI<br>SI RIFERISCE IL BILANCIO | PREVISIONI DEFINITIVE<br>DELL'ANNO PRECEDENTE<br>QUELLO CUI SI RIFERISCE IL<br>BILANCIO | PREVISIONI DEL BILANCIO PLURIENNALE |                              |                              |
|-----------------------------------|---------------|--|---|-------------------------------------|------------------------------|------------------------------|
|                                   |               |  |   | PREVISIONI<br>ANNO 2025             | PREVISIONI<br>DELL'ANNO 2026 | PREVISIONI<br>DELL'ANNO 2027 |
| <b>TOTALE MISSIONI</b>            |               | <b>0,00</b>  | <b>0,00</b>   | <b>0,00</b>                         | <b>0,00</b>                  | <b>0,00</b>                  |
|                                   |               | <i>previsione di competenza</i>  | <b>0,00</b>   | <b>0,00</b>                         | <b>0,00</b>                  | <b>0,00</b>                  |
|                                   |               | <i>di cui già impegnato</i>  |   | <b>0,00</b>                         | <b>0,00</b>                  | <b>0,00</b>                  |
|                                   |               | <i>di cui fondo pluriennale vincolato</i>  | <b>0,00</b>   | <b>0,00</b>                         | <b>0,00</b>                  | <b>0,00</b>                  |
|                                   |               | <i>previsione di cassa</i>   | <b>0,00</b>   | <b>0,00</b>                         |                              |                              |

**TABELLA DEI PARAMETRI OBIETTIVI PER I COMUNI AI FINI DELL'ACCERTAMENTO DELLA CONDIZIONE DI ENTE STRUTTURALMENTE DEFICITARIO (Anno 2025-2027)**

|    |  | Barrare la condizione che ricorre |    |
|----|--|-----------------------------------|----|
|    |  | Si                                | No |
| P1 | Indicatore 1.1 (Incidenza spese rigide - ripiano disavanzo, personale e debito - su entrate correnti) maggiore del 48%                         | Si                                |    |
| P2 | Indicatore 2.8 (Incidenza degli incassi delle entrate proprie sulle previsioni definitive di parte corrente) minore del 22%                    | Si                                |    |
| P3 | Indicatore 3.2 (Anticipazioni chiuse solo contabilmente) maggiore di 0   | Si                                |    |
| P4 | Indicatore 10.3 (Sostenibilità debiti finanziari) maggiore del 16%   |                                   | No |
| P5 | Indicatore 12.4 (Sostenibilità disavanzo effettivamente a carico dell'esercizio) maggiore dell'1,20%   | Si                                |    |
| P6 | Indicatore 13.1 (Debiti riconosciuti e finanziati) maggiore dell'1%  |                                   | No |
| P7 | [Indicatore 13.2 (Debiti in corso di riconoscimento) + Indicatore 13.3 (Debiti riconosciuti e in corso di finanziamento)] maggiore dello 0,60% |                                   | No |
| P8 | Indicatore concernente l'effettiva capacità di riscossione (riferito al totale delle entrate) minore del 47%                                   | Si                                |    |

Gli enti locali che presentano almeno la metà dei parametri deficitari (la condizione "SI" identifica il parametro deficitario) sono strutturalmente deficitari ai sensi dell'articolo 242, comma 1, Tuel.

|  |    |  |
|--|----|--|
| Sulla base dei parametri suindicati l'ente è da considerarsi in condizioni strutturalmente deficitarie | Si |  |
|--|----|--|

---

**Comune di Tripi**

---

*Esercizio 2025*

*Dati aggiornati al 03/04/2025*

---

*DOCUMENTO*

**NOTA INTEGRATIVA AL  
BILANCIO DI PREVISIONE  
2025/2026/2027**

---

## **Indice**

|   |    |
|---|----|
| Indice .....  | 2  |
| Quadro normativo di riferimento.....  | 5  |
| Ulteriori premesse relative ai criteri generali di attribuzione dei valori contabili e rispetto dei principi contabili generali.. | 6  |
| Criteri di valutazione utilizzati per formulare le previsioni di bilancio .....   | 6  |
| Criteri di valutazione delle entrate.....   | 6  |
| Stanziamenti di entrata e attendibilità delle previsioni .....  | 7  |
| Imposte, Tasse e Tributi locali .....   | 7  |
| Trasferimenti di parte corrente.....  | 14 |
| Entrate extratributarie.....  | 19 |
| Entrate in conto capitale.....  | 20 |
| Titoli abilitativi edilizi – utilizzo proventi .....  | 25 |
| Riduzione di attività finanziarie .....   | 27 |
| Accensione di prestiti.....   | 27 |
| Anticipazioni .....   | 28 |
| Altre considerazioni sui fenomeni monitorati e criteri di valutazione delle uscite .....  | 30 |
| Stanziamenti di uscita e sostenibilità delle previsioni.....  | 30 |
| Spese correnti .....  | 31 |
| Spese in conto capitale .....   | 34 |
| Incremento di attività finanziarie .....  | 36 |
| Rimborso di prestiti .....  | 37 |
| Chiusura delle anticipazioni .....  | 38 |
| Riflessi contabili derivanti dall'attività di consuntivazione anni precedenti.....  | 38 |
| Effetti delle precedenti annualità di gestione sul nuovo bilancio.....  | 38 |
| Sintesi dei dati finanziari a consuntivo (o pre-consuntivo).....  | 39 |
| Avanzo applicato in entrata.....  | 42 |
| Consistenza patrimoniale .....  | 44 |
| Parametri di deficit strutturale.....   | 45 |
| Eventuali altre considerazioni sul consuntivo precedente e riflessi sul bilancio .....  | 46 |
| Situazione contabile del nuovo bilancio .....   | 46 |
| Equilibri finanziari e principi contabili .....   | 47 |
| Composizione ed equilibrio del bilancio corrente.....   | 47 |
| Composizione ed equilibrio del bilancio investimenti .....  | 49 |
| Previsioni di cassa .....   | 52 |
| Aspetti della gestione con elevato grado di rigidità .....  | 55 |
| Rilevanza e significatività di taluni fenomeni.....   | 55 |
| Spesa per il personale.....   | 55 |
| Dinamica della forza lavoro .....   | 58 |
| Livello di indebitamento .....  | 65 |
| Esposizione per interessi passivi.....  | 66 |
| Partecipazioni in società.....  | 66 |
| Disponibilità di enti strumentali.....  | 67 |
| Gestione dei servizi a domanda individuale.....   | 68 |
| Costo dei principali servizi a domanda individuale erogati .....  | 69 |
| Servizi ad I.V.A.....   | 69 |
| Altre considerazioni sulla gestione e aspetti finanziari o patrimoniali monitorati .....  | 71 |
| Monitoraggio di fenomeni comparabili nel tempo.....   | 71 |
| Gestione contabile del fondo pluriennale vincolato.....   | 72 |
| Composizione del fondo pluriennale vincolato.....   | 73 |
| Fondo pluriennale vincolato stanziato in entrata.....   | 74 |
| Fondi ed accantonamenti.....  | 75 |
| Consistenza del fondo crediti di dubbia esigibilità .....   | 75 |
| Accantonamento fondo spese ed oneri futuri.....   | 77 |
| Accantonamenti in fondi rischi .....  | 77 |
| Fondo garanzia debiti commerciali.....  | 78 |

*Nota integrativa al bilancio di previsione 2025-2026-2027*

|  |    |
|--|----|
| Fondo perdite società ed organismi partecipati.....  | 79 |
| Altri fondi strutturati dall'ente .....  | 80 |
| Fondo accantonamenti nuovi vincoli di finanza pubblica.....  | 80 |
| Fondo di riserva.....  | 81 |
| Altre considerazioni sulle uscite e fenomeni che necessitano di particolari cautele .....          | 81 |
| Valutazione prudente di fenomeni ad impatto differito .....  | 81 |
| Modalità di finanziamento degli investimenti.....  | 82 |
| Principali investimenti previsti nel triennio .....  | 83 |
| Monitoraggio opere PNRR/PNC.....   | 84 |
| Garanzie prestate.....   | 84 |
| Individuazione ed utilizzo entrate non ricorrenti e loro destinazione a spesa non ricorrente ..... | 85 |
| Adozione contabilità Accrual – Adempimenti e riflessi sul bilancio – .....                         | 87 |
| Considerazioni finali e conclusioni .....  | 89 |

## **Quadro normativo di riferimento**

I documenti del sistema di bilancio, sottoposti prima all'approvazione della Giunta Comunale come organo proponente e poi in seguito al Consiglio Comunale come organo deliberante, sono stati predisposti attenendosi alle regole stabilite dal complesso articolato dei Principi contabili generali introdotti con le "disposizioni in materia di armonizzazione dei sistemi contabili e degli schemi di bilancio" (D.Lgs.118/11).

L'ente e gli uffici di programmazione operano pertanto secondo questi presupposti, agendo con la diligenza tecnica richiesta, e questo, sia per quanto riguarda il contenuto che la forma dei modelli o relazioni previste dall'importante adempimento.

L'ente, inoltre, in presenza di deroghe ai principi o ai modelli contabili di riferimento previsti a regime, oppure in assenza di modelli ufficiali di riferimento e vincolanti, ha operato nel rispetto di quanto previsto delle "Disposizioni integrative e correttive del decreto legislativo 23 giugno 2011, n.118" (D.Lgs.126/14).

In particolare, in considerazione dal fatto che a livello di regola generale *le amministrazioni pubbliche conformano la propria gestione ai principi contabili generali di cui al D.Lgs.118/2011*, si precisa quanto segue:

- la redazione dei documenti di programmazione è stata formulata applicando principi contabili indipendenti e imparziali verso tutti i destinatari. Si è pertanto cercato di privilegiare l'applicazione di metodologie di valutazione e stima il più oggettive e neutrali possibili secondo il *principio contabile generale n.13 – definito come "Neutralità e imparzialità"*;
- il sistema di bilancio, nato anche per assolvere ad una funzione informativa nei confronti degli utilizzatori dei documenti contabili, è stato formulato in modo da rendere effettiva tale funzione, assicurando così ai cittadini ed ai diversi organismi sociali e di partecipazione la conoscenza dei contenuti caratteristici del bilancio.
- per il motivo sopra esposto i dati e le informazioni riportate nella presente Nota integrativa sono esposti in una modalità tale da favorire la loro diffusione su Internet o per mezzo di altri strumenti di divulgazione nel rispetto del *principio n.14 – che riguarda la "Pubblicità" dei dati di bilancio*;
- il bilancio, ed al pari i documenti di programmazione ad esso collegati, sono stati predisposti seguendo criteri di imputazione ed esposizione che hanno privilegiato, in presenza di eventuali dubbi o ambiguità interpretative, il contenuto sostanziale del fenomeno finanziario o economico sottostante piuttosto che l'aspetto puramente formale nel rispetto in questo caso del principio generale *n.18 definito di "Prevalenza della sostanza sulla forma"*.
- Anche gli enti locali con popolazione fino a 5.000 abitanti, per i quali il principio contabile della programmazione prevede un DUP semplificato, e gli enti locali fino a 2.000 abitanti, per i quali è consentito di redigere il Documento Unico di Programmazione semplificato in forma ulteriormente semplificata, illustrano il programma dell'amministrazione evidenziando i progetti finanziati con il PNRR, la modalità di realizzazione, la sostenibilità del raggiungimento degli obiettivi e il rispetto degli obblighi previsti con particolare riferimento all'adeguatezza della propria struttura
- Le Circolari ministeriali sul PNRR ricordano che per la gestione delle risorse gli enti tenuti al rispetto del titolo I del decreto-legislativo 118 del 2011, in qualità di soggetti attuatori devono osservare il quadro normativo nazionale vigente e la normativa europea applicabile richiamata dalle norme e circolari appositamente emanate per l'attuazione del PNRR Italia. Nello specifico con riferimento alla disciplina contabile sono tenuti al totale rispetto del titolo I del decreto- legislativo n. 118 del 2011 e successive modificazioni correzioni e integrazioni.
- L'aver assunto formalmente l'impegno a rispettare gli obblighi derivanti dall'aver accettato un finanziamento per un progetto del PNRR impone all'ente, in relazione alla propria dimensione di valutare l'opportunità di intervenire sui propri regolamenti e/o circolari destinate ai diversi servizi interessati o con delibere, nel caso di enti locali di piccole dimensioni, per indirizzare e coordinare le attività gestionali tecnico e amministrativo contabili al fine di dare piena e puntuale attuazione alle progettualità a valere delle risorse del PNRR nel rispetto del cronoprogramma. Ulteriore aspetto è che la verifica deve essere estesa anche alla sostenibilità degli oneri correnti, a regime, necessari alla gestione e manutenzione degli investimenti realizzati con le risorse del PNRR.

A ciò si aggiunga che rispetto ad una approvazione del Bilancio entro i termini ordinari di scadenza ossia il 31.12.2024 risulta ora approvata la Legge di bilancio per il 2025 ossia la Legge n. 207 del 28.12.2024 che

prevede interventi ed obblighi con riflessi finanziari sui bilanci degli enti e la correlata proroga dei termini di scadenza del Bilancio enti Locali al 28 febbraio 2025 avvenuta con decreto del Ministero dell' Interno del 24.12.2024 pubblicato il Gazzetta Ufficiale – Serie Generale 2 del 03.01.2024

### **Ulteriori premesse relative ai criteri generali di attribuzione dei valori contabili e rispetto dei principi contabili generali**

Il bilancio triennale, al pari degli allegati ufficiali, è stato redatto secondo i principi contabili ufficiali che garantiscono, in virtù della loro corretta applicazione, la comparabilità tra le previsioni dei diversi esercizi. In particolare:

- i documenti del sistema di bilancio, seppure prendano in esame un orizzonte temporale di programmazione della durata di un triennio, attribuiscono le previsioni di entrata ed uscita ai rispettivi esercizi di competenza, ciascuno dei quali coincide con l'anno solare seguendo il rispetto del *principio n.1 – cioè della “Annualità” del bilancio*;
- il bilancio di questo ente è unico, dovendo fare riferimento ad un'amministrazione che si contraddistingue per essere un'entità giuridica unica. Come conseguenza di ciò, il complesso unitario delle entrate finanzia la totalità delle spese. Solo nei casi di deroga espressamente previsti dalla legge, talune fonti di entrata sono state destinate alla copertura di determinate e specifiche spese nel rispetto del *principio n.2 – cosiddetto dell’“Unità”*;
- il sistema di bilancio comprende tutte le finalità e gli obiettivi di gestione nonché i valori finanziari, economici e patrimoniali riconducibili a questa amministrazione, in modo da fornire una rappresentazione veritiera e corretta della complessa attività amministrativa prevista nei rispettivi esercizi. Eventuali contabilità separate, se presenti in quanto espressamente ammesse dalla norma, saranno ricondotte al sistema unico di bilancio entro i limiti temporali dell'esercizio nel rispetto del cosiddetto *principio n.3 – dell’“Universalità”*;
- tutte le entrate sono state iscritte in bilancio al lordo delle spese sostenute per la riscossione e di altri eventuali oneri ad esse connesse. Allo stesso tempo, tutte le uscite sono state riportate al lordo delle correlate entrate, senza ricorrere ad eventuali compensazioni di partite nel rispetto del *principio n.4 – cosiddetto dell’“Integrità”* purtroppo di difficile assimilazione da parte delle strutture.

### **Criteri di valutazione utilizzati per formulare le previsioni di bilancio**

I Principi contabili definiscono i contenuti minimi della “Nota integrativa” e tra questi, in posizione prevalente del Paragrafo 9.1.1. si fa riferimento ai criteri di valutazione adottati per la formulazione delle previsioni, con particolare riferimento agli stanziamenti riguardanti gli accantonamenti per le spese potenziali e al fondo crediti di dubbia esigibilità, dando illustrazione dei crediti per i quali non è previsto l'accantonamento a tale fondo ritenendo che nella lettura del documento di bilancio sia quanto mai opportuno sottolineare questi punti a dimostrazione della sostenibilità del bilancio di previsione.

Procediamo pertanto ad analizzare in sequenza i criteri di valutazione delle entrate e delle spese ed integrare in seguito la nota con altri elementi di conoscenza e trasparenza delle scelte di programmazione contabile che consentano una lettura del bilancio anche ai non addetti ai lavori.

### **Criteri di valutazione delle entrate**

#### **Stanziamenti di entrata e attendibilità delle previsioni**

Le previsioni di bilancio sono state precedute da una rigorosa valutazione dei flussi finanziari e integrate, in casi particolari, anche da considerazioni di tipo economico. Sono state prese in considerazione le operazioni

che si svolgeranno nel periodo di riferimento cercando di evitare che i criteri di valutazione e di stima potessero portare a sottovalutazioni e sopravvalutazioni delle singole poste (attendibilità). Il dimensionamento degli stanziamenti è stato sostenuto da un'analisi di tipo storico e programmatico oppure, in mancanza di dati sufficienti, da altri parametri obiettivi di riferimento, e ciò al fine di rendere affidabili tutti i documenti così predisposti (attendibilità). La formulazione delle previsioni di bilancio si è concretizzata nel rispetto formale e sostanziale delle norme che disciplinano la redazione dei documenti contabili (correttezza).

I modelli di bilancio espongono i dati adottando una classificazione che ne agevola la consultazione mentre i valori numerici più importanti sono stati corredati da un'informativa supplementare, presente nelle tabelle e nei testi della Nota integrativa, che ne facilita la comprensione e l'intelligibilità (comprensibilità). Nell'affrontare questi aspetti si è partiti dal presupposto che gli utilizzatori finali di queste informazioni siano già in possesso della normale diligenza richiesta per esaminare i dati contabili di bilancio e possiedano, allo stesso tempo, una ragionevole conoscenza sull'attività svolta dall'amministrazione (rispetto del principio n.5 – Veridicità attendibilità, correttezza e comprensibilità).

Gli stanziamenti di entrata sono stati valutati anche in base ai rispettivi andamenti storici ed ai riflessi che su di essi assumono gli impegni pluriennali, per cui risultano coerenti con gli obiettivi programmati e sono compatibili con il mantenimento nel tempo degli equilibri di bilancio (rispetto del principio n.8 - Congruità). Dopo questa doverosa premessa di carattere generale, il prospetto seguente mostra il riepilogo dell'entrata per titoli, in sintonia con quanto riportato nella prima parte del bilancio ufficiale. Le note sviluppate nei successivi argomenti (tributi, trasferimenti c/capitale, riduzione di attività finanziarie, accensione di prestiti e anticipazioni da tesoriere/cassiere) andranno invece ad analizzare i criteri seguiti per quantificare gli importi dei diversi tipi di entrata ed attribuire gli stanziamenti, così ottenuti, ai rispettivi esercizi di competenza.

### **Imposte, Tasse e Tributi locali**

Le risorse di questa natura comprendono le imposte, tasse e tributi similari (Tip.101/E), le compartecipazioni di tributi (Tip.104/E), i fondi perequativi delle amministrazioni centrali (Tip.301/E) o della regione e/o provincia autonoma (Tip.302/E). Per questo tipo di entrate, ma solo in casi particolari, la norma contabile consente di adottare dei criteri di registrazione, e quindi di previsione, diversi dal principio generale che prescrive l'imputazione dell'obbligazione giuridicamente perfezionata all'esercizio in cui il credito diventerà realmente esigibile.

In particolare, ed entrando quindi nello specifico:

- Tributi. I ruoli o liste di carico ordinarie sono stati stanziati nell'esercizio del credito, fermo restando il possibile accantonamento al fondo crediti di dubbia esigibilità di una quota percentuale del gettito stimato; per quest'ultimo aspetto, si rinvia allo specifico argomento della Nota integrativa. Con riferimento ai ruoli emessi prima dell'entrata in vigore dei nuovi principi e nella sola ipotesi in cui l'ente abbia già iniziato a contabilizzare queste entrate per cassa (accertamento sull'incassato invece che per l'intero ammontare del ruolo) ci si può avvalere di una specifica deroga che consente di applicare il precedente criterio di cassa in luogo del nuovo, e questo, fino all'esaurimento delle poste pregresse;
- Sanzioni ed interessi correlati ai ruoli coattivi. Qualunque sia la data della loro effettiva emissione (pregressi o futuri), saranno accertate per cassa per cui la previsione del bilancio tiene conto di questa deroga al principio;
- Tributi riscossi dallo stato o da altra amministrazione pubblica. Saranno accertati nell'esercizio in cui l'ente pubblico erogatore avrà provveduto ad adottare, nel proprio bilancio, l'atto amministrativo di impegno della corrispondente spesa. La previsione, di conseguenza, adotta lo stesso criterio e colloca l'entrata nell'esercizio in cui presumibilmente si verificherà questa condizione;
- Tributi riscossi per autoliquidazione dei contribuenti. Possono essere accertati, e quindi previsti nel documento contabile triennale, sulla base delle riscossioni che si stima saranno effettuate entro la chiusura del rendiconto oppure, in alternativa, sulla base dei presumibili accertamenti effettuati sul rispettivo esercizio di competenza e per un importo non superiore a quello che sarà comunicato dal competente dipartimento delle finanze, od altro organo centrale o periferico del governo. Il prospetto mostra la composizione sintetica delle entrate tributarie mentre il dettaglio è riportato nel bilancio

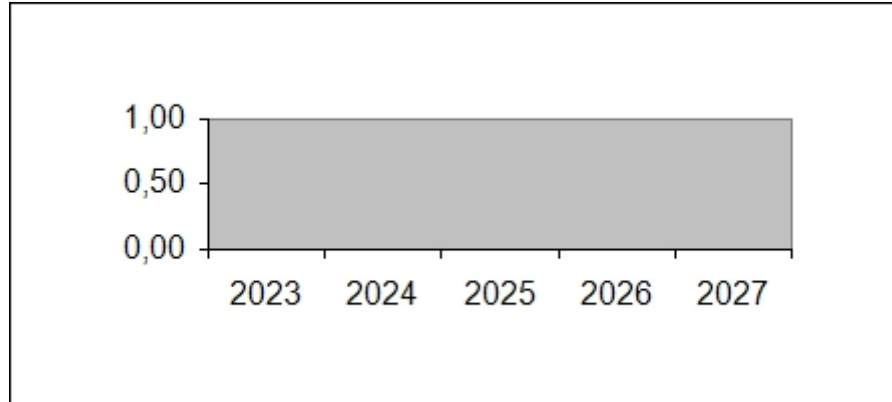
ufficiale (entrate per tipologia) o nell'eventuale modello che riclassifica gli stessi importi in base al piano dei conti finanziario, a cui pertanto si rinvia.

Riassumendo nella realtà delle previsioni di bilancio la valutazione delle previsioni di gettito inerenti le entrate tributarie sono state effettuate in funzione della base imponibile storica in possesso dell'ente sia per quanto attiene l' IMU ( rendite catastali aggiornate con dati Agenzia del Territorio e dati da PRGC per aree edificabili e valori di riferimento minimi eventualmente stabiliti dall' Ente) anche a fronte delle nuove aliquote di riferimento che per la TARI rispetto alle superfici occupate dichiarate dai contribuenti e riscontrabili dalla banca dati comunale integrata con i dati anagrafici e delle attività produttive e secondo l'evoluzione e gli aggiornamenti del PEF Tari e per l' Addizionale Comunale IRPEF secondo i dati aggiornati delle basi di reddito (per ora imponibile anno 2022) sul Portale dei Comuni ovviamente in applicazione delle aliquote e dei regolamenti comunali vigenti ed alla luce degli effetti delle intervenute modifiche agli scaglioni di reddito che necessitano a scelta dell'ente di una formale revisione entro il termine del 15.04.2025

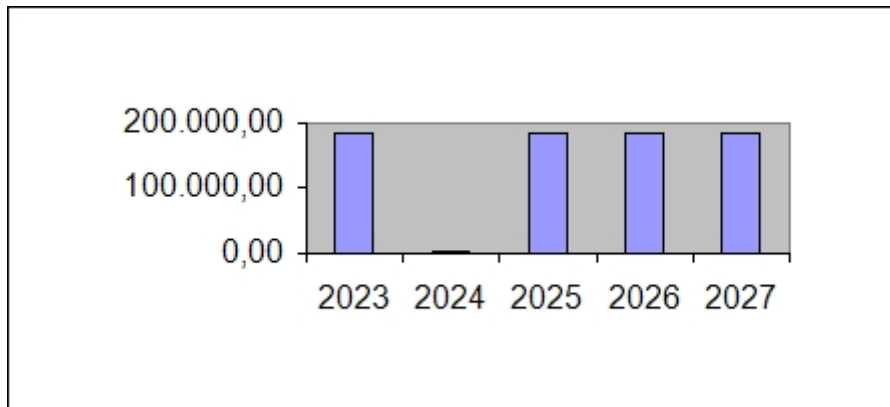
Compartecipazione di imposte e tasse ristori relativi a perdite di gettito rispetto al passato oppure a modifiche sui gettiti di imposta frutto di esenzioni da normativa vigente e dalla Legge di Stabilità annuale, sono contabilizzate secondo le indicazioni dei singoli decreti di assegnazione e secondo i dati riscontrabili dal sito del Ministero dell'Interno – Dipartimento Finanza Locale.

Ovviamente l'ente nel formulare le stime di gettito ha contabilizzato e preso in considerazione eventuali riduzioni/esenzioni stabilite autonomamente dall'amministrazione locale o da provvedimenti del Governo a legislazione vigente.

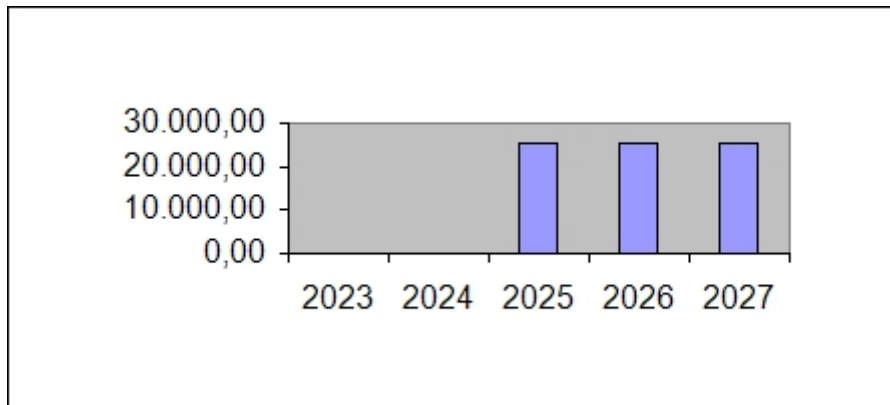
|  | <i>Accertamenti<br/>2023</i> | <i>Accertamenti<br/>2024</i> | <i>Competenza<br/>2025</i> | <i>Competenza<br/>2026</i> | <i>Competenza<br/>2027</i> |
|--|------------------------------|------------------------------|----------------------------|----------------------------|----------------------------|
| Cat.1010106 - Imposta municipale propria | 0,00                         | 0,00                         | 220000,00                  | 220000,00                  | 220000,00                  |



|   | <i>Accertamenti<br/>2023</i> | <i>Accertamenti<br/>2024</i> | <i>Competenza<br/>2025</i> | <i>Competenza<br/>2026</i> | <i>Competenza<br/>2027</i> |
|---|------------------------------|------------------------------|----------------------------|----------------------------|----------------------------|
| Categoria 1010151 - Tassa smaltimento rifiuti solidi urbani | 184.526,00                   | 366,53                       | 184.206,00                 | 184.206,00                 | 184.206,00                 |



|  | Accertamenti<br>2023 | Accertamenti<br>2024 | Competenza<br>2025 | Competenza<br>2026 | Competenza<br>2027 |
|--|----------------------|----------------------|--------------------|--------------------|--------------------|
| Categoria 1010161 -<br>Tributo comunale sui rifiuti e sui<br>servizi | 0,00                 | 0,00                 | 25.000,00          | 25.000,00          | 25.000,00          |



| <i>Redditi IRPEF dichiarazioni imposta 2022</i> |                            |                          |          |                                 |                        |
|---|----------------------------|--------------------------|----------|---------------------------------|------------------------|
| <i>Reddito prevalente</i>                       | <i>Numero<br/>soggetti</i> | <i>Esenti/non tenuti</i> |          | <i>Gettito Aggiuntivo IRPEF</i> |                        |
|   |                            | <i>Numero</i>            | <i>%</i> | <i>Importo minimo</i>           | <i>Importo massimo</i> |
| Lavoro dipendente                               |                            |                          |          |                                 |                        |
| Lavoro autonomo                                 |                            |                          |          |                                 |                        |
| Reddito d'impresa                               |                            |                          |          |                                 |                        |
| Partecipazione in società                       |                            |                          |          |                                 |                        |

|                     |  |  |  |  |  |
|---------------------|--|--|--|--|--|
| di persone          |  |  |  |  |  |
| Redditi immobiliari |  |  |  |  |  |
| Redditi di pensione |  |  |  |  |  |
| Altri redditi       |  |  |  |  |  |
| <b>Totale</b>       |  |  |  |  |  |

Con le seguenti proiezioni di gettito e dati storici di riferimento.

|                            | Accertamenti<br>2023 | Accertamenti<br>2024 | Competenza<br>2025 | Competenza<br>2026 | Competenza<br>2027 |
|----------------------------|----------------------|----------------------|--------------------|--------------------|--------------------|
| Addizionale Comunale IRPEF | 0,00                 | 0,00                 | 0,00               | 0,00               | 0,00               |

Sempre nell'ambito della classificazione delle entrate a Titolo 1 – entrate tributarie si collocano i trasferimenti dello Stato a titolo di Fondo solidarietà comunale .

|                               | Accertamenti<br>2023 | Accertamenti<br>2024 | Competenza<br>2025 | Competenza<br>2026 | Competenza<br>2027 |
|-------------------------------|----------------------|----------------------|--------------------|--------------------|--------------------|
| Fondo di solidarietà comunale | 0,00                 | 0,00                 | 0,00               | 0,00               | 0,00               |

### **Trasferimenti di parte corrente**

Le previsioni di bilancio, con poche eccezioni riportate di seguito ed in corrispondenza delle singole tipologie, sono state formulate applicando il principio della competenza potenziata che richiede, come regola generale, di imputare l'entrata nell'esercizio in cui l'obbligazione giuridica diventerà esigibile. Appartengono a questo genere di entrata i trasferimenti correnti da amministrazioni pubbliche (Tip.101/E), da famiglie (Tip.102/E), da imprese (Tip.103/E), da istituzioni sociali private al servizio delle famiglie (Tip.104/E) ed i trasferimenti dall'unione europea e dal resto del mondo (Tip.105/E). In particolare, ed entrando quindi nello specifico:

- Trasferimenti da PA quali Regione. Città Metropolitana, Consorzi e poi famiglie, imprese, istituzioni private. Sono stati previsti, di norma, negli esercizi in cui si ritiene diventerà esigibile l'obbligazione giuridica posta a carico del soggetto concedente;
- Trasferimenti UE. Questo genere di entrata, suddivisa nella quota a carico dell'unione europea e in quella eventualmente co-finanziata a livello nazionale, sarà accertabile solo nel momento in cui la commissione europea dovesse decidere di approvare il corrispondente intervento. Con questa premessa, lo stanziamento sarà allocato negli esercizi interessati dagli interventi previsti dal corrispondente cronoprogramma.

L'eccezione è rappresentata dalla possibile erogazione di acconti rispetto all'effettiva progressione dei lavori, condizione questa che farebbe scattare l'obbligo di prevedere l'entrata, con il relativo accertamento, nell'esercizio di accredito dell'incasso anticipato.

Per quanto concerne, in particolare, i trasferimenti da altre pubbliche amministrazioni, l'esigibilità coincide con l'atto di impegno dell'amministrazione concedente. La previsione di entrata, pertanto, colloca lo stanziamento nell'esercizio in cui si prevede sarà adottato il provvedimento di concessione, compatibilmente con la possibilità di reperire in tempo utile le informazioni necessarie alla corretta imputazione. Il prospetto mostra la composizione sintetica dei trasferimenti correnti mentre il dettaglio è riportato nel bilancio ufficiale (entrate per tipologia) o nell'eventuale modello che riclassifica gli stessi importi in base al piano dei conti finanziario, a cui pertanto si rinvia. In ultima analisi i trasferimenti correnti sono stati inseriti a bilancio in funzione dei dati storici in possesso dell'ente ed in funzione degli stanziamenti assegnati o conosciuti al

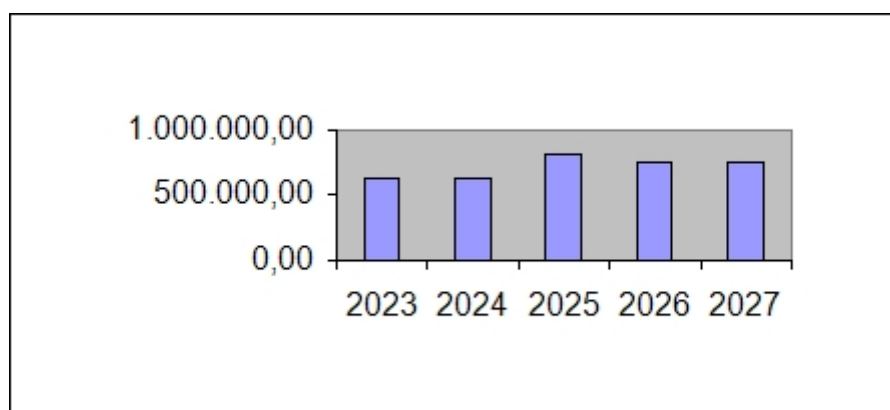
momento di redazione del bilancio coordinati con le disposizioni della vigente Legge di bilancio annuale e/o leggi e provvedimenti regionali di assegnazione di risorse o compartecipazioni o ristori di perdite di gettito.

Una nota particolare va fatta per quanto attiene le risorse correnti da PNRR. Trasferimenti da progetti ed interventi PNRR accertati/accertabili ai sensi dell'art. 15 comma 4 del D.L. 77/2021 sulla base della formale deliberazione di riparto o assegnazione del contributo e con le modalità consentite dalle norme di semplificazione e flessibilità richiamate nella FAQ n.48 di ARCONET.

Un'altra nota particolare va fatta sulle quote di Ex- F.S.C. dedicate a risorse per servizi sociali, asili nido e disabili. Il Ministero dell'Interno ad inizio novembre ha fornito un quadro d'insieme organicamente strutturato per servizio delle risorse disponibili e delle relative modalità di impiego, monitoraggio e rendicontazione relativamente alle risorse aggiuntive all' Ex- F.S.C. finalizzate al miglioramento di alcuni servizi di particolare importanza quali quelli sopra menzionati. L' ente rispetto a queste disponibilità di risorse e rispetto agli obiettivi di servizio ed i LEP ( Livelli essenziali delle prestazioni ) rilevabili per ogni singolo ente sul sito IFEL dovrà adeguare le scelte strategiche di bilancio.

Come evidenziato nel D.U.P. in funzione del Bilancio 2025/2026/2027 si è resa necessaria una revisione rispetto all'attuale impostazione del F.S.C. in funzione della nuova struttura dei fondi trasferiti dallo Stato, rispetto alle modalità di riparto e rispetto ai vincoli di destinazione delle risorse con l'istituzione del nuovo fondo equità dei servizi. Ad oggi sul sito del Ministero delle Finanze – Dipartimento Finanza locale sono disponibili le assegnazioni di F.S.C. aggiornate come al pari le assegnazioni

|  | <i>Accertamenti<br/>2023</i> | <i>Accertamenti<br/>2024</i> | <i>Competenza<br/>2025</i> | <i>Competenza<br/>2026</i> | <i>Competenza<br/>2027</i> |
|--|------------------------------|------------------------------|----------------------------|----------------------------|----------------------------|
| E.2.01.01.01.000 - Trasferimenti correnti da Amministrazioni Centrali                | 66.441,76                    | 63.141,85                    | 181.098,92                 | 177.170,52                 | 177.170,52                 |
| E.2.01.01.02.000 - Trasferimenti correnti da Amministrazioni Locali                  | 556.091,39                   | 560.653,87                   | 632.406,68                 | 574.798,59                 | 574.798,59                 |
| <b>E.2.01.01.00.000 - Totale trasferimenti correnti da amministrazioni pubbliche</b> | <b>622.533,15</b>            | <b>623.795,72</b>            | <b>813.505,60</b>          | <b>751.969,11</b>          | <b>751.969,11</b>          |



| <i>Accertamenti<br/>2023</i> | <i>Accertamenti<br/>2024</i> | <i>Competenza<br/>2025</i> | <i>Competenza<br/>2026</i> | <i>Competenza<br/>2027</i> |
|------------------------------|------------------------------|----------------------------|----------------------------|----------------------------|
|------------------------------|------------------------------|----------------------------|----------------------------|----------------------------|

|  |      |      |      |      |      |
|--|------|------|------|------|------|
| Fondo speciale equità livello dei servizi - Fondo per il sociale - | 0,00 | 0,00 | 0,00 | 0,00 | 0,00 |
|--|------|------|------|------|------|

|  | Accertamenti<br>2023 | Accertamenti<br>2024 | Competenza<br>2025 | Competenza<br>2026 | Competenza<br>2027 |
|--|----------------------|----------------------|--------------------|--------------------|--------------------|
| Fondo speciale equità livello dei servizi - Fondo per asili nido - | 0,00                 | 0,00                 | 0,00               | 0,00               | 0,00               |

|  | Accertamenti<br>2023 | Accertamenti<br>2024 | Competenza<br>2025 | Competenza<br>2026 | Competenza<br>2027 |
|--|----------------------|----------------------|--------------------|--------------------|--------------------|
| Fondo speciale equità livello dei servizi - Fondo per il trasporto scolastico disabili - | 0,00                 | 0,00                 | 0,00               | 0,00               | 0,00               |

### Entrate extratributarie

Rientra in questo titolo la cessione di beni e servizi che derivano dalla gestione dei beni (Tip.100/E), i proventi dall'attività di controllo e repressione delle irregolarità o degli illeciti (Tip.200/E), gli interessi attivi (Tip.300/E), le altre entrate da redditi da capitale (Tip.400/E) ed i rimborsi e altre entrate correnti (Tip.500/E).

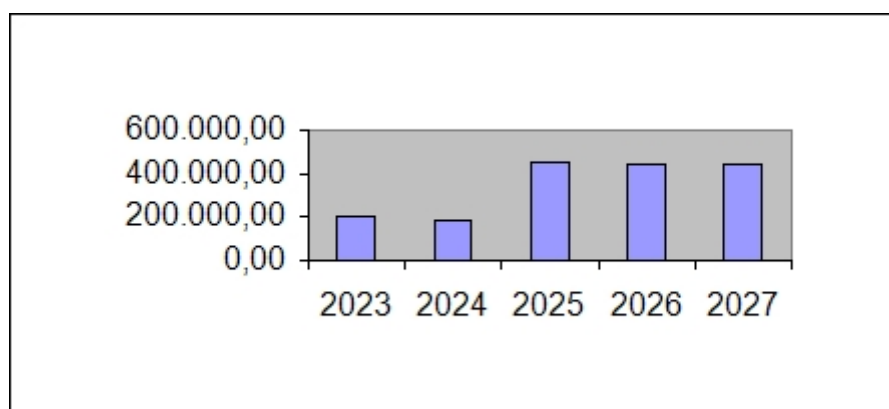
Le previsioni di bilancio, con rare eccezioni riportate di seguito in corrispondenza delle singole tipologie, sono state formulate applicando il principio della competenza potenziata che richiede, come regola generale, di imputare l'entrata nell'esercizio in cui l'obbligazione giuridica diventerà esigibile. In particolare, ed entrando quindi nello specifico:

- Gestione dei servizi pubblici. I proventi sono stati previsti nell'esercizio in cui servizio sarà effettivamente reso all'utenza, criterio seguito anche nel caso in cui la gestione sia affidata a terzi;
- Interessi attivi. Sono stati previsti nell'esercizio in cui l'obbligazione giuridica risulterà esigibile, applicando quindi il principio generale. L'accertamento degli interessi di mora, diversamente dal caso precedente, segue invece il criterio di cassa per cui le entrate di questa natura sono stanziabili solo nell'esercizio in cui si stima avverrà l'incasso;
- Gestione dei beni. Le risorse per locazioni o concessioni, che di solito garantiscono un gettito pressoché costante negli anni, sono state di previste come entrate di parte corrente nell'esercizio in cui il credito diventerà esigibile, applicando quindi la regola generale. Anche le entrate da concessioni pluriennali, che non garantiscono accertamenti costanti negli esercizi e che costituiscono, pertanto, risorse di natura non ricorrente, sono state previste con il medesimo criterio e prevalentemente destinate, in virtù della loro natura, al finanziamento di investimenti. Il prospetto mostra la composizione sintetica delle entrate extra tributarie mentre il dettaglio è riportato nel bilancio ufficiale (entrate per tipologia) o nell'eventuale modello che riclassifica gli stessi importi in base al piano dei conti finanziario, a cui pertanto si rinvia.

In buona sostanza le entrate extra-tributarie rappresentano la quota di risorse dell'ente determinata in base alle attività e servizi (servizi scolastici, servizi cimiteriali, servizi amministrativi, servizi commerciali) che l'ente intende attivare per l'utenza, secondo le tariffe applicate e secondo le percentuali di copertura di costo che l'amministrazione ha ritenuto di coprire. Si aggiungono ai proventi da servizi i proventi derivanti dalla gestione attiva del proprio patrimonio (affitti e canoni) e da quest'anno i proventi del "Canone unico patrimoniale" che unisce in un unico provento le gestioni della occupazione di suolo pubblico, delle iniziative pubblicitarie sul territorio e del servizio pubbliche affissioni. I proventi di questo canone come al pari le stime sui proventi delle tariffe sono legati a dati storici e fatto salvo che i servizi vengano ampliati va da sé che la previsione è legata ad un fattore numerico di servizi erogati in eguale misura nelle annualità precedenti secondo le tariffe approvate o confermate dalla Giunta Comunale. Sempre in questa sezione di bilancio rivestono particolare importanza le sanzioni ex art. 208 Cds. Anche in questo caso le valutazioni sono fatte su

una media di proventi a livello pluriennale e tenendo in debita considerazione le modalità ed il numero di attività di prevenzione messe in atto dal Comando P.L. In generale le entrate extratributarie ed in particolare quelle legate ai servizi ed al canone unico hanno scontato nelle annualità 2020 e 2021 e parzialmente sul 2022 gli effetti della pandemia ma le annualità di riferimento 2023 e 2024 consentono di ristabilire un valore storico di riferimento, aggiornato.

|   | <i>Accertamenti<br/>2023</i> | <i>Accertamenti<br/>2024</i> | <i>Competenza<br/>2025</i> | <i>Competenza<br/>2026</i> | <i>Competenza<br/>2027</i> |
|---|------------------------------|------------------------------|----------------------------|----------------------------|----------------------------|
| Vendita di beni e servizi e proventi derivanti dalla gestione dei beni                          | 138.277,15                   | 69.153,86                    | 191.610,00                 | 180.420,00                 | 180.420,00                 |
| Proventi derivanti dall'attività di controllo e repressione delle irregolarità e degli illeciti | 1.188,80                     | 0,00                         | 5.800,00                   | 5.800,00                   | 5.800,00                   |
| Interessi attivi  | 0,04                         | 0,27                         | 25,00                      | 25,00                      | 25,00                      |
| Altre entrate da redditi da capitale  | 17.314,57                    | 15.118,67                    | 50.000,00                  | 50.000,00                  | 50.000,00                  |
| Rimborsi e altre entrate correnti   | 42.625,63                    | 98.213,13                    | 204.000,00                 | 204.000,00                 | 204.000,00                 |
| <b>Totale entrate extratributarie</b>   | <b>199.406,19</b>            | <b>182.485,93</b>            | <b>451.435,00</b>          | <b>440.245,00</b>          | <b>440.245,00</b>          |



### **Entrate in conto capitale**

Le risorse di questo genere, salvo deroghe espressamente autorizzate dalla legge, sono destinate al finanziamento degli acquisti di beni o servizi durevoli (investimenti), rendendo così effettivo il vincolo di destinazione dell'entrata alla copertura di una spesa della stessa natura. Sono comprese in questo titolo i tributi in conto capitale (Tip.100/E), i contributi agli investimenti (Tip.200/E), i trasferimenti in conto capitale (Tip.300/E), le entrate da alienazione di beni materiali e immateriali (Tip.400/E), a cui va aggiunta la voce residuale delle altre entrate in conto capitale (Tip.500/E). Le previsioni di bilancio, con poche eccezioni riportate di seguito ed in corrispondenza delle singole tipologie, sono state formulate applicando il principio della competenza finanziaria potenziata che richiede, come regola generale, di imputare l'entrata nell'esercizio in cui l'obbligazione giuridica diventerà esigibile. Questo criterio è stato adottato per ciascun anno del triennio autorizzatorio. In particolare, ed entrando quindi nello specifico, le entrate che derivano da:

- Trasferimenti in conto capitale. Sono state previste, di norma, negli esercizi in cui si ritiene diventerà esigibile l'obbligazione giuridica posta a carico del soggetto concedente (criterio generale). Nel caso di trasferimenti in conto capitale da altri enti pubblici, è richiesta la concordanza tra l'esercizio di

impegno del concedente e l'esercizio di accertamento del ricevente, purché la relativa informazione sia messa a disposizione dell'ente ricevente in tempo utile;

- Alienazioni immobiliari. Il diritto al pagamento del corrispettivo, di importo pari al valore di alienazione del bene stabilito dal contratto di compravendita, si perfeziona nel momento del rogito con la conseguenza che la relativa entrata è stanziabile nell'esercizio in cui si prevede verrà a concretizzarsi questa condizione. L'eventuale presenza dei beni nel piano delle alienazioni e valorizzazioni immobiliari, unitamente alla possibile indicazione della modalità di pagamento del corrispettivo (immediata o rateizzata), sono elementi importanti che sono stati ripresi per consentire l'esatta attribuzione dell'entrata al rispettivo esercizio;
- Alienazione di beni o servizi non immobiliari. L'obbligazione giuridica attiva nasce con il trasferimento della proprietà del bene, con la conseguenza che l'entrata sarà accertata, e quindi prevista in bilancio, nell'esercizio in cui sorge il diritto per l'ente a riscuotere il corrispettivo, e questo, in base a quanto stabilito dal contratto di vendita;
- Cessione diritti superficie. La previsione relativa al canone conseguente all'avvenuta cessione del diritto di superficie, sorto in base al corrispondente rogito notarile, è stanziata negli esercizi in cui verrà a maturare il diritto alla riscossione del credito (obbligazione pecuniaria). Lo stesso criterio si applica sia agli atti di cessione già sottoscritti, e quindi accertati prima della stesura di questo bilancio, che a quelli futuri previsti nel periodo considerato dalla programmazione triennale;
- Concessione di diritti patrimoniali. Anche l'entrata prevista per la concessione di diritti su beni demaniali o patrimoniali, conseguenti all'avvenuta emanazione dei relativi atti amministrativi, è stanziata negli esercizi in cui verrà a maturare il diritto alla riscossione del relativo credito (principio generale). Lo stesso criterio è stato applicato sia nel caso di cessioni sottoscritte nel passato che nell'ipotesi di nuovi contratti di concessione, il cui perfezionamento sia previsto nel triennio entrante;
- Permessi di costruire (oneri di urbanizzazione). In questo caso, i criteri applicati cambiano al variare della natura del cespite. L'entrata che ha origine dal rilascio del permesso, essendo di regola immediatamente esigibile, è stata prevista nell'esercizio in cui sarà materialmente rilasciata, ad eccezione delle eventuali rateizzazioni accordate. La seconda quota, collegata invece all'avvenuta ultimazione dell'opera, è imputabile nell'esercizio in cui sarà effettivamente riscossa (applicazione del principio di cassa, ammesso solo se espressamente previsto dalla norma, come in questo caso) per cui l'eventuale stanziamento, se previsto, è stato imputato applicando il medesimo criterio. Il prospetto mostra la composizione sintetica delle entrate in conto capitale mentre il dettaglio è riportato nel bilancio ufficiale (entrate per tipologia) o nell'eventuale modello che riclassifica gli stessi importi in base al piano dei conti finanziario, a cui pertanto si rinvia.

La legge di bilancio modifica per ora, in maniera pesante, in particolare per gli enti di minore dimensione, il quadro dei finanziamenti destinati ad opere ed investimenti così riassumibile

## PNRR

E' opportuno evidenziare l'entrata in vigore nel 2024 del Decreto PNRR 2024 convertito in Legge, pubblicato In Gazzetta Ufficiale il 29 aprile 2024 ([GU Serie Generale n.100 del 30-04-2024 – Suppl. Ordinario n. 19](#)), un provvedimento cruciale per l'attuazione del Piano Nazionale di Ripresa e Resilienza ([PNRR](#)) che prevede assunzioni e semplificazioni burocratiche nel mondo delle PA, della scuola, del lavoro e per le famiglie ed il decreto "omnibus" che ha previsto regole diverse per le gestioni di cassa inerenti il PNRR. Di seguito le opere finanziate:

CUP\_H27B22000040006      **€ 1.670.680,78**

*PNRR - Missione 1 - Digitalizzazione, innovazione, competitività e cultura, componente 3 - Cultura 4.0 (MIC3). Misura 2 "Rigenerazione di piccoli siti culturali, patrimonio culturale, religioso e rurale", Investimento 2.1: Attrattività dei borghi storici, finanziato dall'Unione Europea Next Generation EU. "Abakainon 4.0 rigenerazione culturale, economica e sociale del Territorio Comune di Tripi"*

CUP\_H24H22001270006 € 499.854,62

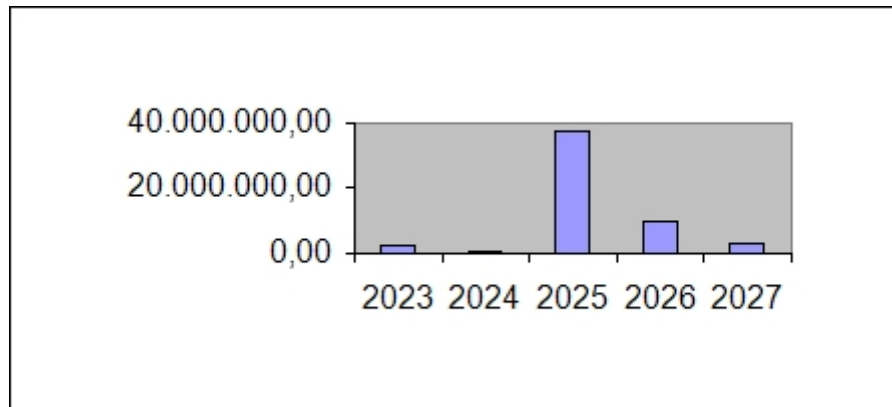
Digitalizzazione, innovazione, competitività e cultura, Componente 3, Turismo e Cultura 4.0 (M1C3), Misura 1 "Patrimonio culturale per la prossima generazione", Investimento 1.2 "Rimozione delle barriere fisiche e cognitive in musei, biblioteche e archivi, per consentire un più ampio accesso e partecipazione alla cultura".

PA\_Digitale 2026

Nell'ambito delle varie linee di finanziamento a cura del Dipartimento per la trasformazione digitale della Presidenza del Consiglio dei Ministri, quale responsabile per l'attuazione degli investimenti di Italia digitale 2026, questo Comune ha avuto accesso al finanziamento di n. 8 interventi, di cui si riporta lo stato delle singole procedure:

| CUP             | misura  | importo IVA compresa | importo affidamento | economie           | Stato PADigitale | scadenza    |
|-----------------|---|----------------------|---------------------|--------------------|------------------|-------------|
| H21F22004160006 | 1.4.3 - app IO - Comuni - Settembre 2022                | € 12.150,00          | € 12.139,00         | € 11,00            | liquidato        | concluso    |
| H51F22006170006 | 1.3.1 - PDND - Comuni - Ottobre 2022                    | € 10.172,00          | € 9.150,00          | € 1.022,00         | liquidato        | concluso    |
| H21F22003960006 | 1.4.5 - Notifiche Digitali - Comuni - Settembre 2022    | € 23.147,00          | € 22.997,00         | € 150,00           | liquidato        | concluso    |
| H21F22004150006 | 1.4.4 - SPID CIE - Comuni - Settembre 2022              | € 14.000,00          | € 13.969,00         | € 31,00            | liquidato        | concluso    |
| H21F22000360006 | 1.4.1 - Esperienza del Cittadino - Comuni - Aprile 2022 | € 79.922,00          | € 65.270,00         | € 14.652,00        | in verifica      | in verifica |
| H21F22004420006 | 1.4.3 - pagoPA - Comuni - Settembre 2022                | € 34.599,00          | € 8.662,00          | € 25.937,00        | avviato          | 28/02/2025  |
| H21C22000480006 | 1.2 - Abilitazione al Cloud - Comuni - Aprile 2022      | € 47.427,00          | € 40.199,00         | € 7.228,00         | avviato          | 30/04/2025  |
| H51F24001630006 | 1.4.4 - ANPR ANSC - Comuni - luglio 2024                | € 3.928,00           | € 3.928,00          | da affidare        |                  | 24/04/2025  |
|                 |   | <b>€ 225.345,00</b>  | <b>€ 176.314,00</b> | <b>€ 49.031,00</b> |                  |             |

|  | Accertamenti 2023   | Accertamenti 2024 | Competenza 2025      | Competenza 2026     | Competenza 2027     |
|--|---------------------|-------------------|----------------------|---------------------|---------------------|
| Tributi in conto capitale                              | 0,00                | 0,00              | 0,00                 | 0,00                | 0,00                |
| Contributi agli investimenti                           | 1.640.883,43        | 108.589,87        | 36.885.003,16        | 9.448.668,33        | 2.771.668,33        |
| Altri trasferimenti in conto capitale                  | 588.053,34          | 22.497,48         | 0,00                 | 0,00                | 0,00                |
| Entrate da alienazione di beni materiali e immateriali | 0,00                | 0,00              | 300.000,00           | 15.000,00           | 15.000,00           |
| Altre entrate in conto capitale                        | 49.253,79           | 81.251,97         | 45.000,00            | 45.000,00           | 45.000,00           |
| <b>Totale entrate in conto capitale</b>                | <b>2.278.190,56</b> | <b>212.339,32</b> | <b>37.230.003,16</b> | <b>9.508.668,33</b> | <b>2.831.668,33</b> |



### **Titoli abilitativi edilizi – utilizzo proventi**

Un capitolo a sé stante è da dedicare all' utilizzo degli oneri di urbanizzazione o meglio, dei proventi dei titoli abilitativi edilizi e delle relative sanzioni, è disciplinato dall'art. 1, comma 460 della L. 232/2016, come modificato dall' art. 1-bis, comma 1, D.L. 148/2017. Tale comma prevede infatti che i suddetti proventi siano destinati esclusivamente e senza vincoli temporali alla realizzazione e alla manutenzione ordinaria e straordinaria delle opere di urbanizzazione primaria e secondaria, al risanamento di complessi edilizi compresi nei centri storici e nelle periferie degradate, a interventi di riuso e di rigenerazione, a interventi di demolizione di costruzioni abusive, all'acquisizione e alla realizzazione di aree verdi destinate a uso pubblico, a interventi di tutela e riqualificazione dell'ambiente e del paesaggio, anche ai fini della prevenzione e della mitigazione del rischio idrogeologico e sismico e della tutela e riqualificazione del patrimonio rurale pubblico, nonché a interventi volti a favorire l'insediamento di attività di agricoltura nell'ambito urbano e a spese di progettazione per opere pubbliche. Con tale norma venivano finalmente superati – una volta per tutte – i limiti percentuali e le differenti tipologie di spese correnti che nel tempo vari provvedimenti normativi avevano individuato come finanziabili. Per individuare le spese relative ad opere di urbanizzazione primaria e secondaria è necessario fare riferimento all'art. 4 della legge 847 del 29/09/1964 che elenca in maniera univoca e puntuale sia le une che le altre.

Le prime sono rappresentate da:

- a) strade residenziali;
- b) spazi di sosta o di parcheggio;
- c) fognature;
- e) rete di distribuzione dell'energia elettrica e del gas;
- f) pubblica illuminazione;
- g) spazi di verde attrezzato;
- g-bis) infrastrutture di reti pubbliche di comunicazione, di cui agli articoli 87 e 88 del codice delle comunicazioni elettroniche, di cui al decreto legislativo 1° agosto 2003, n. 259, e successive modificazioni, e opere di infrastrutturazione per la realizzazione delle reti di comunicazione elettronica ad alta velocità in fibra ottica in grado di fornire servizi di accesso a banda ultra-larga effettuate anche all'interno degli edifici.

Le seconde sono invece costituite da:

- a) asili nido e scuole materne;
- b) scuole dell'obbligo nonché strutture e complessi per l'istruzione superiore all'obbligo;
- c) mercati di quartiere;
- d) delegazioni comunali;
- e) chiese ed altri edifici religiosi;
- f) impianti sportivi di quartiere;
- g) centri sociali e attrezzature culturali e sanitarie;
- h) aree verdi di quartiere.

A ciò si aggiunga come chiarito da Arconet in risposta alla FAQ n. 28 del 19 febbraio 2018, "l'art. 1, comma 460, L. 11 dicembre 2016, n. 232, per le entrate derivanti dai titoli abilitativi edilizi e delle sanzioni previste dal testo unico di cui al D.P.R. 6 giugno 2001, n. 380, individua un insieme di possibili destinazioni, la cui scelta è rimessa alla discrezionalità dell'ente. Si ritiene pertanto che tale elenco, previsto dalla legge, non rappresenti un vincolo di destinazione specifico ma una generica destinazione ad una categoria di spese".

Secondo la Corte dei conti, in ultima analisi, il Legislatore, diversamente da quanto avvenuto con riferimento e limitatamente all'utilizzo nel 2016 e nel 2017, ha ritenuto di privilegiare nel 2018 e quindi annualità seguenti un utilizzo prevalente per spese in conto capitale delle entrate da oneri di urbanizzazione, e nel disciplinare tale principio ha specificato che tale destinazione debba avvenire "senza vincoli temporali".

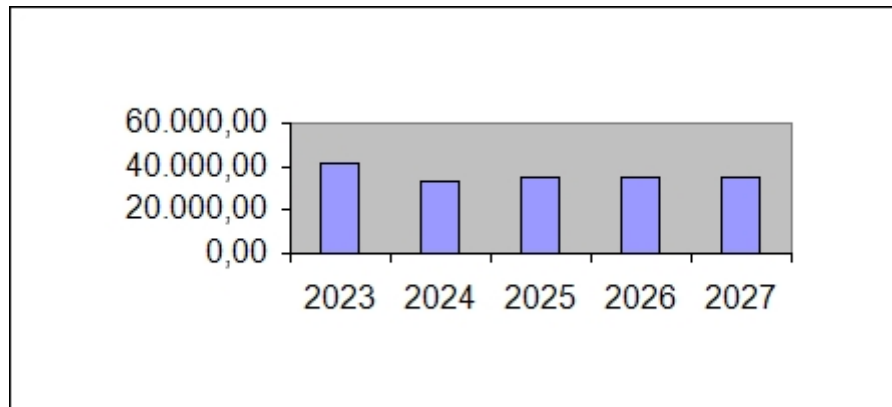
In altri termini, dal 2018 i proventi da "oneri di urbanizzazione" cessano di essere entrate con destinazione generica a spese di investimento per divenire entrate vincolate alle determinate categorie di spese ivi comprese le spese correnti, limitatamente agli interventi di manutenzione ordinaria sulle opere di urbanizzazione primaria e secondaria.

Alla luce delle predette considerazioni il giudice dei conti afferma, in risposta al quesito formulato nella richiesta di parere, che i proventi dei titoli abilitativi edilizi e delle sanzioni previste dal testo unico di cui al D.P.R. 6 giugno 2001, n. 380 (c.d. oneri di urbanizzazione"), a partire dall'1.1.2018, possono essere utilizzati esclusivamente nei limiti dei vincoli stabiliti per il 2018, e senza vincoli temporali, dall'art. 1, comma 460, L. 11 dicembre 2016, n. 232 e, così, anche l'avanzo generato dagli stessi proventi accertati in costanza di vigenza della normativa precedente.

| <i>Destinazione proventi titoli abilitativi edilizi a spesa corrente</i> |                       |                       |                       |
|--|-----------------------|-----------------------|-----------------------|
| <i>Tipologia spesa</i>   | <i>Esercizio 2025</i> | <i>Esercizio 2026</i> | <i>Esercizio 2027</i> |
| ...  | 0,00                  | 0,00                  | 0,00                  |

| <i>Destinazione proventi titoli abilitativi edilizi a spesa investimento</i> |                       |                       |                       |
|--|-----------------------|-----------------------|-----------------------|
| <i>Tipologia spesa</i>   | <i>Esercizio 2025</i> | <i>Esercizio 2026</i> | <i>Esercizio 2027</i> |
| ...  | 0,00                  | 0,00                  | 0,00                  |

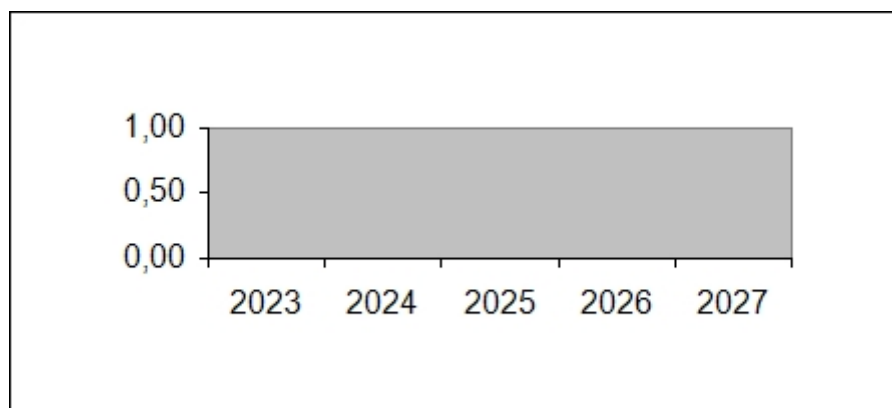
|  | <i>Accertamenti<br/>2023</i> | <i>Accertamenti<br/>2024</i> | <i>Competenza<br/>2025</i> | <i>Competenza<br/>2026</i> | <i>Competenza<br/>2027</i> |
|--|------------------------------|------------------------------|----------------------------|----------------------------|----------------------------|
| E.4.05.01.01.000 - Permessi di costruire | 41.318,18                    | 32.712,11                    | 35.000,00                  | 35.000,00                  | 35.000,00                  |



### Riduzione di attività finanziarie

Il titolo include l'alienazione di attività finanziarie (Tip.100/E), la riscossione di crediti a breve (Tip.200/E), a medio e lungo termine (Tip. 300/E) oltre la voce residuale (Tip.400/E). Questi stanziamenti, ove previsti, sono imputati nell'esercizio in cui si prevede che l'obbligazione diventerà esigibile. In questo caso, pertanto, e senza la presenza di specifiche deroghe, si applica il principio generale della competenza potenziata. Per quanto riguarda il contenuto delle operazioni da cui hanno poi origine le previsioni di entrata, movimenti che sono di norma associati ad analoghe operazioni presenti nel versante delle spese, si rimanda a quanto riportato nel corrispondente argomento delle uscite (acquisizione di attività finanziarie). Il prospetto mostra la composizione sintetica delle riduzioni di attività finanziarie mentre il dettaglio è riportato nel bilancio ufficiale (entrate per tipologia) o nell'eventuale modello che riclassifica gli stessi importi in base al piano dei conti finanziario, a cui pertanto si rinvia.

|  | <i>Accertamenti<br/>2023</i> | <i>Accertamenti<br/>2024</i> | <i>Competenza<br/>2025</i> | <i>Competenza<br/>2026</i> | <i>Competenza<br/>2027</i> |
|--|------------------------------|------------------------------|----------------------------|----------------------------|----------------------------|
| Alienazione di attività finanziarie                        | 0,00                         | 0,00                         | 0,00                       | 0,00                       | 0,00                       |
| Riscossione di crediti di breve termine                    | 0,00                         | 0,00                         | 0,00                       | 0,00                       | 0,00                       |
| Riscossione crediti di medio-lungo termine                 | 0,00                         | 0,00                         | 0,00                       | 0,00                       | 0,00                       |
| Altre entrate per riduzione di attività finanziarie        | 0,00                         | 0,00                         | 0,00                       | 0,00                       | 0,00                       |
| <b>Totale entrate da riduzione di attività finanziarie</b> | <b>0,00</b>                  | <b>0,00</b>                  | <b>0,00</b>                | <b>0,00</b>                | <b>0,00</b>                |



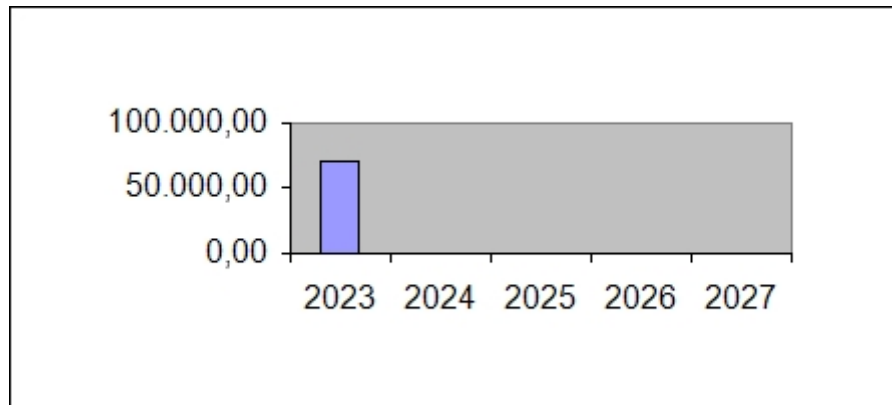
### Accensione di prestiti

Queste previsioni, con poche eccezioni riportate di seguito e in corrispondenza delle varie tipologie, sono state formulate applicando il principio generale della competenza che richiede di imputare l'entrata nell'esercizio in cui l'obbligazione diventerà esigibile. Rientrano in questo ambito gli stanziamenti per l'emissione di obbligazioni (Tip.100/E), l'accensione di prestiti a breve (Tip.200/E), l'accensione di mutui e altri finanziamenti a medio e lungo (Tip.300/E) ed altre forme residuali (Tip.400/E). In particolare, ed entrando quindi nello specifico:

- Assunzione di prestiti. L'accensione di mutui passivi e le operazioni ad essa assimilate, se prevista nel bilancio triennale, è stata imputata negli esercizi in cui si ritiene che la somma oggetto del prestito diventerà effettivamente esigibile. Si tratta, pertanto, del momento in cui il soggetto finanziatore renderà materialmente disponibile il finanziamento in esecuzione a quanto previsto dal relativo contratto;
- Assunzione di prestito flessibile
- Accesso al fondo rotativo per l progettualità
- Anticipazioni di liquidità a lungo termine
- Contratti derivati. La rilevazione dei movimenti, conseguenti all'eventuale stipula di contratti di questa natura, sarà effettuata rispettando il principio dell'integrità del bilancio per cui i flussi finanziari attivi o passivi, prodotti dall'andamento aleatorio insito nell'essenza stessa di questo contratto atipico, saranno contabilizzati in modo separato. I movimenti di segno positivo, ove presenti, sono pertanto previsti e riportati tra le entrate degli esercizi in cui il corrispondente credito (saldo finanziario attivo) si presume diventerà esigibile. Il prospetto mostra la composizione sintetica delle accensioni di prestiti mentre il dettaglio è riportato nel bilancio ufficiale (entrate per tipologia) o nell'eventuale modello che riclassifica gli stessi importi in base al piano dei conti finanziario, a cui pertanto si rinvia.

|  | Accertamenti<br>2023 | Accertamenti<br>2024 | Competenza<br>2025 | Competenza<br>2026 | Competenza<br>2027 |
|--|----------------------|----------------------|--------------------|--------------------|--------------------|
| Emissione di titoli obbligazionari                           | 0,00                 | 0,00                 | 0,00               | 0,00               | 0,00               |
| Accensione Prestiti a breve termine                          | 0,00                 | 0,00                 | 0,00               | 0,00               | 0,00               |
| Accensione Mutui e altri finanziamenti a medio lungo termine | 70.164,65            | 0,00                 | 0,00               | 0,00               | 0,00               |

|  |                  |             |             |             |             |
|--|------------------|-------------|-------------|-------------|-------------|
| Altre forme di indebitamento                     | 0,00             | 0,00        | 0,00        | 0,00        | 0,00        |
| <b>Totale entrate per accensioni di prestiti</b> | <b>70.164,65</b> | <b>0,00</b> | <b>0,00</b> | <b>0,00</b> | <b>0,00</b> |



### Anticipazioni

Questo titolo comprende le sole anticipazioni da istituto tesoriere/cassiere (Tip.100/E). La previsione, ove presente nel corrispondente aggregato, indica la dimensione complessiva delle aperture di credito che potrebbero essere erogate dal tesoriere su specifica richiesta dell'ente, operazioni poi contabilizzate in bilancio. Si tratta di movimenti che non costituiscono, nella formulazione adottata per la contabilità finanziaria della pubblica amministrazione, un vero e proprio debito dell'ente, essendo destinati a fronteggiare temporanee esigenze di liquidità che saranno estinte entro la fine dell'anno. L'eventuale previsione di entrata, a cui si deve contrapporre altrettanto stanziamento in uscita (chiusura di anticipazioni), indica la stima dell'ammontare massimo dell'anticipazione che l'ente può legittimamente utilizzare in ciascuno degli esercizi. Il criterio di previsione adottato, al pari di quello della successiva imputazione contabile, è quello a carattere generale che attribuisce lo stanziamento all'esercizio in cui l'obbligazione giuridica andrà a perfezionarsi, diventando così effettivamente esigibile. Il prospetto mostra la composizione sintetica delle anticipazioni da istituto tesoriere/cassiere mentre il dettaglio è riportato nel bilancio ufficiale (entrate per tipologia) o nell'eventuale modello che riclassifica gli stessi importi in base al piano dei conti finanziario, a cui pertanto si rinvia.

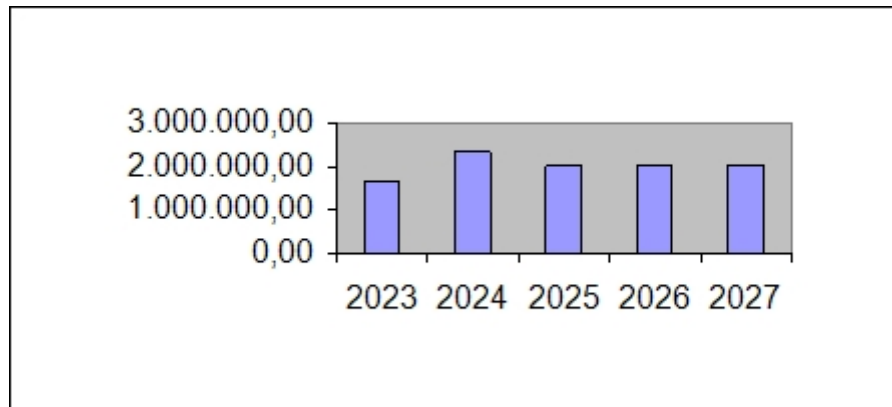
In materia di anticipazione di tesoreria ex art. 222 Tuel – fermo restando la negatività e la pericolosità del provvedimento ai fini delle responsabilità a causa del possibile suo utilizzo distorto – ricordiamo che la Legge 160/2019 art. 1 comma 555, modificato dalla Legge 197/2022 art. 1 comma 782 ha previsto l'estensione del limite massimo dei 5/12 fino al 2025. In particolare:

Al fine di agevolare il rispetto dei tempi di pagamento di cui al decreto legislativo 9 ottobre 2002, n. 231, il limite massimo di ricorso da parte degli enti locali ad anticipazioni di tesoreria, di cui al comma 1 dell'articolo 222 del testo unico di cui al decreto legislativo 18 agosto 2000, n. 267, è elevato da tre a cinque dodicesimi per ciascuno degli anni dal 2020 al 2025.

| <i>Anticipazione di tesoreria</i> | <i>2022</i> | <i>2023</i> | <i>2024</i> | <i>2025</i> |
|-----------------------------------|-------------|-------------|-------------|-------------|
| Utilizzo complessivo              | 0,00        | 0,00        | 0,00        | 0,00        |
| Giorni di utilizzo                | 0,00        | 0,00        | 0,00        | 0,00        |
| Anticipazione media gg.           | 0,00        | 0,00        | 0,00        | 0,00        |

| <i>Accertamenti</i> | <i>Accertamenti</i> | <i>Competenza</i> | <i>Competenza</i> | <i>Competenza</i> |
|---------------------|---------------------|-------------------|-------------------|-------------------|
| <i>2023</i>         | <i>2024</i>         | <i>2025</i>       | <i>2026</i>       | <i>2027</i>       |

|  |                     |                     |                     |                     |                     |
|--|---------------------|---------------------|---------------------|---------------------|---------------------|
| Anticipazioni da istituto<br>tesoriere/cassiere          | 1.646.364,85        | 2.323.936,87        | 2.000.000,00        | 2.000.000,00        | 2.000.000,00        |
| <b>Totale entrate da istituto<br/>tesoriere/cassiere</b> | <b>1.646.364,85</b> | <b>2.323.936,87</b> | <b>2.000.000,00</b> | <b>2.000.000,00</b> | <b>2.000.000,00</b> |



.....

### **Altre considerazioni sui fenomeni monitorati e criteri di valutazione delle uscite**

#### **Stanziamenti di uscita e sostenibilità delle previsioni**

Come per le entrate, anche le previsioni sulle uscite sono la conseguenza di una valutazione sui flussi finanziari, talvolta integrata anche da considerazioni di tipo economico. Sono state prese in considerazione solo le operazioni che si svolgeranno nel periodo di riferimento ed evitando, nel contempo, sottovalutazioni e sopravvalutazioni delle singole poste di spesa (attendibilità). Le stime sulle uscite sono state precedute da un'analisi di tipo storico e programmatico ed accompagnate, ove ritenuto necessario, anche da altri parametri obiettivi di riferimento, e questo, al fine di rendere affidabili i documenti così predisposti (attendibilità). Le previsioni sono state formulate rispettando le norme che disciplinano la redazione dei modelli contabili (correttezza) mentre i documenti riportano i dati con una classificazione che ne agevoli la consultazione. I valori numerici più importanti, infine, sono stati corredati da un'informativa supplementare, presente nella Nota Integrativa, che ne facilita la comprensione e l'intelligibilità (comprensibilità). Anche in questo caso, si è partiti dal presupposto che gli utilizzatori di queste informazioni siano già in possesso della normale diligenza richiesta per esaminare i dati contabili di bilancio e posseggano, inoltre, una ragionevole conoscenza dell'attività svolta dall'amministrazione pubblica (rispetto del principio n.5 - Veridicità attendibilità, correttezza e comprensibilità). Gli importi sono stati previsti con un adeguato grado di precisione pur preventivando, durante la gestione futura, il ricorso a possibili adattamenti. Il bilancio, infatti, essendo per sua natura "di previsione" non può essere costruito come un sistema articolato di documenti immutabili. Un simile approccio, che negherebbe l'evidente complessità della gestione e produrrebbe una rigidità eccessiva nella gestione, è poco realistico ed è quindi controproducente. Dal punto di vista prettamente contabile, l'esigenza di adattare progressivamente le previsioni alla mutevole realtà ha trovato riscontro nell'avvenuta adozione di uno strumento ordinario, come il fondo di riserva, che garantisce la disponibilità di un certo ammontare di risorse utilizzabili per fronteggiare le spese prodotte da eventi imprevedibili o straordinari (rispetto del principio n.7 - Flessibilità). Le previsioni, con le spiegazioni di metodo e contenuto riportate nei punti che seguono, sono state valutate anche in base agli andamenti storici ed ai riflessi che su di essi

assumono gli impegni pluriennali, per cui risultano coerenti con gli obiettivi programmati e sono compatibili con il mantenimento degli equilibri di bilancio (rispetto del principio n.8 - Congruità). Il prospetto mostra il riepilogo della spesa per titoli, in sintonia con quanto riportato nella seconda parte del bilancio ufficiale, mentre le note descrittive associate a ciascun argomento, sviluppate di seguito, espongono i criteri adottati per attribuire la spesa ai rispettivi esercizi.

**Recuperando i dati presenti sul sito della Finanza Locale nella Sezione "Trasferimenti erariali e attribuzioni di risorse"** – E' inoltre corretto evidenziare come l'ente abbia provveduto nel presente bilancio ad inserire le somme da recuperare con le procedure di cui all' articolo 1, comma 128, legge 228/2012 nonché rispetto ai decreti di definizione ed assegnazione o recupero risorse il Bilancio di Previsione 2025/2026/2027 prende in considerazione e contabilizza il seguente concorso degli enti alla finanza pubblica :

**CONCORSO ALLA FINANZA PUBBLICA (ART 1, C 853, L 178/2020 APPLICATO SU FSC) – Spending review informatica** – Decreto del Ministro dell'interno, di concerto con il Ministro dell'economia e delle finanze, del 29 marzo 2024,

**CONCORSO ALLA FINANZA PUBBLICA (ART 1 C 533 L 213 DEL 2023) - Spending review ordinaria** - Il Ministero dell'Interno ha pubblicato congiuntamente il Decreto relativo 4 luglio 2024 relativo al riparto tagli spending review ordinaria di cui art. 1 comma 533 Legge 213/2023,

**ASSEGNAZIONE RISORSE ARTICOLO 1 COMMA 508 L 213 DEL 2023 per enti in deficit covid19** (comma 6 dell'articolo 2 del decreto del 19 giugno 2024 )

**RESTITUZIONE RISORSE ECCEDENZIA COVID19 ARTICOLO 1 COMMA 507 LEGGE 213/2023** Il Ministero dell'Interno ha pubblicato congiuntamente il Decreto relativo 4 luglio 2024 relativo a2024 - trattenuta in quote costanti negli anni 2024, 2025, 2026 e 2027, effettuata dal Ministero dell'interno a valere sulle somme spettanti a titolo di fondo di solidarietà comunale);

### **Spese correnti**

Le uscite di questa natura comprendono i redditi da lavoro dipendente (Macro.101/U), le imposte e tasse (Macro.102/U), l'acquisto di beni e servizi (Macro.103/U), i trasferimenti correnti (Macro.104/U), gli interessi passivi (Macro.107/U), le spese per redditi da capitale (Macro.108/U), i rimborsi e le poste correttive delle entrate (Macro.109/U) a cui vanno aggiunte, come voce residuale, le altre spese correnti (Macro.110/U). In taluni casi, la norma contabile consente di adottare dei criteri di registrazione, e quindi di previsione, diversi dal principio generale che prescrive l'imputazione dell'obbligazione giuridicamente perfezionata nell'esercizio in cui l'uscita diventerà esigibile. In particolare, entrando quindi nello specifico, ed evidenziando che gli enti locali si trovano nella condizione di dover applicare il nuovo Contratto Regioni ed Enti locali :

- Trattamenti fissi e continuativi (personale). Questa previsione, legata a voci con una dinamica salariale predefinita dalla legge o dalla contrattazione collettiva nazionale, è stata stanziata nell'esercizio in cui è prevista la relativa liquidazione e questo, anche nel caso di personale comandato eventualmente pagato dall'ente che beneficia della prestazione. In quest'ultima circostanza, il relativo rimborso è previsto nella corrispondente voce di entrata;
- Rinnovi contrattuali (personale). La stima del possibile maggior esborso, compresi gli oneri riflessi a carico dell'ente e quelli che derivano dagli eventuali effetti retroattivi, è imputabile all'esercizio di sottoscrizione del contratto collettivo, salvo che quest'ultimo non preveda il differimento nel tempo degli effetti economici;
- Trattamento accessorio e premiante (personale). Questi importi, se dovuti, sono stanziati nell'esercizio in cui diventeranno effettivamente esigibili dagli aventi diritto, anche se si riferiscono a prestazioni di lavoro riconducibili ad esercizi precedenti;
- Fondo sviluppo risorse umane e produttività (personale). È stanziato nell'esercizio a cui la costituzione del fondo si riferisce. In caso di mancata costituzione, e quindi in assenza di impegno della spesa nel medesimo esercizio, le corrispondenti economie confluiranno nel risultato di

amministrazione a destinazione vincolata, ma solo nei limiti della parte del fondo obbligatoriamente prevista dalla contrattazione nazionale collettiva;

- Acquisti con fornitura infrannuale (beni e servizi). Questo tipo di fornitura, se destinata a soddisfare un fabbisogno di parte corrente, fa nascere un'obbligazione passiva il cui valore è stato attribuito all'esercizio in cui si prevede sarà adempiuta completamente la prestazione;
- Acquisti con fornitura ultrannuale (beni e servizi). Le uscite di questa natura, come nel caso di contratti d'affitto o di somministrazione periodica di durata ultrannuale, sono attribuite, pro quota, agli esercizi in cui andrà a maturare la rata di affitto o sarà evasa la parte di fornitura di competenza di quello specifico anno;
- Aggi sui ruoli e comunque sulle attività di riscossione coattiva e costi annessi di riscossione (beni e servizi). È prevista nello stesso esercizio in cui le corrispondenti entrate saranno accertate, e per un importo pari a quello contemplato dalla convenzione stipulata con il concessionario e qualora non attivata nell'esercizio di competenza stanziare le disponibilità nell'ambito del fondo oneri futuri
- Gettoni di presenza (beni e servizi). Sono attribuiti all'esercizio in cui la prestazione è resa, e questo, anche nel caso in cui le spese siano eventualmente liquidate e pagate nell'anno immediatamente successivo;
- Utilizzo beni di terzi (beni e servizi). Le spese relative al possibile utilizzo di beni di terzi, come ad esempio le locazioni e gli affitti passivi, è prevista a carico degli esercizi in cui l'obbligazione giuridica passiva viene a scadere, con il diritto del proprietario a percepire il corrispettivo pattuito;
- Contributi in conto gestione (trasferimenti correnti). Sono stanziati nell'esercizio in cui si prevede sarà adottato l'atto amministrativo di concessione oppure, più in generale, nell'anno in cui il diritto ad ottenere l'importo si andrà a perfezionare. Infatti, se è previsto che l'atto di concessione debba indicare espressamente le modalità, i tempi e le scadenze dell'erogazione, la previsione di spesa ne prende atto e si adegua a tale prospettiva, attribuendo così l'importo agli esercizi in cui l'obbligazione verrà effettivamente a scadere;
- Contributi in conto interessi (trasferimenti correnti). Sono di competenza degli esercizi in cui verranno a scadere le singole obbligazioni poste a carico di questo ente (concedente), che si uniforma, così facendo, al contenuto del piano di ammortamento del prestito assunto dall'ente beneficiario del contributo;
- Contributi correnti a carattere pluriennale (trasferimenti correnti). Se previsti in bilancio, seguono i criteri di attribuzione esposti per i contributi in conto interesse;
- Oneri finanziari su mutui e prestiti (interessi passivi). Sono stati previsti e imputati negli esercizi in cui andrà a scadere ciascuna obbligazione giuridica passiva. Dal punto di vista economico, si tratta della remunerazione sul capitale a prestito che sarà liquidato all'istituto concedente sulla base del piano di ammortamento;
- Conferimento di incarichi a legali (beni e servizi). Questo genere di spese legali, la cui esigibilità non è determinabile a priori, sono provvisoriamente imputate all'esercizio in cui il contratto di prestazione d'opera intellettuale è firmato ed in deroga, quindi, al principio della competenza potenziata. Si tratta di un approccio adottato per garantire l'iniziale copertura e poi effettuare, in sede di riaccertamento dei residui passivi a rendiconto, la re-imputazione della spesa ad un altro esercizio. Quest'ultima operazione, comporterà il ricorso alla tecnica del fondo pluriennale vincolato che consente di reimputare l'impegno ad un altro esercizio, purché la relativa spesa sia stata interamente finanziata nell'esercizio in cui sorge l'originaria obbligazione;
- Sentenze in itinere (beni e servizi). La presenza di cause legali in cui sussistono fondate preoccupazioni circa l'esito non favorevole del contenzioso è un elemento che può incidere sulla solidità e sulla sostenibilità nel tempo degli equilibri di bilancio, e questo, anche in presenza di sentenze non definitive. Esiste, pertanto, un'obbligazione passiva che è condizionata al verificarsi di un evento successivo (l'esito del giudizio o del ricorso) ma che va subito fronteggiata. In presenza di situazioni come quella delineata è stata valutata dall'ente la possibilità di accantonare l'onere stimato in un apposito fondo rischi, la cui modalità di gestione contabile è già descritta in altro specifico argomento, a cui pertanto si rinvia. Il prospetto mostra la composizione sintetica delle uscite correnti mentre il dettaglio (spesa per macro aggregati) è riportato nel bilancio o nell'eventuale modello che riclassifica gli importi in base al piano dei conti finanziario, a cui pertanto si rinvia.

**Una nota particolare va dedicata all'esigenza di definire il “ Contributo ai nuovi vincoli di finanza pubblica** che è utile evidenziare in questo paragrafo e rimandare nel dettaglio al paragrafo dedicato a Fondi ed accantonamenti.

“La Legge 207/2024, legge di bilancio 2025, all’art. 1 commi da 784 a 795 dispone il contributo alla finanza pubblica da parte degli enti territoriali, enti locali e regioni che si sostanzia in un accantonamento forzoso.

Le disposizioni sono efficacemente sintetizzate nella Nota del servizio studi del Senato che qui si riportano come sunto.

I commi 784 e 785 dell’articolo 1 disciplinano il concorso alla finanza pubblica degli enti territoriali in termini di equilibrio di bilancio e di contributi aggiuntivi alla finanza pubblica, disponendo i casi di esclusione dal versamento del contributo (comma 784), la relativa definizione di equilibrio di bilancio (comma 785), e il fatto che le regioni a statuto speciale e le province autonome di Trento e Bolzano partecipano al raggiungimento degli obiettivi di finanza pubblica secondo quanto previsto dai commi da 710 a 724.

I commi 786, 787 e 788 quantificano l’ammontare del contributo alla finanza pubblica richiesto a livello di comparto agli enti territoriali, disponendo che il riparto sia calcolato sulla spesa corrente al netto, tra gli altri, delle spese per diritti sociali e famiglia. Per le regioni a statuto ordinario il contributo è calcolato in proporzione alla spesa corrente al netto di alcune componenti e stabilito con decreto a seguito di autoordinamento o, in assenza, solo con decreto (786), sentita la conferenza Stato-Città. Per le regioni a statuto speciale e province autonome il contributo è disciplinato dall’articolo 95 del disegno di legge di bilancio, e comprende anche i loro enti territoriali (comma 787). A seguito delle modifiche introdotte in Commissione Bilancio della Camera, gli enti locali del Friuli- Venezia Giulia, Valle d’Aosta e Trentino-Alto Adige sono dunque esentati dalle disposizioni di cui ai commi 789-793. Per i comuni, province e città metropolitane delle regioni a statuto ordinario e della Regione siciliana e della Sardegna (comma 788) il riparto avviene anche, dunque non esclusivamente, in proporzione alla spesa corrente al netto di alcune componenti; è richiesta un’intesa in Conferenza Stato-città ed autonomie locali, ma decorsi venti giorni il decreto è comunque adottato.

**Il comma 789 dispone che gli enti territoriali, nel rispetto dell’equilibrio di bilancio, iscrivano, per ciascuno degli anni dal 2025 al 2029, nella parte corrente del bilancio, un fondo di importo pari al contributo aggiuntivo annuale alla finanza pubblica stabilito dai commi precedenti.** Ai sensi del comma 790, al termine di ogni esercizio, le risorse ivi stanziare costituiscono un’economia che concorre, per gli enti in disavanzo, al ripiano anticipato del disavanzo di amministrazione per gli enti che abbiano registrato un disavanzo alla fine dell’esercizio precedente; per gli enti che abbiano registrato un risultato di amministrazione positivo o pari a zero nell’esercizio precedente le somme confluiscono nella parte accantonata del risultato di amministrazione per essere destinata al finanziamento di investimenti, anche indiretti, nell’esercizio successivo.

Si prevede un sistema di verifica annuale del rispetto degli obiettivi di comparto, tramite l’utilizzo dei rendiconti di gestione e dei bilanci di previsione, dei quali il comma 794 dispone l’aggiornamento degli schemi ai fini del monitoraggio, che gli enti territoriali devono trasmettere, nei termini previsti, alla banca dati unitaria delle amministrazioni pubbliche nonché un regime sanzionatorio per gli enti per i quali risultino andamenti della spesa corrente non coerenti o che non abbiano rispettato le disposizioni sugli adempimenti previsti ai fini della verifica degli obiettivi, che contempla l’imposizione di ulteriori obblighi di accantonamento (commi da 791 a 793).

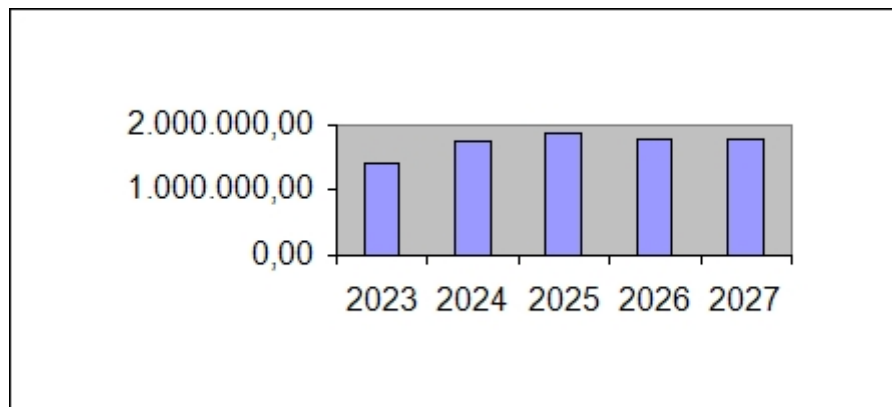
Il comma 795, infine, istituisce un tavolo tecnico volto all’osservazione (non più al monitoraggio, a seguito della modifica effettuata dalla Commissione Bilancio della Camera) delle grandezze finanziarie degli enti territoriali interessati dalle regole della nuova governance europea e all’individuazione di percorsi migliorativi con riferimento ai processi significativi della gestione finanziaria e contabile. A seguito delle modifiche introdotte dalla Commissione Bilancio della Camera dei deputati, è stato previsto che il tavolo tecnico individui percorsi migliorativi anche in riferimento alla gestione del fondo anticipazione di liquidità e al limite all’utilizzo di risultati di amministrazione degli enti in disavanzo.

Secondo quanto riportato nella Relazione tecnica e nel prospetto riepilogativo degli effetti finanziari del disegno di legge, il contributo alla finanza pubblica richiesto agli enti territoriali, in base a quanto disposto dai commi da 784 a 789, pur non comportando effetti sul saldo netto da finanziare, determina effetti finanziari positivi in termini di fabbisogno e di indebitamento netto, per complessivi 570 milioni nel 2025, 1.570 milioni in ciascuno degli anni 2026, 2027 e 2028, e 2.500 milioni nel 2029.

Tali effetti sono in parte compensati da quanto disposto dal comma 790, che consente l'utilizzo, da parte degli enti locali in avanzo di amministrazione, di quota parte del contributo per il finanziamento di investimenti, cui sono ascrivibili maggiori oneri a carico della finanza pubblica, in termini di fabbisogno e indebitamento netto, a decorrere dal 2026.

**In attesa del Decreto di riparto da parte del Ministero dell'Interno di concerto con il MEF si ritiene opportuno e congruo stanziare nel fondo risorse in misura pari alla " Spending review ordinaria "determinando un l'accantonamento forzoso a Titolo I Missione 20 Programma 3 - da finanziare con risorse correnti - perchè potrebbe essere troppo tardi, ovvero potrebbe essere difficile trovare adeguata copertura finanziaria considerando anche il fatto che con ogni probabilità alcuni enti a fine febbraio 2025 saranno anche alle prese con l'accantonamento al fondo garanzia debiti commerciali ( FGDC ) , in caso di sfioramento dei limiti sui pagamenti ex art. 1 commi da 858 a 872 Legge 145/2018).**

|   | <i>Impegni 2023</i> | <i>Impegni 2024</i> | <i>Competenza 2025</i> | <i>Competenza 2026</i> | <i>Competenza 2027</i> |
|---|---------------------|---------------------|------------------------|------------------------|------------------------|
| Redditi da lavoro dipendente              | 611.550,81          | 620.665,19          | 654.837,61             | 654.837,61             | 654.837,61             |
| Imposte e tasse a carico dell'ente        | 43.229,31           | 43.488,49           | 47.278,39              | 47.278,39              | 47.278,39              |
| Acquisto di beni e servizi                | 566.922,67          | 899.204,79          | 673.923,37             | 614.941,46             | 614.501,80             |
| Trasferimenti correnti                    | 58.856,81           | 92.688,63           | 78.341,52              | 82.070,30              | 82.070,30              |
| Interessi passivi                         | 24.821,37           | 18.910,87           | 19.185,35              | 18.210,23              | 17.219,36              |
| Altre spese per redditi da capitale       | 0,00                | 0,00                | 0,00                   | 0,00                   | 0,00                   |
| Rimborsi e poste correttive delle entrate | 50.668,15           | 44.000,00           | 63.000,00              | 50.000,00              | 50.000,00              |
| Altre spese correnti                      | 34.163,63           | 20.553,22           | 328.292,68             | 312.665,56             | 312.665,56             |
| <b>Totale spese correnti</b>              | <b>1.390.212,75</b> | <b>1.739.511,19</b> | <b>1.864.858,92</b>    | <b>1.780.003,55</b>    | <b>1.778.573,02</b>    |



### **Spese in conto capitale**

Gli interventi per l'acquisto o la realizzazione di beni e servizi durevoli sono stati previsti negli esercizi in cui andranno a scadere le singole obbligazioni derivanti dal rispettivo contratto o convenzione. Per gli interventi

che non richiedono la stima dei tempi di realizzazione (crono programma), l'imputazione ai rispettivi esercizi è stata effettuata secondo il principio generale, in corrispondenza della prevista esigibilità della spesa. Rientrano in questo contesto le spese in conto capitale a carico dell'ente (Macro.201/U), gli investimenti fissi lordi (Macro.202/U), i contributi agli investimenti (Macro.203/U), i trasferimenti in conto capitale (Macro.204/U) ed a cui si aggiunge la voce residuale delle altre spese in conto capitale (Macro.205/U). Con riguardo alle problematiche contabili di ampio respiro prese in considerazione durante la stesura del bilancio, si evidenzia quanto segue:

- **Finanziamento dell'opera.** La copertura delle spese d'investimento deve sussistere fin dall'inizio e per l'intero importo della spesa, e questo, anche in presenza di una situazione che preveda l'assunzione degli impegni su più esercizi, secondo il criterio della competenza potenziata. L'eventuale presenza in bilancio di stanziamenti in conto capitale, pertanto, non autorizza di per sé l'assegnazione dei lavori che avverrà solo dopo l'avvenuto e completo accertamento della corrispondente entrata. Per maggiori dettagli su questo aspetto si rinvia allo specifico argomento della Nota integrativa dedicato alle modalità di finanziamento degli investimenti;
- **Adeguamento del crono programma.** L'intervento può essere realizzato nei tempi previsti oppure subire variazioni in corso d'opera dovute al verificarsi di situazioni non previste o preventivabili. Premesso ciò, se durante la gestione dovesse emergere uno scostamento tra la data presunta e quella di effettivo di avanzamento dei lavori, tale da comportare lo slittamento della previsione in un diverso esercizio, il necessario riallineamento contabile formerà oggetto di specifico provvedimento. L'adeguamento delle previsioni con l'andamento effettivo sarà effettuato con una variazione di bilancio che ricollocherà sia le previsioni di spesa che gli impegni eventualmente già assunti, con l'interessamento del fondo pluriennale;
- **Trasferimenti in conto capitale a favore di terzi.** La concessione di contributi di parte investimento, pur essendo collocata tra le spese in conto capitale, non appartiene a questo comparto. Si tratta, infatti, della prevista erogazione di fondi a beneficio di altri soggetti che assume, nell'ottica economica, la natura di un disinvestimento. Anche per questo motivo, queste voci sono collocate negli equilibri di bilancio tra quelle assimilate alle uscite di parte corrente. Gli eventuali stanziamenti di questa natura sono pertanto soggetti agli stessi principi di competenza adottati per i trasferimenti correnti, già analizzati nell'omonimo argomento.
- **Particolare attenzione anche in questo caso è da porre alle opere ed interventi finanziati dal PNRR/PNC** anche sotto l'aspetto dell'esigibilità e di una corretta determinazione dei crono programmi di spesa che intervengono sulla dimensione ed imputazione del F.P.V. nonché sotto l'aspetto puramente contabile di una corretta definizione della spesa sulla base dei programmi di finanziamento

Il prospetto mostra la composizione sintetica delle spese in conto capitale mentre il dettaglio (spesa per macro aggregati) è riportato nel bilancio ufficiale o nell'eventuale modello che riclassifica gli stessi importi in base al piano dei conti finanziario, a cui pertanto si rinvia.

Una nota particolare è da dedicare alle opere a scomputo così come previste nel nuovo codice degli appalti.

Nello specifico l'art. 13 comma 7 del Dlgs 36/2023 dispone in materia di opere di urbanizzazione a scomputo, evidenziando che le disposizioni del codice si applicano, altresì, all'aggiudicazione dei lavori pubblici da realizzarsi da parte di soggetti privati, titolari di permesso di costruire o di un altro titolo abilitativo, che assumono in via diretta l'esecuzione delle opere di urbanizzazione a scomputo totale o parziale del contributo previsto per il rilascio del permesso, ai sensi dell'articolo 16, comma 2, del testo unico delle disposizioni legislative e regolamentari in materia di edilizia, di cui al decreto del Presidente della Repubblica 6 giugno 2001, n. 380, e dell'articolo 28, comma 5, della legge 17 agosto 1942, n. 1150, ovvero eseguono le relative opere in regime di convenzione.

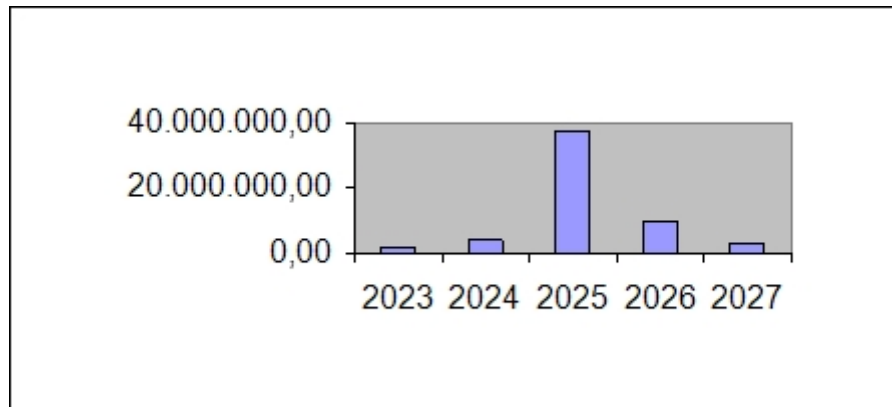
Il decreto prevede poi all'allegato I.12 l'individuazione le modalità di affidamento delle opere di urbanizzazione a scomputo del contributo di costruzione.

Ed un'altra nota particolare è conseguente al fatto che ai sensi del D.Lgs 36/2023 potranno essere conservate nel fondo pluriennale vincolato di spesa 2023 le opere ed i lavori che risultano essere giunte all'avvio delle procedure di affidamento della progettazione di fattibilità tecnica ed economica.

Novità immediate nella contabilizzazione delle opere soggette al nuovo codice dei contratti, che potranno essere conservate nel fondo pluriennale vincolato di spesa 2023 in presenza dell'avvio delle procedure di affidamento della progettazione di fattibilità tecnica ed economica. Con la FAQ 53/2023 Arconet anticipa le modifiche ai principi contabili che si rendono necessarie dopo che il nuovo codice appalti (Dlgs 36/2023), ha stabilito di articolare la progettazione in materia di lavori pubblici secondo due livelli: il progetto di fattibilità tecnica ed economica (PFTE) e il progetto esecutivo; eliminando quindi la fase di progettazione definitiva. Considerato che il PFTE deve essere elaborato e sviluppato prevedendo un grado di approfondimento equivalente, di fatto, al vecchio progetto definitivo, in attesa dell'aggiornamento del principio contabile applicato concernente la contabilità finanziaria allegato n. 4/2 al Dlgs 118/2011, Arconet ritiene che l'avvio formale delle procedure di affidamento della progettazione di fattibilità tecnica ed economica consenta la conservazione del FPV, in quanto corrisponde alla sostanziale applicazione del principio contabile. Nelle more dell'adeguamento dei principi applicati gli enti potranno, in tal caso, conservare il fondo pluriennale vincolato fra le spese a fine esercizio 2023. La faq illustra un esempio di adeguamento al Dlgs 36/2023 del paragrafo 5.4.9 del principio contabile applicato della competenza finanziaria potenziata che disciplina le regole per la conservazione del FPV per le spese non ancora impegnate. Alla fine dell'esercizio, le risorse accantonate nel fondo pluriennale vincolato per opere di importo pari o superiore a quello previsto per l'affidamento diretto dei contratti, sono interamente conservate nel fondo determinato in sede di rendiconto, a condizione che siano state accertate le entrate che costituiscono la copertura dell'intera spesa di investimento e che l'opera sia inserita nell'ultimo programma triennale dei lavori pubblici, ove richiesto dalla normativa vigente. È inoltre necessaria una terza condizione, alternativa fra le seguenti tre possibilità: siano state impegnate, anche parzialmente, spese previste del quadro economico, relative ad acquisizione di terreni, espropri e occupazioni di urgenza, bonifica aree, abbattimento delle strutture preesistenti, viabilità riguardante l'accesso al cantiere, allacciamento ai pubblici servizi e analoghe spese indispensabili per l'assolvimento delle attività necessarie per l'esecuzione dell'intervento; siano state attivate le procedure di affidamento del progetto di fattibilità tecnica ed economica; siano state attivate, entro l'esercizio successivo alla validazione del progetto destinato ad essere posto a base della gara, le procedure di affidamento.

Il Comune di TRIPI ha proceduto alla definizione del F.P.V. di opere e lavori pluriennali in funzione del crono programma ed in applicazione del principio sopra richiamato.

|  | <i>Impegni 2023</i> | <i>Impegni 2024</i> | <i>Competenza 2025</i> | <i>Competenza 2026</i> | <i>Competenza 2027</i> |
|--|---------------------|---------------------|------------------------|------------------------|------------------------|
| Tributi in conto capitale a carico dell'ente   | 0,00                | 0,00                | 0,00                   | 0,00                   | 0,00                   |
| Investimenti fissi lordi e acquisto di terreni | 1.419.110,63        | 3.393.097,70        | 37.266.243,22          | 9.458.668,33           | 2.781.668,33           |
| Contributi agli investimenti                   | 180.638,40          | 50.000,00           | 50.000,00              | 50.000,00              | 50.000,00              |
| Altri trasferimenti in conto capitale          | 0,00                | 0,00                | 0,00                   | 0,00                   | 0,00                   |
| Altre spese in conto capitale                  | 61.241,15           | 359.900,00          | 0,00                   | 0,00                   | 0,00                   |
| <b>Totale spese in conto capitale</b>          | <b>1.660.990,18</b> | <b>3.802.997,70</b> | <b>37.316.243,22</b>   | <b>9.508.668,33</b>    | <b>2.831.668,33</b>    |



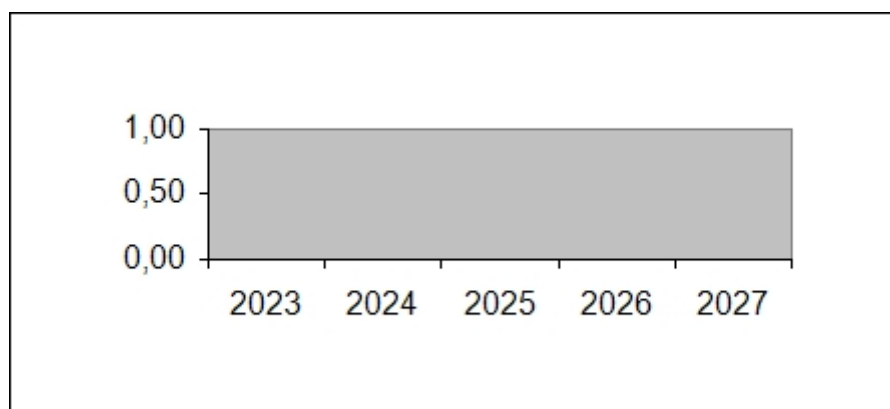
### **Incremento di attività finanziarie**

Sono comprese nell'aggregato le operazioni riconducibili ad acquisizioni di attività finanziarie (Macro.301/U), concessione crediti a breve termine (Macro.302/U), a medio e lungo termine (Macro.303/U), con l'aggiunta della voce residuale relativa alle altre spese per incremento di attività finanziarie (Macro.304/U). Gli stanziamenti di questa natura sono previsti nel bilancio dell'esercizio in cui viene a scadere l'obbligazione giuridica passiva, rispettando quindi la regola generale che considera, come elemento discriminante, il sussistere dell'esigibilità del credito nell'esercizio in cui la spesa sarà prima prevista e poi imputata. Per quanto riguarda, in particolare, le concessioni di crediti, queste sono costituite da operazioni di diverso contenuto ma che hanno in comune lo scopo di fornire dei mezzi finanziari a terzi, di natura non definitiva, dato che il percipiente sarà obbligato a restituire l'intero importo ottenuto. Quest'ultima, è la caratteristica che differenzia la concessione di credito dal contributo in conto capitale che invece è, per sua stretta natura, a carattere definitivo.

Nello specifico, ed entrando così nel merito degli stanziamenti per incremento di attività finanziarie:

- **Anticipazione di liquidità.** Si verifica quando l'ente, in alternativa alla concessione di un vero e proprio finanziamento, decide di erogare a terzi un anticipo di cassa di natura transitoria. I naturali beneficiari di questa operazione possono essere gli enti ed organismi strumentali e le società controllate o partecipate. Per questo tipo di operazione, di norma, il rientro del capitale anticipato si verifica in tempi ragionevolmente rapidi, per lo più nello stesso esercizio del flusso monetario in uscita. In quest'ultimo caso, all'uscita corrisponderà analoga previsione di entrata (riscossione di crediti) collocata nel medesimo esercizio del bilancio;
- **Concessione di finanziamento.** Questo tipo di operazione, a differenza dal precedente, è assimilabile ad un formale finanziamento concesso a titolo oneroso. L'elemento determinante che qualifica l'intervento dell'ente è l'attività esercitata del soggetto che ne viene poi a beneficiare, ritenuta meritevole di intervento finanziario. È il caso, ad esempio, del possibile finanziamento di un fondo di rotazione pluriennale, e di solito associato ad uno specifico piano temporale di rientro del credito concesso. Le operazioni appena descritte, ove previste nel triennio della programmazione, sono state stanziare nell'esercizio in cui si presume sarà adottato l'atto amministrativo di concessione, purché l'iter procedurale abbia termine nello stesso anno. In caso contrario, e cioè quando il diritto di credito del futuro percipiente si colloca in un orizzonte temporale diverso da quello di adozione dell'atto, lo stanziamento di spesa è riportato negli esercizi in cui l'obbligazione passiva, a carico di questa amministrazione, verrà a maturare. Il prospetto mostra la composizione sintetica delle spese per incremento di attività finanziarie mentre il dettaglio (spesa per macro aggregati) è riportato nel bilancio ufficiale o nell'eventuale modello che riclassifica gli stessi importi in base al piano dei conti finanziario, a cui pertanto si rinvia.

|  | <i>Impegni 2023</i> | <i>Impegni 2024</i> | <i>Competenza 2025</i> | <i>Competenza 2026</i> | <i>Competenza 2027</i> |
|--|---------------------|---------------------|------------------------|------------------------|------------------------|
| Acquisizioni di attività finanziarie                       | 0,00                | 0,00                | 0,00                   | 0,00                   | 0,00                   |
| Concessione crediti di breve termine                       | 0,00                | 0,00                | 0,00                   | 0,00                   | 0,00                   |
| Concessione crediti di medio-lungo termine                 | 0,00                | 0,00                | 0,00                   | 0,00                   | 0,00                   |
| Altre spese per incremento di attività finanziarie         | 0,00                | 0,00                | 0,00                   | 0,00                   | 0,00                   |
| <b>Totale spese per incremento di attività finanziarie</b> | <b>0,00</b>         | <b>0,00</b>         | <b>0,00</b>            | <b>0,00</b>            | <b>0,00</b>            |



### Rimborso di prestiti

Gli stanziamenti destinati alla restituzione dei prestiti sono stati allocati nell'esercizio in cui verrà a scadere l'obbligazione giuridica passiva e che corrisponde, in termini monetari, alla rata di ammortamento annuale. Appartengono a questa classificazione il rimborso dei titoli obbligazionari (Macro.401/U), dei prestiti a breve termine (Macro.402/U), dei mutui e altri finanziamenti a medio e lungo termine (Macro.403/U) oltre al raggruppamento residuale del rimborso di altre forme di indebitamento (Macro.404/U). Nello specifico, ed entrando così nel merito degli stanziamenti di bilancio, si sottolinea che:

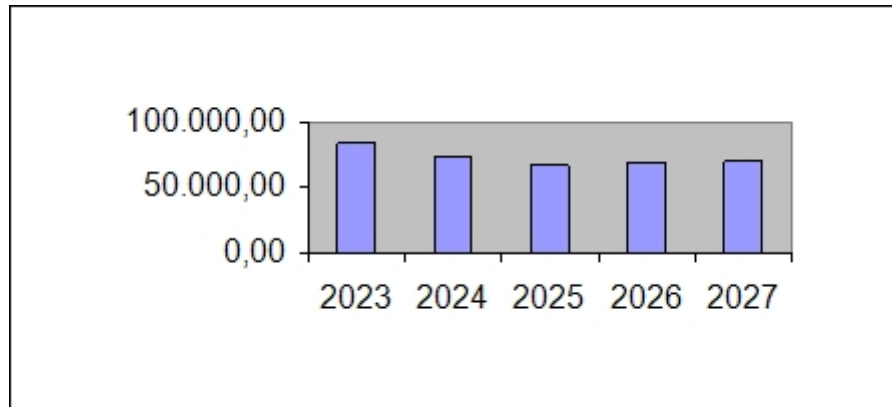
- Quota capitale. Si tratta della restituzione dell'importo originariamente concesso secondo la progressione indicata dal piano di ammortamento, con la tempistica e gli importi ivi riportati. L'imputazione, senza alcuna eccezione, è stata effettuata nel rispetto del principio generale ed è collocata tra i rimborsi di prestiti;
- Quota interessi. È l'importo che è pagato all'istituto concedente, insieme alla restituzione della parte capitale, a titolo di controprestazione economica per l'avvenuta messa a disposizione della somma mutuata. La quota interessi, pur essendo imputata in bilancio con gli stessi criteri della quota capitale, è collocata, diversamente da quest'ultima, tra le spese correnti (Macro.107/U).

Il prospetto mostra la composizione sintetica delle spese per rimborso di prestiti mentre il dettaglio (spesa per macro aggregati) è riportato nel bilancio ufficiale o nell'eventuale modello che riclassifica gli stessi importi in base al piano dei conti finanziario, a cui pertanto si rinvia.

| <i>Impegni 2023</i> | <i>Impegni 2024</i> | <i>Competenza 2025</i> | <i>Competenza 2026</i> | <i>Competenza 2027</i> |
|---------------------|---------------------|------------------------|------------------------|------------------------|
|---------------------|---------------------|------------------------|------------------------|------------------------|

*Nota integrativa al bilancio di previsione 2025-2026-2027*

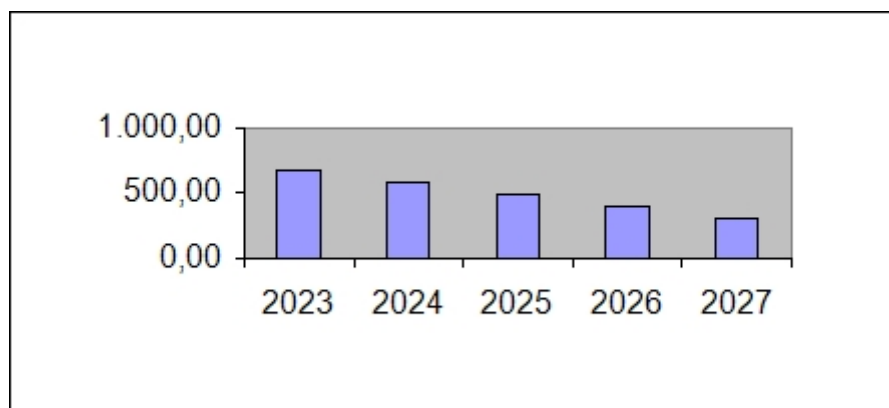
|  |                  |                  |                  |                  |                  |
|--|------------------|------------------|------------------|------------------|------------------|
| Rimborso di titoli obbligazionari                          | 0,00             | 0,00             | 0,00             | 0,00             | 0,00             |
| Rimborso prestiti a breve termine                          | 35.630,11        | 36.190,28        | 32.852,13        | 33.383,50        | 33.924,38        |
| Rimborso mutui e altri finanziamenti a medio lungo termine | 47.450,63        | 37.297,70        | 33.850,17        | 34.702,58        | 35.592,23        |
| Rimborso di altre forme di indebitamento                   | 0,00             | 0,00             | 0,00             | 0,00             | 0,00             |
| Fondi per rimborso prestiti                                | 0,00             | 0,00             | 0,00             | 0,00             | 0,00             |
| <b>Totale spese per rimborso prestiti</b>                  | <b>83.080,74</b> | <b>73.487,98</b> | <b>66.702,30</b> | <b>68.086,08</b> | <b>69.516,61</b> |



|  | <i>Impegni 2023</i> | <i>Impegni 2024</i> | <i>Competenza 2025</i> | <i>Competenza 2026</i> | <i>Competenza 2027</i> |
|--|---------------------|---------------------|------------------------|------------------------|------------------------|
| Rimborso prestiti a breve termine (F.A.L.) | 0,00                | 0,00                | 0,00                   | 0,00                   | 0,00                   |
| Rimborso quota capitale mutui              | 0,00                | 0,00                | 0,00                   | 0,00                   | 0,00                   |
| Rimborso da estinzione anticipata mutui    | 0,00                | 0,00                | 0,00                   | 0,00                   | 0,00                   |

Ampliando la visione complessiva sull'indebitamento risulta utile rappresentare l'evoluzione del debito negli anni ed il modificato peso pro-capite dell'indebitamento come evidenzia la seguente tabella:

| <i>Anni di riferimento</i> | <i>Debito residuo e debito pro-capite</i> |             |             |             |             |
|----------------------------|---|-------------|-------------|-------------|-------------|
|                            | <i>2023</i>                               | <i>2024</i> | <i>2025</i> | <i>2026</i> | <i>2027</i> |
| Debito residuo al 31.12    | 503.582,83                                | 430.094,85  | 363.392,55  | 295.306,47  | 225.789,86  |
| Abitanti                   | 745,00                                    | 745,00      | 745,00      | 745,00      | 745,00      |
| Debito pro-capite          | 675,95                                    | 577,31      | 487,78      | 396,38      | 303,07      |



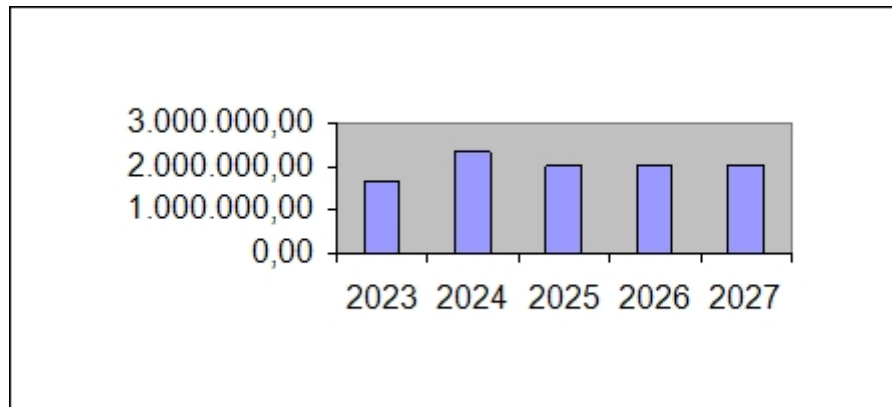
E' utile evidenziare come la conversione del Decreto Legge "Omnibus" (decreto-legge 9 agosto 2024, n. 113, convertito, con modificazioni, con Legge 7 ottobre 2024, n. 143) contenga importanti novità anche per gli Enti Locali.

In particolare, si segnala per **economie da rinegoziazione mutui** (*articolo 17 ter*) che le risorse derivanti da operazioni di rinegoziazione di mutui possono essere utilizzate dagli enti territoriali senza vincoli di destinazione **fino a tutto il 2027**;

### Chiusura delle anticipazioni

Sono associate a questa casistica le operazioni di restituzione delle anticipazioni ricevute dal tesoriere/cassiere (macro aggregato 501/U) che si contrappongono all'analogha voce, presente tra le entrate del medesimo esercizio, destinata a comprendere l'acquisizione di anticipazioni da istituto tesoriere/cassiere (tipologia 100/E). L'eventuale somma prevista in bilancio indica la dimensione complessiva delle aperture di credito che potrebbero essere richieste al tesoriere (entrate) per poi essere restituite, solo in un secondo tempo, dopo l'avvenuta registrazione contabile dell'operazione nel versante delle spese. Si tratta di movimenti che nella formulazione adottata per la contabilità finanziaria non costituiscono un vero e proprio debito, essendo sorti per far fronte a temporanee esigenze di liquidità che dovranno essere chiuse entro la fine dello stesso esercizio. Anche in questo caso, in assenza di deroghe al principio di riferimento, si applica la regola generale che impone di prevedere la spesa nell'esercizio in cui l'impegno diventerà effettivamente esigibile. Il prospetto mostra la composizione sintetica relativa alla chiusura delle anticipazioni mentre il dettaglio (spese per macro aggregati) è riportato nel bilancio ufficiale, a cui pertanto si rinvia.

|  | <i>Impegni 2023</i> | <i>Impegni 2024</i> | <i>Competenza 2025</i> | <i>Competenza 2026</i> | <i>Competenza 2027</i> |
|--|---------------------|---------------------|------------------------|------------------------|------------------------|
| Chiusura Anticipazioni ricevute da istituto tesoriere/cassiere                         | 1.646.364,85        | 2.323.936,87        | 2.000.000,00           | 2.000.000,00           | 2.000.000,00           |
| <b>Totale spese per chiusura anticipazioni ricevute da istituto tesoriere/cassiere</b> | <b>1.646.364,85</b> | <b>2.323.936,87</b> | <b>2.000.000,00</b>    | <b>2.000.000,00</b>    | <b>2.000.000,00</b>    |



### **Riflessi contabili derivanti dall'attività di consuntivazione anni precedenti**

#### **Effetti delle precedenti annualità di gestione sul nuovo bilancio**

La capacità di spendere secondo il programma adottato dall'amministrazione, che potremmo inquadrare sotto il concetto di "efficienza", nonché l'attitudine ad utilizzare le risorse in modo da soddisfare le esigenze della collettività che potremmo collegare al concetto di "efficacia" nonché la perizia richiesta per conseguire gli obiettivi spendendo il meno possibile in linea con il concetto di "economicità" devono essere compatibili con la conservazione dell'equilibrio tra entrate e uscite.

Tale obiettivo fondamentale va rispettato in sede di bilancio preventivo, deve essere perseguito e mantenuto nella gestione e poi conseguito compatibilmente con il grado di incertezza che contraddistingue l'attività, anche a consuntivo.

In questo paragrafo, nel tentativo di fornire una corretta chiave di lettura dei bilanci degli enti locali, è utile evidenziare come il risultato di ogni esercizio non sia un'entità autonoma, perché va ad inserirsi in un percorso di programmazione e gestione che valica i limiti temporali dell'anno solare.

L'attività di gestione, infatti, è continuativa nel tempo per cui esiste uno stretto legame tra i movimenti del precedente bilancio, compresa la situazione di pre-consuntivo o i risultati finali di rendiconto, e gli stanziamenti del nuovo documento contabile richiamati nella Nota integrativa.

Gli effetti di un esercizio, anche se non completamente chiuso, si ripercuotono comunque sulle decisioni di entrata e spesa dell'immediato futuro e ne rappresentano l'eredità contabile. Si tratta di aspetti diversi, come la sintesi dei dati finanziari di consuntivo o pre-consuntivo, la consistenza patrimoniale e la situazione dei parametri di deficit strutturale, che possono avere un impatto importante sul mantenimento degli equilibri sostanziali di bilancio, per cui la valutazione sul grado della loro sostenibilità nel tempo, alla luce delle informazioni anche parziali al momento disponibili, rientra a pieno titolo nel contenuto della Nota integrativa.

Di seguito si ritiene utile proporre gli spunti riflessivi e le valutazioni su ciascuno di questi aspetti.

#### **Sintesi dei dati finanziari a consuntivo (o pre-consuntivo)**

*Nota integrativa al bilancio di previsione 2025-2026-2027*

Il quadro evidenzia il risultato di amministrazione dell'ultimo esercizio disponibile e ne individua l'esito finanziario, prodotto dal simultaneo concorso della gestione di competenza e da quella dei residui. Il fondo finale di cassa è ottenuto sommando la giacenza iniziale con le riscossioni che si sono verificate nell'esercizio e sottraendo i pagamenti effettuati nello stesso intervallo di tempo.

I dati, nel caso del Comune di *TRIPOLI* sono riferiti ad una situazione di pre-consuntivo.

E' necessario richiamare quanto previsto dal D.M. 1° settembre 2021 con il quale risultano modificati a decorrere dal bilancio 2023/2025 i modelli di cui all' allegato n.9 al D.Lgs 118/2011 e precisamente :

- Allegato a) Risultato presunto di amministrazione – nel quale viene modificata l'ultima sezione del modello e precisamente la n.3, trasformandola da un dettaglio dell'utilizzo della quota vincolata del risultato di amministrazione presunto utilizzata in sede di bilancio ad un dettaglio dell'intero risultato di amministrazione presunto utilizzato.
- Allegato a/1) Risultato di amministrazione quote accantonate – nel quale viene modificata la struttura del modello prevedendo un nuovo rigo di dettagli analitico del Fondo garanzia debiti commerciali.

E' opportuno altresì richiamare

| <i>Risultato di amministrazione presunto al 31.12.2024 (Verbale di chiusura)</i>                        |          |                     |
|---|----------|---------------------|
| Risultato di amministrazione iniziale dell'esercizio  | +        | 3.510.892,34        |
| Fondo pluriennale vincolato iniziale dell'esercizio   | +        | 2.905.088,35        |
| Entrate già accertate nell'esercizio  | +        | 4.238.179,98        |
| Uscite già impegnate nell'esercizio   | -        | 8.369.499,45        |
| Riduzioni dei residui attivi già verificatesi nell'esercizio  | -        | 0,00                |
| Incremento dei residui attivi già verificatesi nell'esercizio   | +        | 12.919,56           |
| Riduzioni dei residui passivi già verificatesi nell'esercizio   | +        | 0,00                |
| Risultato di amministrazione dell'esercizio alla data di redazione del bilancio di previsione dell'anno | =        | 2.297.580,78        |
| Entrate che prevedo di accertare per il restante periodo dell'esercizio                                 | +        | 0,00                |
| Spese che prevedo di impegnare per il restante periodo dell'esercizio                                   | -        | 0,00                |
| Riduzione dei residui attivi, presunta per il restante periodo dell'esercizio                           | -        | 0,00                |
| Incremento dei residui passivi, presunta per il restante periodo dell'esercizio                         | +        | 0,00                |
| Riduzione dei residui passivi, presunta per il restante periodo dell'esercizio                          | +        | 0,00                |
| Fondo pluriennale vincolato finale presunto dell'esercizio  | -        | 0,00                |
| <b>Risultato di amministrazione presunto al 31/12/</b>  | <b>=</b> | <b>2.297.580,78</b> |
| <b>Composizione del risultato di amministrazione presunto</b>   |          |                     |
| Fondo Crediti di Dubbia Esigibilità al 31 Dicembre  |          | 0,00                |
| Fondo anticipazioni liquidità   |          | 0,00                |
| Fondo perdite società partecipate   |          | 0,00                |
| Fondo Contenzioso   |          | 0,00                |
| Altri accantonamenti  |          | 0,00                |
| <b>Totale Parte Accantonata</b>   |          | <b>0,00</b>         |
| Vincoli derivanti da leggi e dai principi contabili   |          | 0,00                |
| Vincoli derivanti da trasferimenti  |          | 86.240,06           |
| Vincoli derivanti dalla contrazione di mutui  |          | 0,00                |
| Vincoli formalmente attribuiti dall'Ente  |          | 0,00                |
| Altri Vincoli   |          | 0,00                |
| <b>Totale Parte Vincolata</b>   |          | <b>86.240,06</b>    |
| <b>Totale Parte Destinata agli investimenti</b>   |          | <b>0,00</b>         |
| <b>Totale Parte Disponibile</b>   |          | <b>2.211.340,72</b> |

Il dettaglio relativo alla composizione del risultato di amministrazione presunto parte accantonata è riportato qui di seguito (Allegato A1 al Bilancio di Previsione):

| <i>Elenco analitico delle risorse accantonate nel risultato di amministrazione presunto</i> |   |  |  |   |  |
|---|---|--|--|---|--|
| <i>Risorse accantonate al 1/1/2024</i>  | <i>Risorse accantonate applicate al</i> | <i>Risorse accantonate stanziata nella</i> | <i>Variazione degli accantonamenti che si prevede di</i> | <i>Risorse accantonate nel risultato di</i> | <i>Risorse accantonate presunte al</i> |
|   |   |  |  |   |  |

Nota integrativa al bilancio di previsione 2025-2026-2027

|   | bilancio dell'esercizio 2024 (con segno -) |             | spesa del bilancio dell'esercizio 2024 | effettuare in sede di rendiconto 2024 (con segno +/-) | amministrazione presunto al 31/12/2024 | 31/12/2024 applicate al primo esercizio del bilancio di previsione |
|---|--|-------------|--|---|--|--|
| Fondo anticipazioni liquidità   | 0,00                                       | 0,00        | 0,00                                   | 0,00  | 0,00                                   | 0,00   |
| Fondo perdite società partecipate   | 0,00                                       | 0,00        | 0,00                                   | 0,00  | 0,00                                   | 0,00   |
| Fondo contenzioso   | 0,00                                       | 0,00        | 0,00                                   | 0,00  | 0,00                                   | 0,00   |
| Fondo crediti di dubbia esigibilità   | 0,00                                       | 0,00        | 0,00                                   | 0,00  | 0,00                                   | 0,00   |
| Fondo garanzia debiti commerciali   | 0,00                                       | 0,00        | 0,00                                   | 0,00  | 0,00                                   | 0,00   |
| Altri accantonamenti  | 0,00                                       | 0,00        | 0,00                                   | 0,00  | 0,00                                   | 0,00   |
| <b>Totale risorse accantonate nel risultato di amministrazione presunto</b> | <b>0,00</b>                                | <b>0,00</b> | <b>0,00</b>                            | <b>0,00</b>   | <b>0,00</b>                            | <b>0,00</b>  |

Il dettaglio relativo alla composizione del risultato di amministrazione presunto parte vincolata è riportato qui di seguito (Allegato A2 al Bilancio di Previsione):

| <i>Elenco analitico delle risorse vincolate nel risultato di amministrazione presunto</i> |  |  |   |  |  |  |   |  |
|---|--|--|---|--|--|--|---|--|
| <i>Risorse vinc. al 1/1/2024</i>  | <i>Entrate vincolate accertate nell'esercizio 2024 (dati presunti)</i> | <i>Impegni presunti eserc. 2024 finanziati da entrate vincolate accertate nell'esercizio o da quote vincolate del risultato di amministrazione (dati presunti)</i> | <i>Fondo plur. vinc. al 31/12/2024 finanziato da entrate vincolate accertate nell'esercizio o da quote vincolate del risultato di amministrazione (dati presunti)</i> | <i>Cancellazione e nell'esercizio 2024 di residui attivi vincolati o eliminazione del vincolo su quote del risultato di amministrazione (+) e cancellazione e nell'esercizio 2024 di residui passivi finanziati da risorse vincolate (-) (gestione dei residui): (dati presunti)</i> | <i>Cancellazione e nell'esercizio 2024 di impegni finanziati dal fondo pluriennale vincolato dopo l'approvazione del rendiconto dell'esercizio 2019 se non reimpegnati nell'esercizio 2024 (+)</i> | <i>Risorse vincolate nel risultato di amministrazione presunto al 31/12/2024</i> | <i>Risorse vincolate presunte al 31/12/2024 applicate al primo esercizio del bilancio di previsione</i> |  |
| Vincoli derivanti dalla legge   | 0,00   | 0,00   | 0,00  | 0,00   | 0,00   | 0,00   | 0,00  |  |
| Vincoli derivanti da Trasferimenti  | 0,00   | 86.240,06  | 0,00  | 0,00   | 0,00   | 86.240,06  | 86.240,06   |  |
| Vincoli derivanti da finanziamenti  | 0,00   | 0,00   | 0,00  | 0,00   | 0,00   | 0,00   | 0,00  |  |
| Vincoli formalmente attribuiti dall'ente  | 0,00   | 0,00   | 0,00  | 0,00   | 0,00   | 0,00   | 0,00  |  |

*Nota integrativa al bilancio di previsione 2025-2026-2027*

|   |             |                  |             |             |             |             |                  |                  |
|---|-------------|------------------|-------------|-------------|-------------|-------------|------------------|------------------|
| Altri vincoli   | 0,00        | 0,00             | 0,00        | 0,00        | 0,00        | 0,00        | 0,00             | 0,00             |
| <b>Totale risorse vincolate nel risultato di amministrazione presunto</b> | <b>0,00</b> | <b>86.240,06</b> | <b>0,00</b> | <b>0,00</b> | <b>0,00</b> | <b>0,00</b> | <b>86.240,06</b> | <b>86.240,06</b> |

Il dettaglio relativo alla composizione del risultato di amministrazione presunto parte destinata agli investimenti è riportato qui di seguito (Allegato A3 al Bilancio di Previsione):

| <i>Elenco analitico delle risorse destinate agli investimenti nel risultato di amministrazione presunto</i> |  |   |   |  |  |   |             |
|---|--|---|---|--|--|---|-------------|
| <i>Risorse destinate agli investim. al 1/1/2024</i>   | <i>Entrate destinate agli investimenti accertate nell'esercizio 2020 (dato presunto)</i> | <i>Impegni eserc. 2020 finanziati da entrate destinate accertate nell'esercizio o da quote destinate del risultato di amministrazione (dati presunti)</i> | <i>Fondo plurienn. vinc. al 31/12/2020 finanziato da entrate destinate accertate nell'esercizio o da quote destinate del risultato di amministrazione</i> | <i>Cancellazione di residui attivi costituiti da risorse destinate agli investimenti o eliminazione della destinazione su quote del risultato di amministrazione (+) e cancellazione di residui passivi finanziati da risorse destinate agli investimenti (-) (gestione dei residui)</i> | <i>Risorse destinate agli investimenti nel risultato di amministrazione presunto al 31/12/2020</i> | <i>Risorse destinate agli investimenti nel risultato presunto al 31/12/2024 applicate al primo esercizio del bilancio di previsione</i> |             |
| <b>Totale risorse destinate agli investimenti nel risultato di amministrazione presunto</b>                 | <b>0,00</b>  | <b>0,00</b>   | <b>0,00</b>   | <b>0,00</b>  | <b>0,00</b>  | <b>0,00</b>   | <b>0,00</b> |

**Avanzo applicato in entrata**

Il Comune di Tripi non ha applicato avanzo a bilancio come risulta dalla seguente tabella;

| <i>Utilizzo avanzo di amministrazione a spesa corrente nel bilancio 2025/2026/2027</i>     |             |
|--|-------------|
| Applicazione avanzo accantonato da F.G.D.C.  | 0,00        |
| Applicazione avanzo accantonato da fondo rinnovi contrattuali                              | 0,00        |
| Applicazione avanzo vincolato di parte corrente  | 0,00        |
| Applicazione avanzo vincolato art. 58 bis comma 11 legge 69/2013                           | 0,00        |
| Applicazione avanzo vincolato con provvedimenti ente (TARI)                                | 0,00        |
| Applicazione avanzo vincolato da F.A.L.  | 0,00        |
| Applicazione avanzo vincolato da economie su Fondo Funzioni Fondamentali                   | 0,00        |
| <b>Totale</b>  | <b>0,00</b> |
| <i>Utilizzo avanzo di amministrazione a spesa investimento nel bilancio 2025/2026/2027</i> |             |
| Applicazione avanzo vincolato di parte investimenti  | 0,00        |
| Applicazione avanzo vincolato da mutui   | 0,00        |
| <b>Totale</b>  | <b>0,00</b> |

### Consistenza patrimoniale

Lo stato patrimoniale fotografa, prendendo in considerazioni i macroaggregati di sintesi, la ricchezza complessiva dell'ente, ottenuta dalla differenza tra il valore delle attività e delle passività. Il prospetto ufficiale si sviluppa in senso verticale con una serie di classi che descrivono le voci riclassificate in virtù del loro grado di liquidità, inteso come la capacità del singolo cespite di trasformarsi in modo più o meno rapido in denaro, applicando concetti di gestione contabile tipici della contabilità economico-patrimoniale privatistica, non sempre così coerenti con la realtà, i fini e la struttura pubblica amministrazione locale.

Per questo motivo risultano indicate, in sequenza, le immobilizzazioni (suddivise in immateriali, materiali e finanziarie), seguite dall'attivo circolante (composto dalle rimanenze, dai crediti, dalle attività finanziarie non immobilizzate e dalle disponibilità liquide) e dai ratei e risconti attivi. Anche il prospetto del passivo si sviluppa in senso verticale con una serie di classi definite secondo un criterio diverso da quello adottato per l'attivo, dato che non viene considerato il grado di esigibilità della passività (velocità di estinzione della posta riclassificata in passività a breve, medio e lungo termine) ma la natura stessa dell'elemento. Per questo motivo sono indicati in progressione il patrimonio netto, i conferimenti, i debiti e, come voce di chiusura, i ratei ed i risconti passivi. La differenza tra attivo e passivo mostra il patrimonio netto, e quindi la ricchezza netta dell'ente locale. Quest'ultimo importo ha assunto un valore positivo (eccedenza dell'attivo sul passivo) e denota, quindi, una situazione di equilibrio. Il prospetto è stato predisposto considerando i dati l'ultimo rendiconto disponibile.

La situazione, come più sotto riportata e sulla base alle informazioni al momento disponibili, non richiede alcun intervento correttivo urgente, tale quindi da alterare il normale processo di programmazione del nuovo bilancio.

Ulteriori valutazioni d'insieme, con l'adozione dei possibili provvedimenti migliorativi, saranno riformulate solo in seguito all'esito del normale svolgimento dell'attività di monitoraggio e controllo sulla gestione.

|     |      | <i>Voce di Stampa</i>                                   | <i>2023</i>          | <i>2022</i>          |
|-----|------|---|----------------------|----------------------|
|     |      | <b>B) IMMOBILIZZAZIONI</b>                              |                      |                      |
| I   |      | Immobilizzazioni immateriali                            |                      |                      |
|     | 1    | costi di impianto e di ampliamento                      | 0,00                 | 0,00                 |
|     | 2    | costi di ricerca sviluppo e pubblicità                  | 0,00                 | 0,00                 |
|     | 3    | diritti di brevetto ed utilizzazione opere dell'ingegno | 0,00                 | 0,00                 |
|     | 4    | concessioni, licenze, marchi e diritti simile           | 0,00                 | 0,00                 |
|     | 5    | Avviamento  | 0,00                 | 0,00                 |
|     | 6    | immobilizzazioni in corso ed acconti                    | 0,00                 | 0,00                 |
|     | 9    | Altre   | 0,00                 | 0,00                 |
|     |      | <b>Totale immobilizzazioni immateriali</b>              | <b>0,00</b>          | <b>0,00</b>          |
|     |      | <b>Immobilizzazioni materiali (3)</b>                   | <b>0,00</b>          | <b>0,00</b>          |
| II  | 1    | Beni demaniali  | 2.140.346,51         | 2.095.909,19         |
|     | 1.1  | Terreni   | 0,00                 | 0,00                 |
|     | 1.2  | Fabbricati  | 2.120.610,10         | 2.075.525,68         |
|     | 1.3  | Infrastrutture  | 19.736,41            | 20.383,51            |
|     | 1.9  | Altri beni demaniali                                    | 0,00                 | 0,00                 |
| III | 2    | <b>Altre immobilizzazioni materiali (3)</b>             | <b>14.355.546,53</b> | <b>13.507.748,19</b> |
|     | 2.1  | Terreni   | 2.396.252,50         | 2.396.252,50         |
|     | a    | di cui in leasing finanziario                           | 0,00                 | 0,00                 |
|     | 2.2  | Fabbricati  | 4.418.439,24         | 3.597.328,80         |
|     | a    | di cui in leasing finanziario                           | 0,00                 | 0,00                 |
|     | 2.3  | Impianti e macchinari                                   | 9.664,03             | 10.271,20            |
|     | a    | di cui in leasing finanziario                           | 0,00                 | 0,00                 |
|     | 2.4  | Attrezzature industriali e commerciali                  | 24.782,92            | 25.144,37            |
|     | 2.5  | Mezzi di trasporto                                      | 1.018,23             | 2.129,03             |
|     | 2.6  | Macchine per ufficio e hardware                         | 17.644,36            | 35.438,68            |
|     | 2.7  | Mobili e arredi   | 25.884,26            | 29.512,74            |
|     | 2.8  | Infrastrutture  | 7.461.277,72         | 7.411.006,85         |
|     | 2.99 | Altri beni materiali                                    | 583,27               | 664,02               |

|           |   |                      |                      |
|-----------|---|----------------------|----------------------|
| <b>3</b>  | <b>Immobilizzazioni in corso ed acconti</b> | 0,00                 | 0,00                 |
|           | <b>Totale immobilizzazioni materiali</b>    | <b>16.495.893,04</b> | <b>15.603.657,38</b> |
| <b>IV</b> | <b>Immobilizzazioni Finanziarie (1)</b>     |                      |                      |
| 1         | Partecipazioni in                           | 0,00                 | 0,00                 |
| a         | imprese controllate                         | 0,00                 | 0,00                 |
| b         | imprese partecipate                         | 0,00                 | 0,00                 |
| c         | altri soggetti                              | 0,00                 | 0,00                 |
| 2         | Crediti verso                               | 0,00                 | 0,00                 |
| a         | altre amministrazioni pubbliche             | 0,00                 | 0,00                 |
| b         | imprese controllate                         | 0,00                 | 0,00                 |
| c         | imprese partecipate                         | 0,00                 | 0,00                 |
| d         | altri soggetti                              | 0,00                 | 0,00                 |
| 3         | Altri titoli                                | 0,00                 | 0,00                 |
|           | <b>Totale immobilizzazioni finanziarie</b>  | <b>0,00</b>          | <b>0,00</b>          |
|           | <b>TOTALE IMMOBILIZZAZIONI (B)</b>          | <b>16.495.893,04</b> | <b>15.603.657,38</b> |

### Parametri di deficit strutturale

I parametri di deficit, assolvono al compito di indicatori di sospetta situazione di deficitarietà strutturale.

Sono “indici” particolari previsti dal legislatore e applicati nei confronti di tutti gli enti locali. Il significato di questi valori è fornire agli organi di governo locale e di controllo un indizio a livello statistico, che riveli il grado di solidità della situazione finanziaria dell’ente o, per meglio dire, che indichi l’assenza di una condizione di pre-dissesto.

Secondo la norma, infatti, sono considerati in condizioni strutturalmente deficitaria gli enti che presentano gravi e incontrovertibili condizioni di squilibrio individuate dalla presenza di almeno la metà degli indici con un valore non coerente (fuori media) con il dato di riferimento nazionale. Il nuovo sistema di parametri si compone di 8 indicatori individuati all’interno del Piano degli indicatori allegato al rendiconto d’esercizio dell’ente (7 sintetici ed uno analitico), che sono stati poi parametrizzati con l’individuazione di opportune soglie, al di sopra o al di sotto delle quali, scatta la presunzione di positività.

L’attenzione del legislatore si è concentrata sui seguenti elementi ritenuti idonei a valutare il possibile insorgere di una situazione di deficitarietà: capacità di riscossione delle entrate; indebitamento (finanziario, emerso o in corso di emersione, improprio); disavanzo; rigidità della spesa.

Al momento i “ parametri obiettivo verifica enti strutturalmente deficitari “ sono sempre quelli previsti dal decreto del 4 agosto 2023 del Ministero dell’interno, di concerto con il Ministro dell’economia e delle finanze, sono stati approvati, per il triennio 2022-2024, per comuni, province, città metropolitane e comunità montane:

- a) I parametri obiettivi di cui all’allegato A costituiti da indicatori di bilancio - individuati all’interno del “Piano degli indicatori e dei risultati attesi di bilancio delle regioni e dei loro enti ed organismi strumentali, di cui all’articolo 18-bis del decreto legislativo n.118 del 23 giugno 2011”, approvato con decreto del Ministero dell’interno del 5 agosto 2022 - ai quali sono associate, per ciascuna tipologia di ente locale, le rispettive soglie di deficitarietà;
- b) Le tabelle, riportate nell’allegato B contenenti i parametri obiettivi di riscontro della situazione di deficitarietà strutturale, da allegare, secondo quanto stabilito dal Tuel, al bilancio di previsione (articolo 172, comma 1, lettera d), al rendiconto di gestione (articolo 227, comma 5, lettera b) ed al certificato al rendiconto (articolo 228, comma 5).

Dal punto di vista prettamente tecnico, gli indicatori di tipo sintetico sono i seguenti:

- Incidenza spese rigide (ripiano disavanzo, personale e debito) su entrate correnti
- Incidenza incassi delle entrate proprie sulle previsioni definitive di parte corrente
- Anticipazione chiuse solo contabilmente
- Sostenibilità debiti finanziari

- Sostenibilità disavanzo effettivamente a carico dell'esercizio
- Debiti riconosciuti e finanziati
- Debiti in corso di riconoscimento sommati ai debiti riconosciuti e in corso di finanziamento

L'elenco di cui sopra è inoltre integrato da un unico indicatore di tipo analitico, che evidenzia l'effettiva capacità di riscossione dell'ente (riscossioni rispetto agli accertamenti) riferita al totale delle entrate, misura molto significativa ed indicativa di eventuali criticità di gestione e del grado di attenzione a questi aspetti da parte del servizio finanziario e dei responsabili.

A titolo puramente informativo si evidenzia come una eventuale situazione di deficitarietà strutturale, se presente, possa ridurre i margini discrezionali richiesti per formare il nuovo bilancio.

La situazione, come più sotto riportata e sulla base alle informazioni al momento disponibili, non richiede alcun intervento correttivo urgente, tale quindi da alterare il normale processo di programmazione del nuovo bilancio. Ulteriori valutazioni d'insieme, con l'adozione dei possibili provvedimenti migliorativi, saranno riformulate solo in seguito all'esito del normale svolgimento dell'attività di monitoraggio e controllo sulla gestione.

**Tabella dei parametri obiettivi per i comuni ai fini dell'accertamento delle condizioni di ente strutturalmente deficitario**

|  |  |    |           |
|--|--|----|-----------|
| P1   | Indicatore 1.1. - Incidenza spese rigide-ripiano disavanzo-personale e debito su entrate correnti maggiore del 48%                           |    | NO        |
| P2   | Indicatore 2.8 – incidenza degli incassi delle entrate proprie sulle previsioni definitive di parte corrente – minore del 22%                |    | NO        |
| P3   | Indicatore 3.2 – Anticipazioni chiuse solo contabilmente maggiore di 10  |    | NO        |
| P4   | Indicatore 10.3 – sostenibilità debiti finanziari maggiore del 16%   |    | NO        |
| P5   | Indicatore 12.4 – sostenibilità disavanzo effettivamente a carico dell'esercizio maggiore del 1,20%  |    | NO        |
| P6   | Indicatore 13.1 – Debiti riconosciuti e finanziati maggiore dell'1%  |    | NO        |
| P7   | Indicatore 13.2 – Debiti in corso di riconoscimento + Indicatore 13.3. Debiti riconosciuti ed in corso di finanziamento maggiore dello 0,60% |    | NO        |
| P8   | Indicatore concernente l'effettiva capacità di riscossione riferito al totale delle entrate minore del 47%                                   | SI |           |
| Gli enti locali che presentano almeno la metà dei parametri deficitari (la condizione "SI" "identifica il parametro deficitario) sono strutturalmente deficitari ai sensi dell'art. 242 comma 1 del TUEL |  |    |           |
| Sulla base dei parametri suindicati l'ente è da considerarsi in condizioni strutturalmente deficitarie   |  |    | <b>NO</b> |

### Eventuali altre considerazioni sul consuntivo precedente e riflessi sul bilancio

#### Situazione contabile del nuovo bilancio

#### Equilibri finanziari e principi contabili

Il sistema articolato del bilancio identifica gli obiettivi, destina le risorse nel rispetto del pareggio generale tra risorse attribuite (entrate) e relativi impieghi (uscite) e separa, infine, la destinazione della spesa in quattro diverse tipologie: la gestione corrente, gli interventi negli investimenti, l'utilizzo dei movimenti di fondi e la registrazione dei servizi per conto di terzi.

Partendo da queste linee conduttrici di riferimento, i nuovi documenti sono stati predisposti rispettando le norme che impongono il pareggio tra gli stanziamenti complessivi in termini di competenza e cassa, quest'ultima relativa al solo primo anno del triennio. Questa corrispondenza è stata ottenuta attraverso la rigorosa valutazione sia dei principali flussi di risorse in entrata che delle corrispondenti previsioni di spesa nel rispetto del *principio n.15 - Equilibrio di bilancio*.

Gli stanziamenti del bilancio, continuano ad avere carattere autorizzatorio ed identificano il limite per l'assunzione degli impegni durante la gestione, sono stati dimensionati in modo da garantire l'imputazione delle obbligazioni, sia attive che passive, nei rispettivi esercizi. Le corrispondenti previsioni tengono conto del fatto che, per obbligo di legge, le obbligazioni giuridicamente perfezionate devono essere imputate nell'esercizio in cui l'obbligazione andrà poi a scadere nel rispetto del principio *n.16 – della Competenza finanziaria*.

Nel predisporre i documenti non si è ignorato che i prospetti ufficiali esprimono anche la dimensione finanziaria di fatti economici valutati in via preventiva. La scomposizione del bilancio nelle previsioni dei singoli capitoli (Peg), pertanto, sarà formulata in modo da considerare che la rilevazione contabile dei fatti di gestione dovrà poi analizzare anche l'aspetto economico dei movimenti nel rispetto del *principio n.17 – della Competenza economica* gestendo le movimentazioni in base al piano dei conti integrato.

Le previsioni sui primi due anni sono state quantificate, ove possibile, partendo dalle corrispondenti poste già comprese nel secondo e nel terzo anno dell'ultimo documento di programmazione triennale, ripreso nella sua versione più aggiornata, quindi l'assestamento di novembre, e procedendo poi a riformulare gli stanziamenti sulla scorta delle esigenze attuali e secondo le regole contabili in vigore e le modificate esigenze gestionali e di programmazione lasciate alle decisioni delle Posizioni Organizzative e dei responsabili politici.

Per quanto riguarda infine il controllo sulla veridicità delle previsioni di entrata e la compatibilità delle previsioni di spesa avanzate dai servizi, di competenza del responsabile finanziario e finalizzato alla possibile iscrizione di queste poste negli stanziamenti di bilancio, si dà atto che la verifica è stata effettuata tenendo conto delle informazioni al momento disponibili. Questa situazione di iniziale equilibrio tra entrate e uscite sarà poi oggetto di un costante monitoraggio tecnico in modo da garantire che durante la gestione, come nelle variazioni di bilancio, vengano conservati gli equilibri di bilancio e mantenuta la copertura delle spese correnti e il finanziamento degli investimenti. Il prospetto riporta la situazione complessiva di equilibrio ed evidenzia il pareggio nella competenza.

### **Composizione ed equilibrio del bilancio corrente**

Il bilancio è stato costruito distinguendo la gestione di parte corrente dalla gestione degli investimenti, proprio in considerazione della diversa natura e funzione dei due ambiti d'azione. In particolare, nel configurare il bilancio corrente, composto dalle entrate e uscite destinate a garantire il funzionamento dell'ente, è stata rispettata la regola che impone il pareggio, in termini di competenza, delle spese previste in ciascun anno con altrettante risorse di entrata.

Questo effetto è stato ottenuto senza applicare (oppure applicando) il risultato di amministrazione presunto per casistiche che non fossero riconducibili all'impiego delle quote accantonata o vincolata dello stesso avanzo. Sussiste, infatti, il divieto di utilizzare il risultato presunto per finanziare il bilancio corrente, ipotesi invece ammessa, seppure con restrizioni, solo dopo l'approvazione del rendiconto ed in quest'esercizio si aggiungono le modifiche al sistema contabile dovute al Covid.19.

Per attribuire gli importi ai *rispettivi esercizi* è stato seguito il criterio della *competenza potenziata* il quale prescrive che le entrate e le uscite correnti siano imputate negli esercizi in cui andranno a scadere le singole obbligazioni attive o passive. Partendo da questa premessa, gli stanziamenti sono allocati negli anni in cui si verificherà questa condizione e rispettando, quando le informazioni disponibili sulle uscite lo consentivano, la progressione temporale nell'esecuzione delle forniture oppure, in via generale, i tempi di prevista maturazione dei debiti esigibili. In particolare, i criteri di massima adottati per *imputare* la spesa corrente sono come per le altre annualità stati i seguenti:

- lo stanziamento è collocato nel medesimo esercizio solo se è previsto che l'obbligazione passiva, sorta con il perfezionamento del procedimento amministrativo, diventerà interamente esigibile nello stesso anno;
- per le sole uscite finanziate da entrate a specifica destinazione, se si stima che la prestazione sarà eseguita in un arco di tempo superiore all'esercizio, è stata applicato il principio che richiede di

stanziare tra le spese, con la tecnica del *fondo pluriennale vincolato* (FPV/U) e fino all'esercizio che precede il completamento della prestazione, un importo pari alla quota che diventerà esigibile solo in futuro (imputazione in C/esercizi futuri);

- sempre nelle situazioni appena descritte, la parte di spesa che si prevede sarà realizzata in ciascun anno, facendo così nascere per lo stesso importo un'obbligazione esigibile, è attribuita al programma di parte corrente di quello stesso esercizio.
- resta il caso particolare delle spese legate alla gestione del servizio integrato dei rifiuti rispetto al quale si gestisce nell'ambito di competenza la spesa effettiva contabilizzata sotto l'aspetto finanziario ma la corrispondente entrata (TARI) è contabilizzata a finanziamento in base alle risultanze del P.E.F. TARI secondo il metodo ARERA. Motivo per cui il finanziamento delle spese di gestione del servizio rifiuti, qualora eccedenti il PEF avviene con risorse proprie dell'ente di competenza che saranno recuperate nei PEF delle annualità successive.

Per quanto riguarda il conseguimento dell'*equilibrio di parte corrente*, questo è stato raggiunto anche valutando, dove la norma lo consente, l'eventuale applicazione in entrata di una quota dell'avanzo a cui si aggiunge, per effetto della possibile imputazione ad esercizi futuri di spese correnti finanziate da entrate a specifica destinazione, anche dello stanziamento in entrata del corrispondente fondo pluriennale (FPV/E). Il *criterio di imputazione* riferito alla gestione corrente è talvolta soggetto a specifiche deroghe previste dalla legge o introdotte dai principi contabili; questi aspetti particolari saranno affrontati nella sezione della Nota che descrive i criteri di valutazione delle entrate e poi, in argomento separato, quelli relativi alle uscite. Il prospetto mostra le poste che compongono l'equilibrio corrente mentre la composizione analitica dello stesso è riportata nel corrispondente allegato obbligatorio al bilancio, che di seguito viene nuovamente riproposto:

| <b>EQUILIBRIO ECONOMICO FINANZIARIO</b>   |     | <b>2025</b>  | <b>2026</b>  | <b>2027</b>  |
|---|-----|--------------|--------------|--------------|
| Fondo di cassa all'inizio dell'esercizio  |     | 0,00         | 0,00         | 0,00         |
| A) Fondo pluriennale vincolato di entrata per spese correnti  | (+) | 0,00         | 0,00         | 0,00         |
| Q1) Fondo pluriennale vincolato per spese titolo 2.04 Altri trasferimenti in conto capitale iscritto in entrata                       | (+) | 0,00         | 0,00         | 0,00         |
| AA) Recupero disavanzo di amministrazione esercizio precedente  | (-) | 62.023,11    | 62.023,11    | 62.023,11    |
| B) Entrate Titoli 1.00 - 2.00 - 3.00  | (+) | 1.988.434,71 | 1.910.112,74 | 1.910.112,74 |
| <i>di cui per estinzione anticipata di prestiti</i>   |     | 0,00         | 0,00         | 0,00         |
| C) Entrate Titolo 4.02 06 - Contributi agli investimenti direttamente destinati al rimborso dei prestiti da amministrazioni pubbliche | (+) | 0,00         | 0,00         | 0,00         |
| D) Spese Titolo 1.00- Spese correnti  | (-) | 1.859.709,30 | 1.780.003,55 | 1.778.573,02 |
| <i>di cui:</i>  |     |              |              |              |
| - <i>fondo pluriennale vincolato</i>  |     | 0,00         | 0,00         | 0,00         |
| - <i>fondo crediti di dubbia esigibilità</i>  |     | 259.382,25   | 259.382,25   | 259.382,25   |
| E) Spese Titolo 2.04 - Altri trasferimenti in conto capitale  | (-) | 0,00         | 0,00         | 0,00         |
| <i>di cui fondo pluriennale vincolato</i>   |     | 0,00         | 0,00         | 0,00         |
| F) Spese Titolo 4.00 - Quote di capitale amm.to dei mutui e prestiti obbligazionari   | (-) | 66.702,30    | 68.086,08    | 69.516,61    |
| <i>di cui per estinzione anticipata di prestiti</i>   |     | 0,00         | 0,00         | 0,00         |
| <i>di cui Fondo anticipazioni di liquidità</i>  |     | 0,00         | 0,00         | 0,00         |
| <b>G) Somma finale (G=A+Q1-AA+B+C-D-E-F)</b>  |     | <b>0,00</b>  | <b>0,00</b>  | <b>0,00</b>  |
| H) Utilizzo risultato di amministrazione presunto per spese correnti e per rimborso dei prestiti                                      | (+) | 0,00         | 0,00         | 0,00         |
| <i>di cui per estinzione anticipata di prestiti</i>   |     | 0,00         | 0,00         | 0,00         |
| I) Entrate di parte capitale destinate a spese correnti in base a specifiche disposizioni di legge o dei principi contabili           | (+) | 0,00         | 0,00         | 0,00         |
| <i>di cui per estinzione anticipata di prestiti</i>   |     | 0,00         | 0,00         | 0,00         |
| L) Entrate di parte corrente destinate a spese di investimento in base a specifiche disposizioni di legge o dei principi contabili    | (-) | 0,00         | 0,00         | 0,00         |
| M) Entrate da accensione di prestiti destinate a estinzione   | (+) | 0,00         | 0,00         | 0,00         |

|   |  |             |             |             |
|---|--|-------------|-------------|-------------|
| anticipata dei prestiti                           |  |             |             |             |
| <b>EQUILIBRIO DI PARTE CORRENTE (O=G+H+I-L+M)</b> |  | <b>0,00</b> | <b>0,00</b> | <b>0,00</b> |

### **Composizione ed equilibrio del bilancio investimenti**

Anche le poste del bilancio degli investimenti sono state separate da quelle di parte corrente, e ciò al fine di garantire l'autonomo finanziamento di queste due sezioni, così diverse per natura d'origine e finalità. Il bilancio degli interventi in conto capitale si compone dalle entrate e uscite destinate a finanziare l'acquisto, la fornitura o la costruzione di beni o servizi di natura durevole. In tale ambito, è stata rispettata la regola che impone la completa *copertura*, in termini di stanziamento, delle spese previste con altrettante risorse in entrata.

Le spese di investimento, una volta ottenuto il finanziamento, saranno poi registrate negli anni in cui andranno a scadere le singole obbligazioni passive derivanti dal rispettivo contratto o convenzione. Le uscite in conto capitale, di norma, diventano impegnabili solo nell'esercizio in cui è esigibile la corrispondente spesa (principio della competenza potenziata) dove i criteri generali seguiti per imputare la spesa di investimento sono i seguenti:

- l'intero stanziamento è collocato nel medesimo esercizio solo se è previsto che l'obbligazione passiva, sorta con la chiusura del procedimento amministrativo, diventerà interamente esigibile nello stesso anno;
- qualora il crono-programma, con il quale si definisce lo stato di avanzamento dei lavori, preveda invece che l'opera verrà realizzata ed ultimata in un arco di tempo superiore all'esercizio, è si è proceduto ad applicare la regola che richiede di stanziare tra le spese, con la tecnica del fondo pluriennale vincolato (FPV/U) e fino all'esercizio che precede la fine dei lavori, un importo pari alla quota che diventerà esigibile solo in futuro (imputazione in C/esercizi futuri);
- sempre nella stessa ipotesi e salvo eccezioni previste dalla norma, la parte di spesa che si prevede sarà realizzata in ciascun esercizio, facendo così nascere per lo stesso importo un'obbligazione esigibile, è stata attribuita al programma di parte investimento di quello stesso anno.

Per quanto riguarda quindi il conseguimento dell'equilibrio di parte investimenti, questo è stato raggiunto anche valutando, dove la norma lo consente, l'eventuale applicazione in entrata di una quota dell'avanzo (definire a seconda del momento di approvazione del bilancio quale tipologia di avanzo si utilizza...vincolato...destinato...libero ) a cui si aggiunge, per effetto della possibile imputazione ad esercizi futuri di spese in C/capitale finanziate da entrate a specifica destinazione, anche dello stanziamento in entrata del corrispondente fondo pluriennale (FPV/E). I criteri generali riferiti agli investimenti, in particolari casi, sono soggetti a specifiche deroghe previste dalla legge o introdotte dai principi contabili. Questi aspetti saranno affrontati in apposita sezione della Nota che descrive i criteri di valutazione delle entrate e poi, in argomento distinto, quelli delle uscite. Il prospetto mostra le poste che compongono l'equilibrio in C/capitale mentre la composizione analitica dello stesso è riportata nel corrispondente allegato obbligatorio al bilancio, a cui pertanto si rinvia.

| <b>EQUILIBRIO ECONOMICO FINANZIARIO</b>   |     | <b>2025</b>   | <b>2026</b>  | <b>2027</b>  |
|---|-----|---------------|--------------|--------------|
| P) Utilizzo risultato di amministrazione presunto per spese di investimento   | (+) | 86.240,06     | 0,00         | 0,00         |
| Q) Fondo pluriennale vincolato di entrata per spese in conto capitale   | (+) | 0,00          | 0,00         | 0,00         |
| Q1) Fondo pluriennale vincolato per spese titolo 2.04 Altri trasferimenti in conto capitale iscritto in entrata             | (-) | 0,00          | 0,00         | 0,00         |
| J2) Fondo pluriennale vincolato per spese titolo 3.01 Acquisizioni di attività finanziarie iscritto in entrata              | (+) | 0,00          | 0,00         | 0,00         |
| R) Entrate Titoli 4.00-5.00-6.00  | (+) | 37.230.003,16 | 9.508.668,33 | 2.831.668,33 |
| C) Entrate Titolo 4.02 06 - Contributi agli investimenti direttamente destinati al rimborso dei prestiti da amministrazioni | (-) | 0,00          | 0,00         | 0,00         |

Nota integrativa al bilancio di previsione 2025-2026-2027

|  |     |               |              |              |
|--|-----|---------------|--------------|--------------|
| pubbliche  |     |               |              |              |
| I) Entrate di parte capitale destinate a spese correnti in base a specifiche disposizioni di legge o dei principi contabili        | (-) | 0,00          | 0,00         | 0,00         |
| S1) Entrate Titolo 5.02 per Riscossione crediti di breve termine   | (-) | 0,00          | 0,00         | 0,00         |
| S2) Entrate Titolo 5.03 per Riscossione crediti di medio-lungo termine   | (-) | 0,00          | 0,00         | 0,00         |
| T) Entrate titolo 5.04 relative a Altre entrate per riduzioni di attività finanziaria  | (-) | 0,00          | 0,00         | 0,00         |
| L) Entrate di parte corrente destinate a spese di investimento in base a specifiche disposizioni di legge o dei principi contabili | (+) | 0,00          | 0,00         | 0,00         |
| M) Entrate da accensione di prestiti destinate a estinzione anticipata dei prestiti  | (-) | 0,00          | 0,00         | 0,00         |
| U) Spese Titolo 2.00 - Spese in conto capitale   | (-) | 37.316.243,22 | 9.508.668,33 | 2.831.668,33 |
| <i>di cui Fondo pluriennale vincolato di spesa</i>   |     | 0,00          | 0,00         | 0,00         |
| V) Spese Titolo 3.01 per Acquisizione di attività finanziarie  | (-) | 0,00          | 0,00         | 0,00         |
| <i>di cui Fondo pluriennale vincolato</i>  |     | 0,00          | 0,00         | 0,00         |
| E) Spese Titolo 2.04 – Altri trasferimenti in conto capitale   | (+) | 0,00          | 0,00         | 0,00         |
| <i>di cui Fondo pluriennale vincolato</i>  |     | 0,00          | 0,00         | 0,00         |
| <b>EQUILIBRIO DI PARTE CAPITALE (Z=P+Q-Q1+J2+R-C-I-S1-S2-T+L-M-U-V+E)</b>  |     | <b>0,00</b>   | <b>0,00</b>  | <b>0,00</b>  |
| J) Utilizzo risultato di amministrazione per l'incremento di attività finanziarie  | (+) | 0,00          | 0,00         | 0,00         |
| J1) Fondo pluriennale vincolato per incremento di attività finanziarie iscritto in entrata   | (+) | 0,00          | 0,00         | 0,00         |
| J2) Fondo pluriennale vincolato per spese Titolo 3.01 Acquisizioni di attività finanziarie iscritto in entrata                     | (-) | 0,00          | 0,00         | 0,00         |
| S1) Entrate Titolo 5.02 per Riscossione crediti di breve termine   | (+) | 0,00          | 0,00         | 0,00         |
| S2) Entrate Titolo 5.03 per Riscossione crediti di medio-lungo termine   | (+) | 0,00          | 0,00         | 0,00         |
| T) Entrate titolo 5.04 relative a Altre entrate per riduzioni di attività finanziaria  | (+) | 0,00          | 0,00         | 0,00         |
| X1) Spese Titolo 3.02 per Concessione crediti di breve termine   | (-) | 0,00          | 0,00         | 0,00         |
| <i>di cui fondo pluriennale vincolato</i>  |     | 0,00          | 0,00         | 0,00         |
| X2) Spese Titolo 3.03 per Concessione crediti di medio-lungo termine   | (-) | 0,00          | 0,00         | 0,00         |
| <i>di cui fondo pluriennale vincolato</i>  |     | 0,00          | 0,00         | 0,00         |
| Y) Spese Titolo 3.04 per Altre spese per acquisizione di attività finanziarie  | (-) | 0,00          | 0,00         | 0,00         |
| <i>di cui fondo pluriennale vincolato</i>  |     | 0,00          | 0,00         | 0,00         |
| <b>EQUILIBRIO FINALE (W=O+J+J1-J2+Z+S1+S2+T-X1-X2-Y)</b>   |     | <b>0,00</b>   | <b>0,00</b>  | <b>0,00</b>  |

In buona sostanza a decorrere dall'anno 2025, per gli enti locali l'equilibrio di cui all'articolo 1, comma 821, della legge 30 dicembre 2018, n. 145, è rispettato in presenza di un saldo non negativo tra le entrate e le spese di competenza finanziaria del bilancio, comprensivo dell'utilizzo dell'avanzo di amministrazione e del recupero del disavanzo di amministrazione e degli utilizzi del fondo pluriennale vincolato, al netto delle entrate vincolate e accantonate non utilizzate nel corso dell'esercizio.

### Previsioni di cassa

Il documento contabile è stato redatto in termini di competenza e di cassa solo per il primo anno del triennio, come previsto dai principi contabili, mentre le previsioni dei due esercizi successivi hanno interessato la sola competenza.

Particolare attenzione è da porre ai vincoli di cassa sui fondi PNRR. Gli enti locali devono registrare la cassa vincolata relativamente alle entrate/investimenti ammessi al finanziamento del Pnrr e applicano il Decreto 11

ottobre 2021 rubricato «Procedure relative alla gestione finanziaria delle risorse previste nell'ambito del PNRR di cui all'articolo 1, comma 1042, della legge 30 dicembre 2020, n. 178» che all'articolo 3 ha stabilito che le entrate rivenienti dai fondi Pnrr devono essere incassate su apposite contabilità speciali aperta in Tesoreria unica (per gli enti assoggettati alla legge 29 ottobre 1984 n.720) e devono considerarsi appunto entrate vincolate anche di cassa.

La circolare Mef-RgS n. 29/2022 sulle procedure finanziarie Pnrr stabilisce che gli enti destinatari (soggetti attuatori) di risorse Pnrr devono garantire la completa tracciabilità delle operazioni e la tenuta di una apposita codificazione contabile per l'utilizzo delle suddette risorse e provvedono a conservare tutti gli atti e la documentazione giustificativa su supporti informativi adeguati, rendendoli disponibili per lo svolgimento delle attività di controllo e di audit da parte degli organi competenti;

Per quanto riguarda gli importi effettivamente stanziati, le previsioni sui flussi monetari sono state stimate considerando l'andamento prevedibile degli incassi e dei pagamenti basandosi sull'andamento storico dei flussi ove disponibile sufficiente storicità di riferimento ed in funzione dei crono programmi di spesa. Fino a quel momento, pertanto, la previsione di competenza e quella di cassa di queste poste particolari continuerà a coincidere, salvo l'abbandono anticipato di questo criterio in deroga.

Per quanto riguarda la gestione dei movimenti di cassa, tutti i movimenti relativi agli incassi e pagamenti saranno registrati, oltre che nelle scritture contabili dell'ente, anche nella contabilità del tesoriere, su cui peraltro grava l'obbligo di tenere aggiornato il giornale di cassa e di conservare i corrispondenti documenti o flussi informatici giustificativi.

Il prospetto che segue riporta la situazione complessiva che evidenzia il pareggio obbligatorio relativo alle previsioni di competenza ed integrato con l'indicazione dei flussi di cassa previsti (incassi e pagamenti).

| <i>FONDO CASSA 2025</i>               |                     |
|---------------------------------------|---------------------|
| Fondo di cassa iniziale (+)           | 0,00                |
| Previsioni Pagamenti (-)              | 48.343.816,87       |
| Previsioni Riscossioni (+)            | 50.753.129,10       |
| <b>Fondo di cassa finale presunto</b> | <b>2.409.312,23</b> |

Ad evidenziare la migliorata gestione dei flussi di cassa si evidenzia la giacenza al 31.12 dei fondi di cassa delle annualità precedenti:

| <i>Fondo cassa annualità precedenti</i> |            |
|---|------------|
| Esercizio 2024                          | 23.745,55  |
| Esercizio 2023                          | 0,00       |
| Esercizio 2022                          | 461.375,67 |
| Esercizio 2021                          | 323.420,46 |
| Esercizio 2020                          | 635.643,17 |

A questa tipologia di dato è utile associare l'evoluzione dei tempi medi di pagamento delle fatture (o tempi di ritardo dei pagamenti) che anche in questo caso evidenziano la migliorata situazione complessiva dell'ente.

| <i>Tempi medi di ritardo pagamenti su debiti commerciali</i> |          |
|--|----------|
| Esercizio 2024   | 0,00 gg. |
| Esercizio 2023   | 0,00 gg. |
| Esercizio 2022   | 0,00 gg. |
| Esercizio 2021   | 0,00 gg. |
| Esercizio 2020   | 0,00 gg. |
| Esercizio 2019   | 0,00 gg. |

### Aspetti della gestione con elevato grado di rigidità

### **Rilevanza e significatività di taluni fenomeni**

I documenti ufficiali di bilancio ed in particolare le relazioni esplicative, forniscono informazioni che sono utili anche per il processo decisionale, in grado quindi di influenzare le scelte degli utilizzatori per aiutarli a valutare gli eventi passati, presenti o futuri secondo l'adozione di un concetto di significatività delle operazioni.

In coerenza con questo approccio, la presente "Nota" porta con sé uno sforzo affinché le informazioni di natura o contenuto rilevante, la cui omissione o errata presentazione avrebbe potuto influenzare le decisioni degli utilizzatori, avessero nel sistema di bilancio, la giusta e necessaria visibilità (rilevanza).

Si è cercato inoltre di dare maggior peso alle informazioni relative a poste con dimensione quantitativa e qualitativa rilevanti. Rilevanza, quest'ultima, valutata sia in rapporto ai valori complessivi del bilancio che all'importanza strategica del fenomeno nel rispetto del principio n.6 - Significatività e rilevanza.

Per quanto riguarda quest'ultimo aspetto, viene prestata particolare attenzione ai fattori che manifestano un "elevato grado di rigidità" a livello di struttura di bilancio, individuando nel costo del personale, nel livello complessivo dell'indebitamento, nell'esposizione netta per interessi passivi, nel possesso di partecipazioni in società e nella eventuale disponibilità di enti strumentali, le dinamiche su cui è opportuno sviluppare un approfondimento.

Tutti fenomeni che hanno un impatto strutturale nella complessa dinamica dell'equilibrio di parte corrente, per cui la valutazione sul grado della loro sostenibilità nel tempo, tesa ad escludere il bisogno di interventi eccezionali che esulano dalla normale programmazione di bilancio, va ponderata e rientra, a pieno titolo, nel contenuto della Nota integrativa. Seguono pertanto gli spunti riflessivi e le valutazioni su ciascuno di questi aspetti

### **Spesa per il personale**

Anche nella pubblica amministrazione locale, l'individuazione degli obiettivi generali e dei programmi è affidata agli organi di governo di estrazione politica (Giunta Comunale e Consiglio Comunale nelle diverse funzioni), mentre i dirigenti ed i responsabili dei servizi si occupano della gestione finanziaria, tecnica e amministrativa, compresa l'adozione degli atti che impegnano l'ente verso l'esterno.

Dal punto di vista operativo, l'attività è invece svolta da una struttura articolata e composta da personale di diversa qualifica e specializzazione.

A tal fine è utile comunque evidenziare la composizione della "macro-struttura" dell'ente approvata con deliberazione della Giunta Comunale n. \_\_\_\_\_ in data \_\_\_\_\_

Una tale organizzazione delle risorse umane, comune a tutte le aziende che operano nel ramo dei servizi, evidenzia come il costo del fattore umano sia generalmente prevalente rispetto all'acquisto degli altri mezzi di produzione o comunque proporzionalmente significativo al punto di condizionare la struttura di bilancio e la necessità di risorse.

La spesa per il personale, infatti, con la sua dimensione finanziaria consistente, è forse il principale fattore di rigidità del bilancio corrente dato che il margine di manovra nella gestione ordinaria si riduce quando il valore di questo parametro tende a crescere.

La situazione, come riportata nel prospetto e sulla base delle informazioni al momento disponibili, rispetta i vincoli sulla spesa pubblica imposti dalle norme in materia di coordinamento della finanza pubblica

Come già evidenziato nelle apposite sezioni del D.U.P. la spesa di personale soggiace oggi a nuove regole e nuovi limiti stabiliti dalla normativa vigente che collocano il Comune di *TRIPOLI* nella seguente condizione:

L'ente deve provvedere al controllo per verificare se si colloca nel rispetto del valore soglia della Tabella 1 del D.L. 34/2019 e successivo decreto attuativo ed in tal caso deve determinare gli eventuali spazi assunzionali ( e limiti di spesa di personale ) in funzione della spesa di personale da rendiconto 2018 aumentata progressivamente delle percentuali previste dalla Tabella 3 ( sino al 2024 ) oppure qualora si collochi in situazioni della seconda o terza fascia devono provvedere ad una diversa impostazione della spesa

**Comuni che si collocano nella prima fascia**

I comuni in cui il rapporto fra spesa del personale e le entrate correnti risulta inferiore valore della prima soglia sono da ritenersi "virtuosi" in termini di spesa del personale e pertanto possono prevedere assunzioni incrementando il valore del predetto rapporto rispetto a quello corrispondente registrato nell'ultimo rendiconto della gestione approvato.

**Comuni che si collocano nella seconda fascia**

I comuni in cui il rapporto fra spesa del personale e le entrate correnti risulta compreso fra il valore della prima soglia e quello della seconda soglia, per fascia demografica, non possono incrementare il valore del predetto rapporto rispetto a quello corrispondente registrato nell'ultimo rendiconto della gestione approvato.

**Comuni che si collocano nella terza fascia**

I comuni in cui il rapporto fra spesa del personale e le entrate correnti risulta superiore al valore della seconda soglia per fascia demografica adottano un percorso di graduale riduzione annuale del suddetto rapporto fino al conseguimento nell'anno 2025 del predetto valore soglia anche applicando un turn over inferiore al 100 per cento.

A decorrere dal 2025, i comuni in cui il rapporto fra spesa del personale e le entrate correnti risulta superiore alla seconda soglia per fascia demografica applicano un turn over pari al 30 per cento fino al conseguimento del predetto valore soglia.

**Calcolo delle capacità assunzionali di personale a tempo indeterminato comune di**

*Ai sensi dell'art. 33 del DL 34/2019 e del Decreto 17 marzo 2020*

| Abitanti                                 | 0              |             | Prima soglia                  | Seconda soglia | Incremento massimo ipotetico spesa 2025               |      |
|--|----------------|-------------|-------------------------------|----------------|---|------|
|  |                |             | 0,00 %                        | 0,00 %         | %   | €    |
| <b>Entrate Correnti</b>                  | <b>Importo</b> | <b>Anno</b> |                               |                | 0,00 %  | 0,00 |
| Ultimo Rendiconto                        | 0,00           | 2023        | FCDE                          | 0,00           |   |      |
| Penultimo Rendiconto                     | 0,00           | 2022        | Media - FCDE                  | 0,00           |   |      |
| Terzultimo Rendiconto                    | 0,00           | 2021        |                               |                |   |      |
|  |                |             |                               |                | <b>Incremento massimo ipotetico spesa 2024-2025+3</b> |      |
| <b>Media Entrate</b>                     | 0,00           |             | <b>Rapporto Spesa/Entrate</b> |                | %   | €    |
|  |                |             |                               | 0,00%          | 0,00 %  | 0,00 |
| <b>Spesa del personale</b>               |                | <b>Anno</b> |                               |                |   |      |
| Ultimo Rendiconto                        | 0,00           | 2023        | <b>Collocazione ente</b>      |                | <b>Incremento spesa 2025 – I FASCIA</b>               |      |
| Anno 2023                                | 0,00           |             | Prima fascia                  |                | %   | €    |
|  |                |             |                               |                | 0,00 %  | 0,00 |
| <b>Capacità assunzionali residue</b>     |                |             |                               |                |   |      |
|  | 0,00           |             |                               |                |   |      |
| <b>Utilizzo massimo capacità residue</b> |                |             |                               |                |   |      |
|  | 0,00           |             |                               |                | <b>Incremento massimo spesa 2025</b>                  |      |
|  |                |             |                               |                |   | 0,00 |

**Spesa del personale**

Impegni di competenza per spesa complessiva per tutto il personale dipendente a tempo indeterminato e determinato per i rapporti di collaborazione coordinata e continuativa, per la somministrazione di lavoro, per il personale di cui all'art. 110 del decreto legislativo 18 agosto 2000, n. 267, nonché per tutti i soggetti a vario titolo utilizzati, senza estinzione del rapporto di pubblico impiego, in strutture e organismi variamente denominati partecipati o comunque facenti capo all'ente, al lordo degli oneri riflessi al netto dell'IRAP, come rilevati nell'ultimo rendiconto della gestione approvato

**Entrate correnti**

Media degli accertamenti di competenza riferiti alle entrate correnti relative agli ultimi tre rendiconti approvati, considerate al netto del fondo crediti di dubbia esigibilità stanziato nel bilancio di previsione relativo all'ultima annualità considerata

| Fasce demografiche                | Prima soglia | Seconda soglia | Incremento spesa personale massimo annuo |        |        |        |        |
|-----------------------------------|--------------|----------------|--|--------|--------|--------|--------|
|                                   |              |                | 2024                                     | 2025   | 2026   | 2027   | 2025+3 |
| Comuni con meno di 1.000 abitanti | 0,00 %       | 0,00 %         | 0,00 %                                   | 0,00 % | 0,00 % | 0,00 % | 0,00 % |
| Comuni da 1.000 a 1.999 abitanti  | 0,00 %       | 0,00 %         | 0,00 %                                   | 0,00 % | 0,00 % | 0,00 % | 0,00 % |
| Comuni da 2.000 a 2.999 abitanti  | 0,00 %       | 0,00 %         | 0,00 %                                   | 0,00 % | 0,00 % | 0,00 % | 0,00 % |
| Comuni da 3.000 a 4.999 abitanti  | 0,00 %       | 0,00 %         | 0,00 %                                   | 0,00 % | 0,00 % | 0,00 % | 0,00 % |

*Nota integrativa al bilancio di previsione 2025-2026-2027*

|  |        |        |        |        |        |        |        |
|--|--------|--------|--------|--------|--------|--------|--------|
| Comuni da 5.000 a 9.999 abitanti         | 0,00 % | 0,00 % | 0,00 % | 0,00 % | 0,00 % | 0,00 % | 0,00 % |
| Comuni da 10.000 a 59.999 abitanti       | 0,00 % | 0,00 % | 0,00 % | 0,00 % | 0,00 % | 0,00 % | 0,00 % |
| Comuni da 60.000 a 249.999 abitanti      | 0,00 % | 0,00 % | 0,00 % | 0,00 % | 0,00 % | 0,00 % | 0,00 % |
| Comuni da 250.000 a 1.499.999 abitanti   | 0,00 % | 0,00 % | 0,00 % | 0,00 % | 0,00 % | 0,00 % | 0,00 % |
| Comuni con 1.500.000 di abitanti e oltre | 0,00 % | 0,00 % | 0,00 % | 0,00 % | 0,00 % | 0,00 % | 0,00 % |

**Resti assunzionali**

Per il periodo 2024 – 2025+3, i comuni possono utilizzare le facoltà assunzionali residue dei cinque anni antecedenti al 2024 in deroga agli incrementi percentuali massimi annui, ferma restando il non superamento del limite dato dalla prima soglia in relazione al rapporto tra le spese del personale e le entrate, i piani triennali dei fabbisogni di personale e il rispetto pluriennale dell'equilibrio di bilancio asseverato dall'organo di revisione.

**Comuni sotto i 5.0000 abitanti facenti parte di un'unione**

Per il periodo 2024 – 2025+3, i comuni con meno di cinquemila abitanti, che si collocano al di sotto del valore soglia di cui alla Tabella 1 dell'art. 4, comma 1, di ciascuna fascia demografica, che fanno parte dell'”Unione di comuni” prevista dall'art. 32 del decreto legislativo 18 agosto 2000, n. 267, e per i quali la maggior spesa per personale consentita dal presente articolo risulta non sufficiente all'assunzione di una unità di personale a tempo indeterminato, possono, nel periodo 2024 – 2025+3, incrementare la propria spesa per il personale a tempo indeterminato nella misura massima di 38.000 euro non cumulabile, fermi restando i piani triennali dei fabbisogni di personale e il rispetto pluriennale dell'equilibrio di bilancio asseverato dall'organo di revisione. La maggiore facoltà assunzionale ai sensi del presente comma è destinata all'assunzione a tempo indeterminato di una unità di personale purché collocata in comando obbligatorio presso la corrispondente Unione con oneri a carico della medesima, in deroga alle vigenti disposizioni in materia di contenimento della spesa di personale previsto per le Unioni di comuni.

**Comuni che si collocano nella seconda fascia**

I comuni il cui rapporto fra spesa del personale e le entrate correnti risulta compreso fra il valore della prima soglia e quello della seconda soglia, per fascia demografica, non possono incrementare il valore del predetto rapporto rispetto a quello corrispondente registrato nell'ultimo rendiconto della gestione approvato.

**Comuni che si collocano nella terza fascia**

I comuni il cui rapporto fra spesa del personale e le entrate correnti risulta superiore al valore della seconda soglia per fascia demografica adottano un percorso di graduale riduzione annuale del suddetto rapporto fino al conseguimento nell'anno 2025+4 del predetto valore soglia anche applicando un turn over inferiore al 100 per cento.

A decorrere dal 2025+4, i comuni in cui il rapporto fra spesa del personale e le entrate correnti risulta superiore alla seconda soglia per fascia demografica applicano un turn over pari al 30 per cento fino al conseguimento del predetto valore soglia.

**Dinamica della forza lavoro**

Il costo degli stipendi, come riportato nel prospetto e sulla base delle informazioni al momento disponibili, rispetta i vincoli sulle assunzioni imposti dalle norme in materia di coordinamento della finanza pubblica e non richiede alcun intervento correttivo con carattere d'urgenza. I possibili provvedimenti migliorativi e/o correttivi, frutto di nuove e ulteriori valutazioni d'insieme, saranno ponderati ed eventualmente adottati solo in seguito al normale svolgimento dell'attività di monitoraggio e controllo sulla gestione.

|                            |             |             |             |             |             |
|----------------------------|-------------|-------------|-------------|-------------|-------------|
| <b>Dipendenti al 31/12</b> | <b>2018</b> | <b>2019</b> | <b>2020</b> | <b>2021</b> | <b>2022</b> |
|                            | 0           | 0           | 0           | 0           | 0           |
| <b>Dipendenti al 31/12</b> | <b>2023</b> | <b>2024</b> | <b>2025</b> | <b>2026</b> | <b>2027</b> |
|                            | 0           | 0           | 0           | 0           | 0           |

|    | Previsione Cessati 2025 |    | Previsione Assunzioni 2025 |    | Previsione cessati 2026 |    | Previsione Assunzioni 2026 |    | Previsione cessati 2027 |    | Previsione Assunzioni 2027 |    |
|----|-------------------------|----|----------------------------|----|-------------------------|----|----------------------------|----|-------------------------|----|----------------------------|----|
|    | Cat.                    | N. | Cat.                       | N. | Cat.                    | N. | Cat.                       | N. | Cat.                    | N. | Cat.                       | N. |
| D3 |                         | 0  | D3                         | 0  | D3                      | 0  | D3                         | 0  | D3                      | 0  | D3                         | 0  |
| D1 |                         | 0  | D1                         | 0  | D1                      | 0  | D1                         | 0  | D1                      | 0  | D1                         | 0  |
| C  |                         | 0  | C                          | 0  | C                       | 0  | C                          | 0  | C                       | 0  | C                          | 0  |
| B3 |                         | 0  | B3                         | 0  | B3                      | 0  | B3                         | 0  | B3                      | 0  | B3                         | 0  |
| B1 |                         | 0  | B1                         | 0  | B1                      | 0  | B1                         | 0  | B1                      | 0  | B1                         | 0  |

|   |     |     |     |     |     |   |
|---|-----|-----|-----|-----|-----|---|
| A | 0 A | 0 A | 0 A | 0 A | 0 A | 0 |
|   | 0   | 0   | 0   | 0   | 0   | 0 |

La spesa di personale e la correlata programmazione soggiacciono oggi a più regole. Di minimo possiamo suddividere la gestione e previsione della spesa del personale in due casistiche. La prima dedicata alle regole ordinarie per le assunzioni a tempo indeterminato in base al DM 17 Marzo 2020 e la seconda che approfondisce le regole ordinarie e straordinarie per le assunzioni a tempo determinato per l'attuazione degli investimenti a valere sulle risorse PNRR.

La programmazione delle risorse umane dell'ente e relativa spesa avveniva sino al recente passato tramite il Piano triennale dei fabbisogni di personale. Il PFP (D.M. 08-05-2018 – “Linee di indirizzo per la predisposizione dei piani dei fabbisogni di personale da parte delle amministrazioni pubbliche” – pubblicato sulla Gazzetta Ufficiale, serie generale n. 173 del 27.07.2018) era lo strumento attraverso il quale l'organo di vertice dell'Amministrazione assicurava le esigenze di funzionalità e di ottimizzazione delle risorse umane necessarie per il miglior funzionamento dei servizi, compatibilmente con le disponibilità finanziarie e con i vincoli normativi alle assunzioni di personale e di finanza pubblica.

La programmazione del fabbisogno di personale deve ispirarsi a criteri di efficienza, economicità, trasparenza ed imparzialità, indispensabili per una corretta programmazione delle politiche di reclutamento e sviluppo delle risorse umane. Dal 2022 questa fase è confluita nel P.I.A.O. Nell'assorbire i diversi Piani già esistenti, il DPR 81/2022 non li ha disapplicati o soppressi ma li ha fatti confluire a livello di adempimento nelle apposite sezioni del Piano integrato di attività e organizzazione (PIAO).

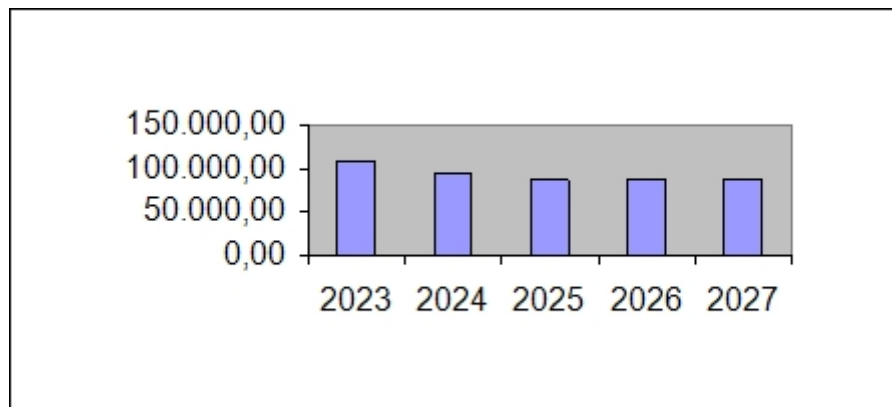
Per quanto riguarda le previsioni di spesa, tramite il D.M. 25 luglio 2023 viene aggiornata la disciplina del DUP alla disciplina del Piano integrato di attività e organizzazione (PIAO) introdotto dalla legge 6 agosto 2021, n. 113 già sommariamente anticipata con la FAQ N. 51 pubblicata sul sito ARCONET della Ragioneria Generale dello Stato. In occasione dell'approvazione del bilancio di previsione, gli enti locali non possono determinare gli stanziamenti riguardanti la spesa di personale sulla base del Piano dei fabbisogni di personale previsto nell'ultimo PIAO approvato, riguardante il precedente ciclo di programmazione, ma devono tenere conto degli indirizzi strategici e delle indicazioni riguardanti la spesa di personale previsti nel DUP e nella eventuale nota di aggiornamento al DUP relativi al medesimo triennio cui il bilancio si riferisce; La Parte 2 della Sezione Operativa del DUP (SeO) definisce, per ciascuno degli esercizi previsti nel DUP, le risorse finanziarie da destinare ai fabbisogni di personale, determinate sulla base della spesa per il personale in servizio e nei limiti delle facoltà assunzionali previste a legislazione vigente, tenendo conto delle esigenze di funzionalità e di ottimizzazione delle risorse per il miglior funzionamento dei servizi

### **Livello di indebitamento**

La contrazione dei mutui, a partire dall'inizio dell'ammortamento e fino alla sua estinzione, comporta il pagamento delle quote annuali per interesse ed il rimborso progressivo del capitale. Questi importi costituiscono, a tutti gli effetti, spese del bilancio corrente da finanziare con altrettante risorse. L'equilibrio corrente si fonda, infatti, sull'accostamento tra le entrate di parte corrente (tributi, trasferimenti correnti, extratributarie) con le uscite della stessa natura (spese correnti e rimborso di prestiti). Trattandosi di un onere che non può essere più modificato, salvo il ricorso a complesse e onerose operazioni di rinegoziazione del prestito, la relativa spesa genera un aumento nel tempo del grado di rigidità del bilancio. Ne consegue che la politica del ricorso al credito, come modalità di possibile finanziamento delle opere pubbliche previste in bilancio, è stata attentamente ponderata nei suoi risvolti finanziari e contabili, e questo, anche in presenza di una residua disponibilità sul limite massimo degli interessi passivi per mutui e prestiti pagabili dall'ente. Questa analisi ha considerato sia la prospettiva di una possibile espansione futura del ricorso al credito che la valutazione dell'indebitamento in essere sull'attuale equilibrio di bilancio.

La situazione, come riportata nel prospetto e sulla base delle informazioni disponibili, non richiede interventi correttivi con carattere d'urgenza. I possibili provvedimenti migliorativi e/o correttivi saranno ponderati solo in seguito al normale svolgimento dell'attività di monitoraggio e controllo sulla gestione. La gestione attiva dell'indebitamento ha permesso nel corso degli ultimi anni di ridurre i piani di ammortamento di mutui non completamente utilizzati, sia attraverso l'applicazione dell'istituto contrattuale della "riduzione" che del "diverso utilizzo". Parimenti sono previste, in presenza di risorse straordinarie, operazioni di estinzione anticipata tese a ridurre l'impatto dell'indebitamento sulla spesa corrente. Come in passato verranno valutate le opportunità del mercato rispetto ad operazioni di rinegoziazione e ristrutturazione. In prospettiva si è ritenuto opportuno beneficiare di strumenti di indebitamento anche attraverso istituti diversi dalla Cassa Depositi e Prestiti Spa rispetto a particolari finanziamenti dell'Istituto del Credito Sportivo ed a livello locale con la Banca ..... Il bilancio attuale applica anche l'istituto del "Prestito flessibile" quanto mai opportuno a dare copertura finanziaria a spese di investimento che ritenute prioritarie dal programma politico possono non avere in tempo utile la copertura finanziaria necessaria che si realizzerà con un grado di certezza significativo solo in tempi successivi (avanzo di amministrazione disponibile – assegnazione di contributi esterni)

| <i>Andamento delle quote capitale e interessi</i> |                     |                     |                        |                        |                        |
|---|---------------------|---------------------|------------------------|------------------------|------------------------|
|   | <i>Impegni 2023</i> | <i>Impegni 2024</i> | <i>Competenza 2025</i> | <i>Competenza 2026</i> | <i>Competenza 2027</i> |
| Quota Interessi                                   | 24.821,37           | 18.910,87           | 19.185,35              | 18.210,23              | 17.219,36              |
| Quota Capitale                                    | 83.080,74           | 73.487,98           | 66.702,30              | 68.086,08              | 69.516,61              |
| <b>Totale</b>                                     | <b>107.902,11</b>   | <b>92.398,85</b>    | <b>85.887,65</b>       | <b>86.296,31</b>       | <b>86.735,97</b>       |



E' opportuno evidenziare che i proventi delle rinegoziazione dei mutui, secondo quanto previsto dal comma 2 dell'art. 7 del D.L. 78/2015 come modificato da ultimo dal comma 5-octies dell'art. 3 del D.L. 228/2021 prevede la possibilità per gli enti locali dal 2015 al 2024 di utilizzare senza vincoli di destinazione e quindi anche per la spesa corrente, le risorse derivanti dalle operazioni di rinegoziazione di mutui.

### **Esposizione per interessi passivi**

Il livello di indebitamento è una componente importante della rigidità del bilancio, dato che gli esercizi futuri dovranno finanziare il maggior onere per il rimborso delle quote annue di interesse e capitale con le normali risorse correnti. L'ente può assumere nuovi mutui o accedere ad altre forme di finanziamento disponibili sul mercato del credito solo se rispetta, in via preventiva, i limiti massimi imposti dal legislatore. L'importo annuale degli interessi passivi, sommato a quello dei mutui, dei prestiti obbligazionari e delle garanzie prestate, infatti, non può superare un determinato valore percentuale delle risorse relative ai primi tre titoli

delle entrate del rendiconto relativo al penultimo anno precedente a quello in cui viene prevista l'assunzione dei nuovi prestiti.

L'ammontare degli interessi passivi è conteggiato al netto dei corrispondenti contributi in conto interessi eventualmente ottenuti, dato che queste entrate riducono il peso dei nuovi interessi passivi sul corrispondente esercizio (costo economico netto). Anche in questo caso, come per l'indebitamento, l'approfondimento contabile che ha preceduto la stesura definitiva del bilancio ha considerato sia gli effetti di una possibile espansione del ricorso al credito che il peso degli interessi passivi netti sull'equilibrio finanziario.

La situazione, come riportata nel prospetto e sulla base delle informazioni al momento disponibili, non richiede alcun intervento correttivo con carattere d'urgenza. I possibili provvedimenti migliorativi e/o correttivi, frutto di nuove ed ulteriori valutazioni d'insieme, saranno ponderati ed eventualmente adottati solo in seguito al normale svolgimento dell'attività di monitoraggio e controllo sulla gestione.

|                              | <i>Incidenza degli interessi sulle entrate correnti</i> |                           |                            |                            |                            |
|------------------------------|---|---------------------------|----------------------------|----------------------------|----------------------------|
|                              | <i>Imp./Acc.<br/>2023</i>                               | <i>Imp./Acc.<br/>2024</i> | <i>Competenza<br/>2025</i> | <i>Competenza<br/>2026</i> | <i>Competenza<br/>2027</i> |
| Quota Interessi              | 24.821,37   | 18.910,87                 | 19.185,35                  | 18.210,23                  | 17.219,36                  |
| (*) Entrate Correnti stimate | 1.510.628,92  | 1.792.270,44              | 1.584.458,68               | 1.272.338,08               | 1.993.584,33               |
| % su Entrate Correnti        | 1,64  | 1,06                      | 1,21                       | 1,43                       | 0,86                       |
| Limite art. 204 TUEL         | 10%   | 10%                       | 10%                        | 10%                        | 10%                        |

(\*) Dati Riferiti a 2 Esercizi Precedenti rispetto alla Colonna selezionata

### **Partecipazioni in società**

Gli enti locali hanno la facoltà di gestire i servizi pubblici locali anche per mezzo di società private, direttamente costituite o partecipate, facoltà riconosciuta dalla normativa, che indica così un modulo alternativo di gestione rispetto alla classica azienda speciale. La forma societaria adottata, pertanto, al pari del possibile fine lucrativo che di per sé non è in contrapposizione con il perseguimento di uno scopo pubblico, non ha alcun peso per conferire o meno al soggetto operante la natura pubblica. Le modalità di gestione dei servizi sono quindi lasciati alla libera scelta della pubblica amministrazione, seppure nel rispetto di taluni vincoli dettati dall'esigenza di non operare una distorsione nella concorrenza di mercato.

L'acquisizione di una partecipazione, d'altro canto, vincola l'ente per un periodo non breve che si estende oltre l'intervallo temporale previsto dall'attuale programmazione di bilancio. Per questa ragione, le valutazioni poste in sede di stesura della Nota integrativa hanno interessato anche le partecipazioni, con riferimento alla situazione in essere ed ai possibili effetti prodotti da un'espansione del fenomeno sugli equilibri finanziari. In questo ambito, è stata posta particolare attenzione all'eventuale presenza di ulteriori fabbisogni di risorse che possono avere origine dalla condizione economica o patrimoniale degli eventuali rapporti giuridici consolidati.

La situazione, come riportata nel prospetto e sulla base delle informazioni al momento disponibili, non richiede alcun intervento correttivo con carattere d'urgenza. I possibili provvedimenti migliorativi e/o correttivi, frutto di nuove ed ulteriori valutazioni d'insieme, saranno ponderati ed eventualmente adottati solo in seguito al normale svolgimento dell'attività di monitoraggio e controllo sulla gestione.

### **Disponibilità di enti strumentali**

L'azienda speciale ha natura di ente pubblico economico strumentale, provvisto di autonomia imprenditoriale, che tende alla copertura dei costi di esercizio con la remunerazione dei fattori produttivi impiegati. L'azienda è istituzionalmente dipendente dall'ente, a cui si lega con vincoli assai stretti e relativi alla formazione degli organi, agli indirizzi, ai controlli ed alla vigilanza, al punto da costituire un elemento del sistema amministrativo facente capo all'ente territoriale. La personalità giuridica non trasforma l'azienda speciale in un soggetto privato ma solo la configura come un nuovo centro di imputazione dei rapporti giuridici, distinto dall'ente proprietario, e con una propria autonomia decisionale. Si tratta, pertanto, di organi strumentali collegati all'ente che le ha costituite e con gli stessi limiti posti al possibile svolgimento dell'attività al di fuori

del territorio di appartenenza. Al pari delle partecipazioni in società, la costituzione di un'entità giuridica strumentale vincola l'ente per un periodo non breve che si estende oltre l'intervallo temporale previsto dall'attuale programmazione. In presenza di rapporti giuridici di questa natura, pertanto, le valutazioni che accompagnano la stesura della Nota integrativa ricalcano quanto già descritto per le partecipazioni. La situazione, sulla base delle informazioni al momento disponibili, non richiede alcun intervento correttivo con carattere d'urgenza. I possibili provvedimenti migliorativi e/o correttivi, frutto di nuove ed ulteriori valutazioni d'insieme, saranno ponderati ed eventualmente adottati solo in seguito al normale svolgimento dell'attività di monitoraggio e controllo sulla gestione. Le aziende strumentali dell'ente quali quelli per la gestione del ciclo dei rifiuti, sono di fatto uno strumento obbligatorio per gestire questa tipologia di servizio.

| Denominazione | Quota di partecipazione e | Riferimento |
|---------------|---------------------------|-------------|
| ...           | 0,00% ...                 |             |
| ...           | 0,00% ...                 |             |
| ...           | 0,00% ...                 |             |
| ...           | 0,00% ...                 |             |
| ...           | 0,00% ...                 |             |

### **Gestione dei servizi a domanda individuale**

La legge sostiene la potestà impositiva autonoma nel campo tariffario, garantendo così che le tasse, i diritti, le tariffe ed i corrispettivi sui servizi di propria competenza restino ancorati al territorio ed ai cittadini che li hanno corrisposti. In questo ambito, l'ente è tenuto a richiedere agli effettivi beneficiari del servizio una contribuzione, anche a carattere non generalizzato, ad eccezione delle prestazioni gratuite per legge. A seconda della natura del servizio esiste una diversa articolazione della tariffa ed un sistema selettivo di abbattimento del costo per il cittadino utente. Questa libertà di azione viene però a mancare se il comune versa in condizioni finanziarie problematiche. Gli enti locali che si trovano in condizione di deficitarietà strutturale, infatti, "(..) sono soggetti ai controlli centrali in materia di copertura del costo di alcuni servizi. Tali controlli verificano, mediante un'apposita certificazione, che (..) il costo complessivo della gestione dei servizi a domanda individuale, riferito ai dati della competenza, sia stato coperto con i relativi proventi tariffari e contributi finalizzati in misura non inferiore al 36 per cento (..)" (D.Lgs.267/00, art.243/2).

Per quanto riguarda la tipologia di prestazione, rientrano tra i servizi pubblici a domanda individuale "(..) tutte quelle attività gestite direttamente dall'ente, che siano poste in essere non per obbligo istituzionale, che vengono utilizzate a richiesta dell'utente e che non siano state dichiarate gratuite per legge nazionale o regionale (..)" (D.M. 31.12.83). Lo stesso decreto elenca poi le diverse tipologie di servizi a domanda individuale che, se erogati dall'ente al cittadino, sono soggette alla corrispondente disciplina. Infatti, "(..) le categorie dei servizi pubblici a domanda individuale sono le seguenti... (..)" (D.M. 31.12.83). Questo elenco è riportato nel prospetto successivo. Dopo la disponibilità dei dati contabili, sono stati valutati i risvolti finanziari di breve o medio periodo di queste attività svolte in economia ed a favore del singolo cittadino e che comportano, in ogni caso, un impatto sugli equilibri finanziari complessivi. La situazione gestionale, sulla base delle informazioni al momento disponibili, non richiede alcun intervento correttivo con carattere d'urgenza. I possibili provvedimenti migliorativi e/o correttivi, frutto di nuove ed ulteriori valutazioni d'insieme, saranno ponderati ed eventualmente adottati solo in seguito al normale svolgimento dell'attività di monitoraggio e controllo sulla gestione.

Categorie di servizi pubblici a domanda individuale come da Decreto Ministeriale 31-12-83.

Denominazione dei principali servizi offerti dall'ente al cittadino che richiedono una compartecipazione con tariffa in carico al cittadino/utente:

- Alberghi, case di riposo e di ricovero
- Alberghi diurni e bagni pubblici
- Asili nido

- Convitti, campeggi, case di vacanze, ostelli
- Colonie e soggiorni stagionali, stabilimenti termali
- Corsi extra scolastici non previsti espressamente da legge
- Giardini zoologici e botanici
- Impianti sportivi, piscine, campi da tennis, di pattinaggio o simili
- Mattatoi pubblici
- Mense, comprese quelle ad uso scolastico
- Mercati e fiere attrezzati
- Parcheggi custoditi e parchimetri
- Pesa pubblica
- Servizi turistici, stabilimenti balneari, approdi turistici e simili
- Spurgo pozzi neri
- Teatri, musei, pinacoteche, gallerie, mostre e spettacoli
- Trasporto carni macellate
- Servizi funebri, pompe funebri e illuminazioni votive
- Uso locali non istituzionali, auditorium, palazzi congressi o simili

### **Costo dei principali servizi a domanda individuale erogati**

Nel campo specifico dei servizi a domanda individuale, nella sessione che precede ed accompagna la formazione del bilancio, è definita la misura percentuale dei costi complessivi di tutti i servizi che sarà finanziata da tariffe e contribuzioni. Le scelte di politica tariffaria, infatti, rientrano nell'ambito decisionale richiamato dai principali documenti di programmazione. Al bilancio di previsione, infatti, sono allegate "(..) le deliberazioni con le quali sono determinati per l'esercizio successivo le tariffe (..) le variazioni dei limiti di reddito per i tributi locali e per i servizi locali, nonché, per i servizi a domanda individuale, i tassi di copertura in percentuale del costo di gestione dei servizi stessi (..)" (D.Lgs.267/00, art.172/1c). Il termine per deliberare queste tariffe "(..) è stabilito entro la data di approvazione del bilancio di previsione. I regolamenti, anche se adottati successivamente, hanno comunque effetto dal 1° gennaio dell'anno di riferimento del bilancio di previsione (..)" (L.388/00, art 53/16). L'analisi dei dati contabili, riferita al solo impatto economico dei servizi a domanda individuale, tende a verificare se, e in quale misura, l'obiettivo previsto dalla norma sia stato effettivamente raggiunto, garantendo così, per i servizi presi in considerazione, un grado di copertura della spesa complessiva coerente con gli obiettivi programmatici. La situazione economica, come riportata nel prospetto e sulla base delle informazioni al momento disponibili, non richiede alcun intervento correttivo con carattere d'urgenza. I possibili provvedimenti migliorativi e/o correttivi, frutto di nuove ed ulteriori valutazioni d'insieme, saranno ponderati ed eventualmente adottati solo inseguito al normale svolgimento dell'attività di monitoraggio e controllo sulla gestione.

| Servizio | Riepilogo tasso di copertura servizi a domanda individuale |             |        | Entrate | Percentuale |
|----------|--|-------------|--------|---------|-------------|
|          | Spese  |             |        |         |             |
|          | Personale  | Altre spese | Totale |         |             |
| ...      | 0,00   | 0,00        | 0,00   | 0,00    | 0,00%       |

### **Servizi ad I.V.A.**

L'ente locale svolge attività e propone servizi sia nel campo istituzionale, che di diritto gli compete, rispetto alla gestione delle funzioni fondamentali ma spesso eroga servizi che per loro natura e modalità di erogazione/fruizione hanno natura commerciale e quindi rientrano a pieno titolo in campo IVA determinando importanti riflessi a livello finanziario sul bilancio dell'ente ed a livello fiscale.

L' Imposta sul Valore Aggiunto è un' imposta erariale indiretta, introdotta dal sistema impositivo previsto dal D.P.R. 26 ottobre 1972, n. 633, che colpisce i consumi attraverso l' assoggettamento a imposizione del valore aggiunto, nelle varie fasi del processo produttivo-commerciale.

In altri termini, assume quale presupposto fondamentale una manifestazione indiretta di capacità contributiva, individuata nei consumi di beni e servizi. Affinché il tributo trovi applicazione è necessaria la presenza congiunta di tre requisiti (presupposti), delineati dall' art. 1 del D.P.R. 633/1972 ed esplicitati nei loro contenuti agli art. successivi della norma. L' Imposta sul valore aggiunto si applica infatti alle cessioni di beni e prestazioni di servizi (presupposto oggettivo), effettuate nel territorio dello Stato (presupposto territoriale), nell' esercizio di imprese o di arti e professioni (presupposto soggettivo), oltretutto sulle importazioni da chiunque effettuate.

Tali concetti sono poi esplicitati nelle norme successive, e riepilogabili sinteticamente come:

- Presupposto oggettivo Cessione di beni Art. 2, D.P.R. 633/1972
- Prestazione di Servizi Art. 3, D.P.R. 633/1972
- Presupposto soggettivo Esercizio di imprese Art. 4, D.P.R. 633/1972
- Esercizio di arti e professioni Art. 5, D.P.R. 633/1972
- Presupposto territoriale Operazioni effettuate nel territorio dello Stato Art. 7, D.P.R. 633/1972

Il sistema d' imposta così previsto individua i "soggetti passivi", contribuenti di diritto, negli operatori economici titolari di partita Iva, che versano materialmente l' imposta all' Erario, mentre sono i consumatori finali ad essere colpiti dall' imposta, configurandosi quali contribuenti di fatto.

L' assoggettabilità ad Iva delle attività svolte dagli Enti locali è stata spesso oggetto di problematiche interpretative, dalle quali sono scaturite numerose prese di posizione, spesso anche molto divergenti. Sicuramente è necessario coniugare la legislazione nazionale con il contenuto dell' art. 4 della VI Direttiva del Consiglio CEE del 17 maggio 1977. Tale norma, con specifico riferimento alle tipologie di attività svolte dagli enti locali - ma più in generale da tutti gli organismi di diritto pubblico - afferma che gli stessi non sono considerati soggetti passivi Iva per le attività che esercitano in qualità di pubblica autorità, anche quando percepiscono diritti, canoni, contributi o retribuzioni. Qualora però il non assoggettamento ad Iva di tali attività dovesse provocare distorsioni di concorrenza di una certa importanza, con operatori privati che esercitano la medesima attività, anche gli enti locali, e gli enti pubblici in genere, devono essere considerati soggetti passivi Iva.

La soggettività passiva Iva di un ente pubblico dipende quindi, in primo luogo, dalla tipologia di attività svolta e, in secondo luogo, dal collegamento diretto di tale attività ai fini istituzionali dell' ente stesso. Pertanto oltre ad analizzare l' oggetto dell' attività occorre porre l' attenzione sulla natura e sulle modalità con cui l' attività viene esercitata; in particolare le attività che costituiscono cura effettiva di interessi pubblici, poste in essere nell' esercizio di poteri/doveri amministrativi, possono considerarsi svolte dall' ente nella veste di pubblica autorità e, quindi, non commerciali. Lo stesso art. 4 del D.P.R. 633/1972 al comma 5, elenca dettagliatamente quelle attività che per presunzione assoluta si considerano o non si considerano in ogni caso commerciali.

Il Ministero delle Finanze, già nel 1976, con la circolare n. 18/360068 del 22 maggio 1976, ritenne necessario fornire precisazioni, considerato che la determinazione della soggezione tributaria riferibile agli enti pubblici è particolarmente delicata a causa della presenza di attività svolte nell' esercizio di pubblici poteri. Tale circolare ha quindi individuato il principio generale tuttora valido che opera la distinzione tra le attività svolte in qualità di pubblica autorità, che non rientrano nella sfera tributaria, e quelle inquadrabili nella generale nozione di attività commerciale o agricola, invece imponibili agli effetti dell' Iva. In base a tale principio, la circolare elenca in maniera sufficientemente ampia le attività che rientrano nel campo di applicazione dell' iva (elencazione tuttora valida ad eccezione delle cessioni di loculi e la gestione di beni demaniali):

- 1) distribuzione di acqua, gas, elettricità e vapore; servizi connessi;
- 2) lavorazione e distribuzione di latte;
- 3) trasporti di persone;
- 4) trasporti di cose;

- 5) gestione farmacie;
- 6) gestione centri sportivi, d'istruzione e culturali, musei e biblioteche; servizi connessi;
- 7) gestione vie pubbliche e pedaggio;
- 8) servizi portuali ed aeroportuali;
- 9) gestione autoparchi;
- 10) gestione mense, spacci, bar, dormitori;
- 11) gestione giochi, teatri, sale di spettacolo ecc.;
- 12) essiccatoi, depositi, semenzai, vivai, mulini, forni, bagni lavatoi;
- 13) mercati e fiere coperte, mostre, macelli, servizi connessi;
- 14) fabbrica e vendita ghiaccio;
- 15) servizi sanitari e sociali (prestazioni sanitarie ed analisi profilassi, disinfestazione, derattizzazione);
- 16) canili comunali;
- 17) lavori di studio e ricerca;
- 18) attività editoriale e tipografica;
- 19) cessione loculi cimiteriali;
- 20) servizi di affissione;
- 21) operazioni di finanziamento;
- 22) gestione opifici, caseifici ecc.;
- 23) pesa pubblica; 24) gestione beni demaniali e patrimoniali;
- 25) cessione prodotti agricoli, forestali e della pesca;
- 26) servizi resi nell'interesse dei privati e dietro corrispettivo.

È pertanto necessario che l'ente individui i servizi ad IVA affinché nella gestione e nell'applicazione dell'IVA a debito e credito, per le spese sostenute per il funzionamento dei servizi e degli immobili e degli impianti ad essi necessari all'erogazione non si incorra in situazioni di elusione involontaria oppure si neghi all'ente l'opportunità di un recupero dell'IVA determinando situazioni di danno erariale.

Nel Comune di *TRIPOLI* i servizi ad IVA rilevati e certificati a bilancio sono i seguenti:

*Elenco servizi commerciali (servizi ad iva) attivi nel 2025*

\*

### **Altre considerazioni sulla gestione e aspetti finanziari o patrimoniali monitorati**

#### **Monitoraggio di fenomeni comparabili nel tempo**

La costruzione del bilancio di previsione è un processo articolato che coinvolge tutti i soggetti che, a vario titolo e con diversa provenienza, interagiscono con l'amministrazione in carica. Il risultato di questo confronto è rappresentato dal complesso dei documenti previsti dalla normativa contabile, predisposti dall'ente nel rispetto dei principi a carattere generale. In particolare, gli stanziamenti del bilancio con valenza triennale e la descrizione dei corrispondenti obiettivi sono strutturati in modo da garantire un grado di coerenza interna tale da assicurare un nesso logico fra la programmazione attuale ed i futuri atti di gestione. Si sono così creati i presupposti affinché questi ultimi, una volta adottati dall'ente, diventino strumentali al perseguimento dei medesimi obiettivi. Allo stesso tempo, pur in presenza di un quadro normativo della finanza locale non sufficientemente stabile e definito, si è cercata una connessione funzionale, e quindi un adeguato grado di coerenza esterna, tra le decisioni di bilancio dell'ente e le direttive strategiche emanate dagli altri livelli di governo della pubblica amministrazione, sia territoriale che nazionale (rispetto del principio n.10 - Coerenza). Le poste contabili sono state valutate in modo da favorire la comparabilità dei fenomeni nel medio periodo perché l'attività istituzionale, in tutte le sue espressioni, si sviluppa in modo duraturo nel tempo. Ne consegue che le valutazioni di bilancio, sia finanziarie che patrimoniali od economiche, sono state adottate secondo criteri di stima che dovranno poi essere conservati, con rare eccezioni, nel corso degli anni, in modo da favorire la comparabilità dei fenomeni in un orizzonte temporale sufficientemente ampio.

L'eventuale cambiamento di criteri ormai consolidati, infatti, allontanerebbe l'ente da questo obiettivo, per cui la modifica nei criteri deve avere natura eccezionale e va adeguatamente motivata. L'eccezione a questa regola, ad esempio, si verifica in presenza di importanti cambiamenti nella formulazione dei principi contabili ormai consolidati, soprattutto se queste modifiche hanno natura o contenuto particolarmente rilevante (rispetto del principio n.11 - Costanza). Nella prospettiva di agevolare la comparabilità delle informazioni nel tempo, per rendere così individuabili gli andamenti tendenziali, si è cercato, infine, di non stravolgere l'abituale modalità di rappresentazione dei fenomeni e di mantenere costanti, ove possibile, i criteri di valutazione adottati nel passato. L'eventuale cambiamento, giustificato da circostanze eccezionali per frequenza e natura, come nel caso di modifiche alle regole contabili, è stato messo in risalto nei singoli argomenti dalla Nota integrativa interessati dal fenomeno.

Una modifica nel criterio di valutazione o di imputazione delle previsioni di bilancio, come nell'accertamento dell'entrata o nell'impegno della spesa, infatti, rendono difficilmente comparabili i diversi esercizi rendendo molto difficoltoso, se non addirittura impossibile, l'analisi sulle tendenze che si sviluppano e si manifestano nell'arco del tempo (rispetto del principio n.12 - Comparabilità e verificabilità). Questo approccio nasce anche dall'esigenza di concentrare l'attenzione su taluni fenomeni finanziari o patrimoniali che, per loro natura o contenuto, sono valutabili in una prospettiva corretta solo se restano confrontabili nel tempo. Si tratta, in particolare, del risultato di amministrazione presunto, dell'avanzo applicato in entrata o del disavanzo stanziato in uscita, della gestione contabile del fondo pluriennale vincolato, della composizione del fondo pluriennale vincolato, del fondo pluriennale applicato al bilancio, del fondo crediti di dubbia esigibilità, degli accantonamenti in fondi rischi e, solo se applicabili all'ente, dei vincoli previsti dal patto di stabilità interno. La Nota integrativa riporta di seguito le considerazioni su ciascuno di questi aspetti.

### **Gestione contabile del fondo pluriennale vincolato**

Gli impegni finanziati da entrate a specifica destinazione, di parte corrente o investimenti, sono imputati negli esercizi in cui l'obbligazione diventerà esigibile. Questo comporta che lo stanziamento di spesa riconducibile all'originario finanziamento può essere ripartito pro-quota in più esercizi, situazione questa, che se non gestita con una soluzione contabile adeguata, porterebbe alla formazione di una componente di avanzo nell'anno in cui nasce il finanziamento (mancata imputazione dell'impegno) e di disavanzo (assenza del finanziamento della spesa) in quelli immediatamente successivi; e questo, fino alla completa imputazione dell'originaria previsione di spesa. Si tratta di una situazione a cui il legislatore ha cercato di porvi rimedio con una soluzione originale. La tecnica, che prevede l'impiego del fondo pluriennale vincolato, ha proprio lo scopo di fare convivere l'imputazione della spesa secondo questo principio (competenza potenziata) con l'esigenza di evitare la formazione di componenti di avanzo o disavanzo artificiose, e questo, a partire dalla nascita del finanziamento e fino all'esercizio in cui la prestazione connessa con l'obbligazione passiva avrà termine. La normativa in materia contabile estende l'impiego della tecnica del fondo pluriennale anche a casistiche diverse da quelle connesse con spese finanziate da entrate a specifica destinazione, ma solo per limitati casi e circostanze particolari espressamente previste dalla legge. Non si tratta, pertanto, di un criterio generalizzato applicabile a tutte le casistiche di assunzione dell'impegno ma solo ad una cerchia ristretta di situazioni, tutte codificate dalla legge o espressamente regolamentate dai principi contabili, a cui l'ente deve fare riferimento. Nelle situazioni come quella prospettata, lo stanziamento di spesa di ciascun anno è composto dalla quota di impegno che si prevede formerà oggetto di liquidazione (spesa esigibile nell'esercizio) e di quella la cui liquidazione maturerà solo nel futuro (spesa esigibile in uno qualsiasi degli esercizi successivi), con poche eccezioni richiamate dalla legge. Il legislatore ha quindi voluto evitare sul nascere la formazione di residui passivi che, nella nuova ottica, hanno origine solo da debiti effettivamente liquidi ed esigibili sorti nello stesso esercizio di imputazione contabile. Il fenomeno dell'accumulo progressivo di residui attivi e passivi di incerta esito e collocazione temporale, pertanto, non trova più spazio nel nuovo ordinamento degli enti locali. La soluzione indicata, però, non è esente da difficoltà di gestione.

Venendo ai criteri adottati per la stesura del documento contabile, la quota dell'originario impegno che si prevede sarà liquidata nell'esercizio è stata prevista nella normale posta di bilancio delle spese mentre quella che non si tradurrà in debito esigibile in quello stesso esercizio (quota imputabile in C/esercizi futuri) è stata invece collocata nella voce delle uscite denominata fondo pluriennale vincolato. L'importo complessivo di questo fondo (FPV/U), dato dalla somma di tutte le voci riconducibili a questa casistica, è stato poi ripreso tra le entrate del bilancio immediatamente successivo (FPV/E) in modo da garantire, sul nuovo esercizio, la

copertura della parte dell'originario impegno rinviata al futuro. Viene così ad essere mantenuto in tutti gli anni del bilancio il pareggio tra l'entrata (finanziamento originario oppure fondo pluriennale vincolato in entrata) e la spesa complessiva dell'intervento previsto (somma dell'impegno imputato nell'esercizio di competenza e della parte rinviata al futuro; quest'ultima, collocata nelle poste riconducibili al fondo pluriennale di uscita). Lo stanziamento complessivo delle voci riconducibili al fondo pluriennale in uscita (FPV/U) indica, pertanto, quella parte dell'impegno originario in cui l'esecuzione dell'obbligazione passiva è rinviata, secondo il piano di lavoro previsto (crono programma per gli investimenti o previsione di liquidazione per le spese correnti finanziate da entrate a specifica destinazione) ad esercizi successivi. Per quanto riguarda invece la dimensione complessiva assunta del fondo, questo importo è originato sia dai procedimenti di spesa sorti in esercizi precedenti (componente pregressa del FPV/U) che dalle previsioni di uscita riconducibili all'attuale bilancio (componente nuova del FPV/U). La somma delle due distinte quote indica il valore complessivo del fondo pluriennale al 31/12 di ciascun esercizio. Il prospetto seguente mostra i criteri di formazione del fondo pluriennale vincolato con i conseguenti effetti sugli stanziamenti del primo esercizio, sia in entrata che in uscita, seguito poi dalla dimostrazione dell'avvenuto mantenimento degli equilibri di bilancio conseguenti alla tecnica contabile adottata. Questo secondo aspetto (equilibri interni al FPV), visibile nella seconda parte del prospetto, è molto importante perché identifica come, e in quale misura, la tecnica del fondo pluriennale vincolato va ad interagire con gli stanziamenti del bilancio, sia in termini di entrata (finanziamento originario della spesa con entrate a specifica destinazione a cui va a sommarsi la copertura della spesa reimputata tramite l'applicazione in entrata del FPV/E) che di uscita (spesa stanziata sotto forma di FPV/U a cui va a sommarsi l'uscita imputata in modo definitivo sotto forma di impegni di chiusura del procedimento di spesa). Questa situazione, esposta nel prospetto relativamente al solo primo anno del triennio, dal punto di vista della logica contabile, è valida anche per gli esercizi successivi al primo.

A tale ultimo riguardo, la Corte dei conti ( Sezione regionale della Corte dei conti per la Lombardia con la delibera n. 155/2022. ) ha rimarcato che alla luce dell'allegato n. 4/2 al Dlgs 118/2011, in particolare di cui al punto 5.4.9, e in seguito all'aggiornamento del prezzario previsto dall'articolo 26, comma 1 del Dl 50/2022 (convertito dalla legge 91/2022), come «l'Ente potrà avere un quadro economico progettuale finanziato in parte da FPV ed in parte da risorse dell'esercizio. L'Amministrazione, comunque, al fine del mantenimento dell'imputazione della spesa complessiva, comprensiva dell'obbligazione sopravvenuta, al fondo pluriennale vincolato, deve verificare che sussistano tutte le condizioni previste dal sopra citato principio contabile applicato concernente la contabilità finanziaria». È sempre la Corte a precisare che, la funzione che i principi contabili attribuiscono al Fpv non esclude, anche in presenza di un Fpv su cui è stata imputata la spesa, che l'Ente alla luce di un fatto sopravvenuto, come nel caso dell'aggiornamento dei prezzari ai sensi dell'articolo 26, comma 1 del Dl 50/2022 (convertito dalla legge 91/2022), debba assumere una nuova e/o maggiore obbligazione a cui normativamente deve essere data adeguata copertura finanziaria. Tale copertura può pertanto essere garantita esclusivamente al momento in cui tale obbligo si perfeziona e quindi non poteva già trovare imputazione nel fondo pluriennale vincolato.

### **Composizione del fondo pluriennale vincolato**

Il fondo pluriennale vincolato è un saldo finanziario originato da risorse accertate in anni precedenti ma destinate a finanziare obbligazioni passive che diventeranno esigibili solo in esercizi successivi a quello in cui era sorto l'originario finanziamento. I criteri adottati per individuare le voci che alimentano il fondo sono quelli prescritti dal principio applicato alla contabilità finanziaria potenziata. In particolare, dove le informazioni disponibili lo hanno consentito, si è operata la stima dei tempi di realizzazione dell'intervento di investimento (crono programma) o di parte corrente (previsione di evasione degli ordini o di esecuzione della fornitura di beni o servizi), entrambi finanziati da entrate a specifica destinazione. La spesa la cui esecuzione è attribuibile ad altro esercizio è stata poi ripartita e imputata pro-quota nell'anno in cui si ritiene andrà a maturare la corrispondente obbligazione passiva. In conseguenza di ciò, la quota di spesa che si ritiene non sarà imputata nell'anno di perfezionamento del finanziamento (imputazione rinviata ad esercizi futuri) è stata riportata sia nelle uscite di quell'esercizio, alla voce riconducibile al fondo pluriennale vincolato (FPV/U) che, per esigenze di quadratura contabile, anche nella corrispondente voce di entrata (FPV/E) del bilancio immediatamente successivo. Questo approccio è stato riproposto in tutti gli anni successivi a quello di origine del finanziamento e fino all'ultimazione della prestazione (completa imputazione dell'originario impegno). La

situazione iniziale, come descritta, non è statica ma potrà subire degli aggiornamenti nel corso del tempo. Questo si verificherà, ad esempio, quando si dovesse procedere ad una variazione del crono programma (investimenti) con l'anticipazione o il differimento della spesa in esercizi diversi a quelli previsti in origine. Detta modifica, se confermata, sarà recepita e poi formalizzata con una variazione di bilancio, soggetta ad esplicita approvazione dell'organo deliberante, che porterà a ricollocare gli stanziamenti negli anni interessati dall'aggiornamento, con conseguente interessamento anche delle previsioni in uscita (FPV/U) e di entrata (FPV/E) riconducibili al fondo pluriennale vincolato. La composizione del fondo, determinata a bilancio sulla scorta delle informazioni e delle stime di tempistica (previsione di imputazione della spesa) al momento disponibili, sarà poi soggetta ad un'attenta verifica in sede di riaccertamento a rendiconto, dove ogni posta interessata dal fondo pluriennale sarà attentamente ponderata per arrivare, dopo le eventuali operazioni di cancellazione (economia) e reimputazione (riallocazione temporale della spesa) alla configurazione definitiva. Come ogni altro posta di bilancio, infatti, anche i capitoli interessati dal fondo pluriennale sono soggetti alle normali operazioni di riaccertamento che precedono la stesura del conto consuntivo, e questo, sia in termini di entrata (FPV/E) che di uscita (FPV/U). Il prospetto mostra la composizione sintetica del fondo mentre il dettaglio è riportato nel corrispondente allegato obbligatorio al bilancio, a cui pertanto si rinvia.

| <i>Fondo pluriennale vincolato di parte corrente in spesa</i> |                        |                        |                        |  |
|---|------------------------|------------------------|------------------------|--|
| <i>Tipologia Spesa</i>  | <i>Competenza 2025</i> | <i>Competenza 2026</i> | <i>Competenza 2027</i> |  |
| Redditi da lavoro dipendente                                  | 0,00                   | 0,00                   | 0,00                   |  |
| Imposte e tasse a carico dell'ente                            | 0,00                   | 0,00                   | 0,00                   |  |
| Acquisto di beni e servizi                                    | 0,00                   | 0,00                   | 0,00                   |  |
| Trasferimenti correnti  | 0,00                   | 0,00                   | 0,00                   |  |
| Interessi passivi   | 0,00                   | 0,00                   | 0,00                   |  |
| Altre spese per redditi da capitale                           | 0,00                   | 0,00                   | 0,00                   |  |
| Rimborsi e poste correttive delle entrate                     | 0,00                   | 0,00                   | 0,00                   |  |
| Altre spese correnti  | 0,00                   | 0,00                   | 0,00                   |  |
| <b>Totale</b>   | <b>0,00</b>            | <b>0,00</b>            | <b>0,00</b>            |  |

| <i>Fondo pluriennale vincolato di spesa in conto capitale</i> |                        |                        |                        |  |
|---|------------------------|------------------------|------------------------|--|
| <i>Tipologia Spesa</i>  | <i>Competenza 2025</i> | <i>Competenza 2026</i> | <i>Competenza 2027</i> |  |
| Tributi in conto capitale a carico dell'ente                  | 0,00                   | 0,00                   | 0,00                   |  |
| Investimenti fissi lordi e acquisto di terreni                | 0,00                   | 0,00                   | 0,00                   |  |
| Contributi agli investimenti                                  | 0,00                   | 0,00                   | 0,00                   |  |
| Altri trasferimenti in conto capitale                         | 0,00                   | 0,00                   | 0,00                   |  |
| Altre spese in conto capitale                                 | 0,00                   | 0,00                   | 0,00                   |  |
| <b>Totale</b>   | <b>0,00</b>            | <b>0,00</b>            | <b>0,00</b>            |  |

### **Fondo pluriennale vincolato stanziato in entrata**

Il fondo pluriennale vincolato è soggetto alla medesima suddivisione adottata per il bilancio ufficiale, con la riclassificazione degli interventi tra parte corrente e investimenti, in modo da conservare la stessa destinazione che era stata attribuita all'originario finanziamento. Questa distinzione nelle due componenti interessa sia il fondo applicato in entrata (FPV/E) che quello stanziato in spesa (FPV/U). Per quanto riguarda quest'ultimo, inoltre, l'importo complessivo è ripartito, come ogni altra spesa, nei vari programmi in cui si articola il bilancio. Altrettanto importante è la suddivisione del fondo collocato in entrata tra le componenti destinate a coprire i corrispondenti stanziamenti di spesa corrente o investimento, riproponendo così la stessa metodologia già utilizzata per evidenziare, nella prima parte del bilancio ufficiale, l'eventuale quota di avanzo di amministrazione applicata al singolo esercizio. Nella sostanza, il fondo pluriennale vincolato riportato tra le entrate contribuisce al pareggio di bilancio nella stessa misura e con la stessa metodologia contabile seguita per stanziare a bilancio il risultato di amministrazione positivo.

Il prospetto mostra la destinazione sintetica del fondo in entrata, suddiviso nella componente corrente ed investimenti, come riportato nel modello ufficiale del bilancio, a cui pertanto si rinvia.

|  | <i>Competenza 2025</i> | <i>Competenza 2026</i> | <i>Competenza 2027</i> |
|--|------------------------|------------------------|------------------------|
| Fondo Pluriennale Vincolato per Spese Correnti | 0,00                   | 0,00                   | 0,00                   |

|  |      |      |      |
|--|------|------|------|
| Fondo Pluriennale Vincolato per Spese in Conto Capitale            | 0,00 | 0,00 | 0,00 |
| Fondo Pluriennale Vincolato per Incremento di Attività Finanziarie | 0,00 | 0,00 | 0,00 |

### **Fondi ed accantonamenti**

Rispetto alla richiesta di maggiori informazioni circa la “valutazione dei criteri di formulazione delle previsioni “ prevista dai principi contabili necessita a porre particolare attenzione agli stanziamenti riguardanti gli accantonamenti per le spese potenziali e al fondo crediti di dubbia esigibilità, dando illustrazione dei crediti per i quali non è previsto l'accantonamento a tale fondo e anche in funzione delle nuove esigenze rappresentate dall'obbligo di accantonare risorse al fondo garanzia debiti commerciali qualora non risultino correttamente rispettati i vincoli di riduzione dello stock di debito commerciale rispetto al 31.12. a.p. e riportati i tempi medi di pagamento nel rispetto del termine massimo di 30 gg. ricezione fattura.

### **Consistenza del fondo crediti di dubbia esigibilità**

Il fondo è costituito per neutralizzare, o quanto meno ridurre, l'impatto negativo sugli equilibri di bilancio generati dalla presenza di situazioni di sofferenza nelle obbligazioni attive. In questo contesto, i crediti di dubbia esigibilità possono essere definiti come “posizioni creditorie per le quali esistono ragionevoli elementi che fanno presupporre un difficile realizzo dovuto al simultaneo verificarsi di due distinte circostanze: incapacità di riscuotere e termini di prescrizione non ancora maturati”.

La dimensione iniziale del fondo crediti dubbi è data dalla somma dell'eventuale componente accantonata con l'ultimo rendiconto che consiste in una quota di avanzo già vincolato per il finanziamento dei crediti di dubbia esigibilità. Via via nei bilanci, rispetto alle annualità di competenza, si procede a strutturare un'ulteriore quota stanziata con l'attuale bilancio, non soggetta poi ad impegno di spesa, costituendo di fatto un risparmio forzoso per l'ente.

L'obiettivo è pertanto, quello di coprire con adeguate risorse sia l'ammontare dei vecchi crediti in sofferenza (residui attivi di rendiconto o comunque riferibili ad esercizi precedenti) che i crediti in corso di formazione con l'esercizio entrate (previsioni di entrata del nuovo bilancio).

La dimensione definitiva del fondo sarà calcolata solo a rendiconto, una volta disponibili i conteggi finali, e comporterà il congelamento di una quota dell'avanzo di pari importo determinando una quota di avanzo a destinazione vincolata. Nella sostanza, si andrà a costituire uno specifico stanziamento di spesa assimilabile ad un fondo rischi con una tecnica che non consente di spendere la quota di avanzo corrispondente all'entità del fondo così costituito.

Venendo all'attuale bilancio, al fine di favorire la formazione di una quota di avanzo adeguata a tale scopo si è provveduto ad iscrivere tra le uscite una posta non soggetta ad impegno, creando così una componente positiva nel futuro calcolo del risultato di amministrazione (risparmio forzoso). In questo modo, l'eventuale formazione di nuovi residui attivi di dubbia esigibilità (accertamenti dell'esercizio in corso) non produrrà effetti distorsivi sugli equilibri finanziari oppure, in ogni caso, tenderà ad attenuarli.

L'ammontare della voce “Accantonamento al fondo crediti di dubbia esigibilità” dipende dalla dimensione degli stanziamenti relativi ai crediti che si prevede si formeranno nell'esercizio, dalla loro natura e dell'andamento del fenomeno negli ultimi esercizi (media del rapporto tra incassi e accertamenti per ciascuna tipologia di entrata).

Va inoltre sottolineato che le modalità di costruzione degli addendi del rapporto su cui poi è calcolata la media, come anche l'individuazione del quinquennio storico preso in considerazione dalla media, variano a seconda dell'anno in cui l'ente ha adottato per la prima volta i nuovi principi contabili e dall'esistenza, o meno,

dei dati definitivi di rendiconto utilizzando i dati da consuntivo approvato o in corso di approvazione. Per quanto riguarda il primo aspetto (addendi della media) gli incassi considerati nel rapporto sono calcolati:

- negli anni del quinquennio che precede l'adozione dei principi, come somma della competenza e dei residui;
- negli anni che vanno dal primo al quinto anno di adozione dei principi, come incassi di competenza (primo metodo) o come somma degli incassi di competenza e di quelli incassati nell'esercizio successivo su accertamenti dell'esercizio precedente (secondo metodo);
- a partire dal sesto anno, e cioè a regime, come incassi di sola competenza.

Per quanto riguarda invece il secondo aspetto (individuazione del quinquennio storico) l'intervallo è il seguente:

- in presenza dei dati del rendiconto, il quinquennio inizia dall'anno che precede quello di bilancio e prosegue poi a ritroso nel tempo, fino a raggiungere il quinto anno;
- in assenza dei dati del rendiconto, il quinquennio inizia invece dal secondo anno precedente a quello del bilancio, e prosegue poi a ritroso fino al quinto anno.

Un'ulteriore variabile è costituita dall'eventuale adozione, da parte dell'ente, del secondo metodo di calcolo degli incassi, situazione questa che fa slittare all'indietro il quinquennio storico di un ulteriore anno.

Riguardo al tipo di credito oggetto di accantonamento, la norma lascia libertà di scelta delle tipologie oggetto di accantonamento, che possono essere costituite da aggregati omogenei come da singole posizioni creditorie. Venendo quindi ai criteri effettivamente adottati per la formazione del fondo di questo bilancio, l'importo relativo alla componente stanziata è stata quantificata dopo avere:

- individuato le categorie di entrate che possono dare luogo alla formazione di ulteriori crediti dubbi;
- calcolato, per ciascuna categoria, la media tra incassi in competenza e accertamenti degli ultimi cinque esercizi nei tre tipi di procedimento ammesso, e cioè media semplice, rapporto tra la sommatoria ponderata degli incassi rispetto alla somma degli accertamenti di ciascun anno ponderati con i medesimi pesi indicati per gli incassi e, infine, media ponderata del rapporto tra incassi e accertamenti registrato in ciascun anno;
- scelto, tra le tre possibilità ammesse, la modalità di calcolo della media utilizzata per ciascuna tipologia di entrata oppure, indistintamente, per tutte le tipologie.
- determinata la media, ove ammesso, con i due metodi di quantificazione degli incassi previsti dalla norma (riscossioni di competenza o incassi di competenza sommati agli incassi dell'esercizio successivo effettuati su accertamenti dell'anno precedente).

Per le entrate che negli esercizi precedenti all'adozione dei nuovi principi erano state accertate per cassa, si è invece valutata la possibilità di derogare al principio generale, come per altro ammesso, calcolando il fondo sulla base di dati extra-contabili in luogo dei criteri normali.

In questo caso, infatti, gli accertamenti iscritti in contabilità negli anni del quinquennio considerati per il calcolo della media non riportano tutti i crediti verso i debitori ma solo la quota effettivamente incassata in quell'esercizio. In altri termini, con il procedimento extra contabile si va a ricostruire l'entità effettiva dei crediti che erano sorti in ciascun anno, includendo nei rispettivi conteggi, oltre al movimento di cassa, anche la quota che non era stata incassata pur costituendo un credito verso terzi, determinando una ricostruzione extra contabile dell'ammontare effettivo del credito verso terzi di ciascun esercizio. Il quadro di riepilogo mostra la composizione sintetica del fondo mentre il dettaglio costituito dalla suddivisione del fondo per titoli e tipologie è riportata nel corrispondente allegato al bilancio, a cui pertanto si rinvia.

La situazione, come riportata nel prospetto e sulla base delle informazioni al momento disponibili, non richiede alcun intervento correttivo con carattere d'urgenza. I possibili provvedimenti migliorativi e/o correttivi, frutto di nuove ed ulteriori valutazioni d'insieme, saranno ponderati ed eventualmente adottati solo in seguito al normale svolgimento dell'attività di monitoraggio e controllo sulla gestione.

|  | <i>Stanziamenti<br/>2024</i> | <i>Competenza<br/>2025</i> | <i>Competenza<br/>2026</i> | <i>Competenza<br/>2027</i> |
|--|------------------------------|----------------------------|----------------------------|----------------------------|
| U.1.10.01.03.000 - Fondo Crediti di difficile esazione (FCDE) parte corrente     | 294.638,46                   | 259.382,25                 | 259.382,25                 | 259.382,25                 |
| U.2.05.03.01.000 - Fondo Crediti di difficile esazione (FCDE) parte investimenti | 0,00                         | 0,00                       | 0,00                       | 0,00                       |

### **Accantonamento fondo spese ed oneri futuri**

Con l'entrata a regime del nuovo ordinamento contabile l'accantonamento ai Fondi ha assunto dimensioni e rilievo di estrema importanza nella contabilità, e quindi nella gestione, degli Enti Locali. Se il Fondo crediti di dubbia esigibilità è sicuramente la forma di accantonamento più importante e rilevante, (tanto da scardinare i risultati di competenza e di amministrazione in molti Enti Locali alle prese con forti sofferenze di insoluto relative alle proprie entrate tributarie ed extratributarie) non sono poste contabili di secondaria importanza gli accantonamenti ad oneri futuri.

In questo ambito risultano in incremento le attenzioni da parte della magistratura contabile anche sul fondo oneri futuri. I più comuni sono il Fondo rinnovo contratti di lavoro, il Fondo per il trattamento di fine mandato del Sindaco ed altri fondi che l'ente, nell'ambito degli oneri futuri certi nella loro manifestazione contabile futura ma incerti nella loro entità, richiedono prudenzialmente di essere strutturati a bilancio.

|                             | <i>Competenza<br/>2024</i> | <i>Competenza<br/>2025</i> | <i>Competenza<br/>2026</i> | <i>Competenza<br/>2027</i> |
|-----------------------------|----------------------------|----------------------------|----------------------------|----------------------------|
| Fondo spese ed oneri futuri | 0,00                       | 0,00                       | 0,00                       | 0,00                       |

### **Accantonamenti in fondi rischi**

La tecnica del risparmio forzoso, ottenuta con l'inserimento nel bilancio di specifiche poste non soggette poi ad impegno, produce una componente positiva nel calcolo del risultato di amministrazione del medesimo esercizio. Questo importo, qualificato come "componente accantonata", può essere destinato a formare altri tipi di fondi rischi destinati a coprire eventi la cui tempistica e dimensione finanziaria non è sempre ben definita, come nel caso delle spese per cause legali pendenti, contenziosi legali e sentenze non ancora esecutive o all'indennità di fine mandato.

Per quanto riguarda il primo aspetto, è stata fatta una ricognizione complessiva sul contenzioso legale tuttora in essere, quantificato l'onere presunto di chiusura per poi provvedere, ove la soluzione è stata ritenuta necessaria ed i fondi già accantonati non adeguati o sufficienti al fabbisogno stimato, a stanziare in spesa ulteriori risorse non impegnabili. In casistiche come questa, la norma consente di accantonare il presunto fabbisogno di spesa in un unico esercizio o di ripartirlo in due o più annualità, e ciò al fine di attenuare l'iniziale impatto finanziario.

Relativamente alla seconda casistica, è stata valutata l'opportunità di creare un fondo rischi per fronteggiare eventuali spese per indennità di fine mandato, con possibile imputazione su uno o più esercizi del bilancio, compreso quello di chiusura del percorso amministrativo. Il quadro di riepilogo è stato predisposto prendendo in considerazione i dati contabili ed extra contabili più aggiornati al momento disponibili. La situazione, come riportata nel prospetto e sulla base delle informazioni reperibili, non richiede alcun intervento correttivo con carattere d'urgenza. I possibili provvedimenti migliorativi e/o correttivi, frutto di nuove ed ulteriori valutazioni d'insieme, saranno ponderati ed eventualmente adottati solo in seguito al normale svolgimento dell'attività di monitoraggio e controllo sulla gestione.

Nello specifico per quanto attiene il rischio di soccombenza cause, il D.Lgs. n. 118 del 2011, nel disciplinare

l'armonizzazione dei sistemi contabili e degli schemi di bilancio delle Regioni, degli Enti locali e dei loro organismi, all'allegato n. 4/2, avente ad oggetto "Principio contabile applicato concernente la contabilità finanziaria", prevede al punto 5.2, lettera h) che "nel caso in cui l'ente, a seguito di contenzioso in cui ha significative probabilità di soccombere, o di sentenza non definitiva e non esecutiva, sia condannato al pagamento di spese, in attesa degli esiti del giudizio, si è in presenza di una obbligazione passiva condizionata al verificarsi di un evento (l'esito del giudizio o del ricorso), con riferimento al quale non è possibile impegnare alcuna spesa. In tale situazione l'ente è tenuto ad accantonare le risorse necessarie per il pagamento degli oneri previsti dalla sentenza, stanziando nell'esercizio le relative spese che, a fine esercizio, incrementeranno il risultato di amministrazione che dovrà essere vincolato alla copertura delle eventuali spese derivanti dalla sentenza definitiva. A tal fine si ritiene necessaria la costituzione di un apposito fondo rischi [...omissis...]. In presenza di contenzioso di importo particolarmente rilevante, l'accantonamento annuale può essere ripartito, in quote uguali, tra gli esercizi considerati nel bilancio di previsione o a prudente valutazione dell'ente. Gli stanziamenti riguardanti il fondo rischi spese legali accantonato nella spesa degli esercizi successivi al primo, sono destinati ad essere incrementati in occasione dell'approvazione del bilancio di previsione successivo, per tenere conto del nuovo contenzioso formatosi alla data dell'approvazione del bilancio. [...omissis...]. L'organo di revisione dell'ente provvede a verificare la congruità degli accantonamenti".

|                             | Competenza<br>2024 | Competenza<br>2025 | Competenza<br>2026 | Competenza<br>2027 |
|-----------------------------|--------------------|--------------------|--------------------|--------------------|
| Fondo rischi di soccombenza | 0,00               | 0,00               | 0,00               | 0,00               |

### **Fondo garanzia debiti commerciali**

L'adempimento di cui stiamo parlando avrebbe dovuto interessare gli enti già a far decorso dall'esercizio 2020, con la Legge di bilancio 2020 si è tuttavia assistito a un suo rinvio applicativo che lo ha spostato all'esercizio 2021. A questo proposito richiamiamo quanto previsto dalla legge di bilancio 2020: "All'articolo 1 della legge 30 dicembre 2018, n. 145, sono apportate le seguenti modificazioni:

- al comma 859, le parole: «A partire dall'anno 2020» sono sostituite dalle seguenti: «A partire dall'anno 2021»;
- al comma 861, le parole: «Limitatamente all'esercizio 2019, gli indicatori di cui al comma 859 possono essere elaborati sulla base delle informazioni presenti nelle registrazioni contabili dell'ente con le modalità fissate dal presente comma. Gli enti che si avvalgono di tale facoltà effettuano la comunicazione di cui al comma 867 con riferimento all'esercizio 2019 anche se hanno adottato SIOPE+» sono soppresse;
- al comma 868, le parole: «A decorrere dal 2020» sono sostituite dalle seguenti: «A decorrere dal 2021»."

Il comma 854 della legge di bilancio per il 2020 ha spostato quindi dal 2020 al 2021 la decorrenza dell'obbligo di costituzione del Fondo di garanzia per i debiti commerciali (FGDC).

Ora entro il 28 febbraio 2021, gli enti il cui debito al 31 dicembre 2020, così come rilevato dalla PCC, risulti superiore al 5% del totale delle fatture ricevute nel medesimo esercizio, devono ridurre il debito relativo alla medesima data del 10% rispetto a quello registrato al 31/12/2019. La mancata riduzione comporta l'applicazione delle misure di cui al c. 862 della Legge 30 dicembre 2018, n.145, ossia stanziando nella parte corrente del proprio bilancio un accantonamento denominato fondo di garanzia debiti commerciali.

Su quest'accantonamento, che non riguarda gli stanziamenti coperti da entrate con specifico vincolo di destinazione, non è possibile disporre impegni e pagamenti, a fine esercizio questo confluirà nella quota libera del risultato di amministrazione, per un importo pari:

- al 5 per cento degli stanziamenti riguardanti nell'esercizio in corso la spesa per acquisto di beni e servizi, in caso di mancata riduzione del 10 per cento del debito commerciale residuo oppure per ritardi superiori a sessanta giorni, registrati nell'esercizio precedente;

- al 3 per cento degli stanziamenti riguardanti nell'esercizio in corso la spesa per acquisto di beni e servizi, per ritardi compresi tra trentuno e sessanta giorni, registrati nell'esercizio precedente;
- al 2 per cento degli stanziamenti riguardanti nell'esercizio in corso la spesa per acquisto di beni e servizi, per ritardi compresi tra undici e trenta giorni, registrati nell'esercizio precedente;
- all'1 per cento degli stanziamenti riguardanti nell'esercizio in corso la spesa per acquisto di beni e servizi, per ritardi compresi tra uno e dieci giorni, registrati nell'esercizio precedente.
- Riduzione del 3 per cento dei costi di competenza per consumi intermedi dell'anno in corso (anno T) rispetto a quelli registrati nell'anno precedente (anno T - 1)

|                                   | Competenza<br>2024 | Competenza<br>2025 | Competenza<br>2026 | Competenza<br>2027 |
|-----------------------------------|--------------------|--------------------|--------------------|--------------------|
| Fondo garanzia debiti commerciali | 0,00               | 0,00               | 0,00               | 0,00               |

### **Fondo perdite società ed organismi partecipati**

Nel caso in cui una partecipazione detenuta dall'ente locale presenti uno o più esercizi di gestione chiusi con risultato negativo, oppure che le condizioni di bilancio evidenzino particolari criticità, come per altro sostenuto dalla delibera Corte dei conti Sezione Regionale di Controllo per il Piemonte si ritiene che prudenzialmente l'ente locali effettui l'accantonamento obbligatorio ex art. 21 del d.lgs. n. 175/2016, secondo cui "Nel caso in cui società partecipate dalle pubbliche amministrazioni locali comprese nell'elenco di cui all'articolo 1, comma 3, della legge 31 dicembre 2009, n. 196, presentino un risultato di esercizio negativo, le pubbliche amministrazioni locali partecipanti, che adottano la contabilità finanziaria, accantonano nell'anno successivo in apposito fondo vincolato un importo pari al risultato negativo non immediatamente ripianato, in misura alla quota di partecipazione", accantonamento calcolato in relazione alle perdite di bilancio future.

La Corte rileva come quanto previsto dall'art. 21 crei una relazione diretta tra le perdite registrate dagli organismi partecipati e la conseguenziale contrazione degli spazi di spesa effettiva disponibili per gli enti proprietari a preventivo con la conseguenziale maggiore responsabilizzazione degli enti locali nel perseguimento della sana gestione degli organismi partecipati. In presenza di questa situazione l'ente determina accantonamento proporzionale alla perdita ed alla % di partecipazione posseduta

|  | Competenza<br>2024 | Competenza<br>2025 | Competenza<br>2026 | Competenza<br>2027 |
|--|--------------------|--------------------|--------------------|--------------------|
| Fondo perdite società ed organismi partecipati | 0,00               | 0,00               | 0,00               | 0,00               |

### **Altri fondi strutturati dall'ente**

Il Comune di TRIPI a fronte delle esigenze di bilancio pluriennali ha ritenuto opportuno prudenzialmente accantonare le seguenti risorse nel bilancio di previsione 2025/2026/2027.

|   | Competenza<br>2024 | Competenza<br>2025 | Competenza<br>2026 | Competenza<br>2027 |
|---|--------------------|--------------------|--------------------|--------------------|
| Fondo Indennità di fine mandato         | 0,00               | 0,00               | 0,00               | 0,00               |
| Fondo oneri contributivi amministratori | 0,00               | 0,00               | 0,00               | 0,00               |
| Fondo rinnovi contrattuali EE.LL.       | 0,00               | 0,00               | 0,00               | 0,00               |
| Fondo morosità incolpevole              | 0,00               | 0,00               | 0,00               | 0,00               |
| Fondo oneri futuri gestione ATC         | 0,00               | 0,00               | 0,00               | 0,00               |

|                                |      |      |      |      |
|--------------------------------|------|------|------|------|
| Fondo 10% proventi alienazioni | 0,00 | 0,00 | 0,00 | 0,00 |
|--------------------------------|------|------|------|------|

L'accantonamento delle **indennità di fine mandato** è un obbligo da normativa ed è proporzionale all'indennità di carica del Sindaco.

Il **fondo oneri contributi amministratori** è strutturato a garanzia di eventuali richieste di oneri arretrati per la gestione delle pratiche aventi anzianità pregressa con le cariche istituzionali.

#### **Il fondo rinnovi contrattuali**

I bilanci approvati avrebbero dovuto prevedere un incremento complessivo della spesa di personale per effetto dei rinnovi contrattuali pari al 5,8% del monte salari 2021 ( Conto annuale del personale ) al netto dell' IVC gi erogato. Al momento non ci sono indicazioni ulteriori ovviamente serve garantire per il bilancio 2025 le risorse necessarie a dare piena applicazione al nuovo CCNL Funzioni Locali che probabilmente vedrà la luce ad inizio 2025.

I **fondi morosità incolpevole ed oneri futuri gestione ATC** sono stanziamenti prudenziali per oneri futuri sostanzialmente certi ma indefiniti nella loro dimensione, stanziati a garanzia dei bilanci futuri che non dovranno essere intaccati da spese improvvise.

Il **fondo destinato alle estinzioni anticipate** è stabilito dalla normativa nel limite del 10% delle alienazioni programmate.

#### **Fondo accantonamenti nuovi vincoli di finanza pubblica**

I comuni, le province e le città metropolitane delle regioni a statuto ordinario, della Regione siciliana e della regione Sardegna assicurano un ulteriore contributo alla finanza pubblica, rispetto a quello previsto a legislazione vigente, pari a 140 milioni di euro per l'anno 2025, 290 milioni di euro per ciascuno degli anni dal 2026 al 2028 e 490 milioni di euro per l'anno 2029, di cui 130 milioni di euro per l'anno 2025, 260 milioni di euro per ciascuno degli anni dal 2026 al 2028 e 440 milioni di euro per l'anno 2029 a carico dei comuni e 10 milioni di euro per l'anno 2025, 30 milioni di euro per ciascuno degli anni dal 2026 al 2028 e 50 milioni di euro per l'anno 2029 a carico delle province e città metropolitane.

Gli importi del contributo a carico di ciascun ente sono determinati sulla base di criteri e modalità definiti con decreto del Ministro dell'economia e delle finanze, di concerto con il Ministro dell'interno, da emanare entro il 31 gennaio 2025, previa intesa in sede di Conferenza Stato- città ed autonomie locali, anche in proporzione agli impegni di spesa corrente al netto degli impegni per interessi, per la gestione ordinaria del servizio pubblico di raccolta, smaltimento, trattamento e conferimento in discarica dei rifiuti, per trasferimenti al bilancio dello Stato per concorso alla finanza pubblica e per le spese della Missione 12, come risultanti dal rendiconto 2023 o in caso di mancanza, dall'ultimo rendiconto approvato. In caso di mancata intesa entro venti giorni dalla data di prima iscrizione all'ordine del giorno della Conferenza Stato-città ed autonomie locali della proposta di riparto delle riduzioni di cui al secondo periodo, il decreto è comunque adottato.

In attesa del decreto l'ente ha provveduto ad accantonare prudenzialmente un'entità di risorse pari al taglio della spending review ordinaria come suggerito dall' ANCI e dalla dottrina.

#### **Fondo di riserva**

In base a quanto stabilito dall'art. 166 del DLgs 267/2000 e s.m.i. gli enti locali stanziavano nella missione "Fondi e Accantonamenti", all'interno del programma "Fondo di riserva", un fondo di riserva non inferiore allo 0,30 e non superiore al 2 per cento del totale delle spese correnti di competenza inizialmente previste in bilancio. Il fondo è utilizzato, con deliberazioni dell'organo esecutivo da comunicare all'organo consiliare nei tempi stabiliti dal regolamento di contabilità, nei casi in cui si verificano esigenze straordinarie di bilancio o le dotazioni degli interventi di spesa corrente si rivelino insufficienti. Inoltre la metà della quota minima

prevista dai commi 1 e 2-ter è riservata alla copertura di eventuali spese non prevedibili, la cui mancata effettuazione comporta danni certi all'amministrazione.

Solo nel caso in cui l'ente si trovi in una delle situazioni previste dagli articoli 195 e 222, il limite minimo previsto dal comma 1 è stabilito nella misura dello 0,45 per cento del totale delle spese correnti inizialmente previste in bilancio e tale limite risulta rispettato.

|                           | <i>Stanziamenti<br/>2024</i> | <i>Competenza<br/>2025</i> | <i>Competenza<br/>2026</i> | <i>Competenza<br/>2027</i> |
|---------------------------|------------------------------|----------------------------|----------------------------|----------------------------|
| Fondo di riserva          | 226,50                       | 7.000,00                   | 7.000,00                   | 7.000,00                   |
| Fondo di riserva di cassa | 0,00                         | 9.576,42                   |                            |                            |

### **Altre considerazioni sulle uscite e fenomeni che necessitano di particolari cautele**

#### **Valutazione prudente di fenomeni ad impatto differito**

Il bilancio è stato predisposto iscrivendo tra le entrate le componenti positive che ragionevolmente si renderanno disponibili nel periodo amministrativo considerato. Le componenti negative sono state invece limitate alle sole voci che comporteranno l'assunzione di impegni di spesa realmente sostenibili, in quanto finanziati dalle risorse previste. Per quanto riguarda l'importo dei singoli stanziamenti, questi sono stati dimensionati evitando la sottostima delle entrate come delle uscite (rispetto del principio n.9 - Prudenza). L'approccio prudente alla politica di bilancio ha quindi creato le condizioni affinché i successivi atti di gestione possano poggiare su basi finanziarie solide. Questa affermazione è sicuramente valida per gli eventi che presentano caratteristiche di normalità e semplicità operativa; situazioni, quindi, prive di rischio significativo. Ma nel medesimo intervallo di tempo si potranno anche manifestare fenomeni che non offrono lo stesso grado di prevedibilità e facilità di intervento, aspetti su cui è opportuno concentrare le dovute attenzioni. Nel predisporre questo bilancio, ad esempio, è stata posta particolare attenzione nel valutare l'impatto di alcuni particolari fenomeni, come la consistenza e le possibili implicazioni prodotte dalla modalità di finanziamento degli investimenti, il tipo e quantità delle garanzie prestate a terzi, gli eventuali impieghi di risorse in strumenti derivati, oltre alla presenza di situazioni in corso di definizione che possono portare alla formazione debiti fuori bilancio. Si tratta di fatti e circostanze che devono essere oggetto di particolari cautele e, come tali, affrontate in modo separato nei successivi punti della Nota integrativa.

#### **Modalità di finanziamento degli investimenti**

Le fonti a cui l'ente può accedere per reperire beni o servizi di natura durevole sono le entrate correnti destinate per legge a tale scopo, l'eccedenza corrente di bilancio (risparmio), l'alienazione di beni e diritti patrimoniali, i proventi dei permessi di costruire (oneri di urbanizzazione), i trasferimenti in conto capitale, le accensioni di prestiti e l'avanzo di amministrazione (eccedenza di esercizi pregressi). L'eventuale fondo pluriennale vincolato applicato (FPV/E), pur essendo collocato tra le entrate, è solo la riproposizione in bilancio, per esigenze di quadratura contabile dovute all'adozione del criterio di competenza finanziaria potenziata, di entrate in prevalenza a specifica destinazione che sono già state contabilizzate ed accertate in esercizi precedenti. Il FPV stanziato in entrata, in definitiva, può essere paragonato al finanziamento delle spese di bilancio ottenuto applicando in entrata con la parte vincolata dell'avanzo di amministrazione. Si tratta di due modalità che hanno origine diversa ma simile natura contabile. Si tratta, per la quasi totalità delle risorse attivabili nei diversi esercizi, di entrate con il vincolo, più o meno elevato, della "specifica destinazione". Questo significa che la decisione di finanziare un investimento con fonti di questa natura può essere modificata, anche in presenza di future economie di spesa, solo con l'adozione di particolari procedimenti contabili, sempre adeguatamente motivati. Per quanto riguarda le spese in conto capitale, gli effetti indotti dall'espansione degli investimenti sono per taluni versi sicuramente positivi, come il beneficio immediato prodotto sull'economia locale (maggiore disponibilità di lavoro) e sulla qualità dei servizi resi (disponibilità di infrastrutture migliori) ma ci possono essere anche conseguenze negative, come l'impatto che

può derivare dal rimborso del prestito (quota capitale e interessi) in presenza di un'opera finanziata con il ricorso al credito oneroso di terzi. Le considerazioni tecniche su quest'ultimo fenomeno, come la necessaria cautela che deve portare alla scelta della forma di finanziamento, sono già state formulate nei corrispondenti argomenti della Nota integrativa (livello di indebitamento ed esposizione per interessi passivi). Per quanto riguarda invece gli aspetti prettamente contabili, relativi alle modalità di finanziamento e di imputazione contabile delle entrate di parte investimento previste e stanziare in questo bilancio, si sottolinea quanto segue:

- **Grado di copertura.** Ciascuna spesa è stata associata alla corrispondente fonte di entrata. Si da atto, inoltre, che la successiva attivazione dell'opera, con l'assegnazione delle prestazioni di natura tecnica o intellettuale, avrà luogo solo dopo il completo reperimento del finanziamento previsto. L'intervento, infatti, deve essere coperto da opportune risorse fin dall'inizio, e questo, a prescindere dallo sviluppo temporale dei lavori (crono programma) e dai tempi di assunzione dei relativi impegni;
- **Criterio d'imputazione.** Il finanziamento effettivo di ciascun investimento potrà derivare sia da poste accertate e interamente imputate nello stesso esercizio che da entrate accertate nell'esercizio ma imputate in esercizi successivi. Ciò premesso, costituiranno idonea copertura finanziaria, nel primo caso, le risorse accertate e imputate nello stesso esercizio, compreso l'avanzo di amministrazione deliberato a rendiconto e poi applicato a bilancio, mentre nel secondo, le entrate accertate nello stesso esercizio ma imputate negli anni successivi purché l'esigibilità dell'incasso dipenda dalla semplice manifestazione unilaterale dell'ente o da quella conclamata degli enti pubblici concedenti;
- **Finanziamento con avanzo effettivo.** Il risultato positivo accertato con l'approvazione del rendiconto sarà destinabile al finanziamento di investimenti solo se non sussiste l'esigenza di coprire altre spese con un grado di priorità più elevato, come il finanziamento dei debiti fuori bilancio, il riequilibrio della gestione corrente, il fabbisogno per l'accantonamento di passività potenziali (fondo crediti di dubbia esigibilità) o l'estinzione anticipata di prestiti;
- **Permessi a costruire.** L'eventuale copertura della spesa con gli introiti di questa natura (oneri urbanizzazione) sarà effettuato con i soli crediti accertati e imputati nel medesimo esercizio, come previsto dal corrispondente principio contabile applicato. La situazione, come riportata nel prospetto successivo ed avendo soprattutto riguardo al possibile ricorso all'indebitamento, anche non assistito da eventuali contributi in conto interessi, non richiede alcun intervento correttivo con carattere d'urgenza. I possibili provvedimenti migliorativi e/o correttivi, frutto di nuove ed ulteriori valutazioni d'insieme, saranno ponderati ed eventualmente adottati solo in seguito al normale svolgimento dell'attività di monitoraggio e controllo sulla gestione. Modalità di finanziamento del bilancio investimenti nel suo complesso

|   | <i>Competenza<br/>2025</i> | <i>Competenza 2026</i> | <i>Competenza 2027</i> |
|---|----------------------------|------------------------|------------------------|
| Avanzo di amministrazione vincolato in conto capitale     | 0,00                       | 0,00                   | 0,00                   |
| F.P.V. in conto capitale                                  | 0,00                       | 0,00                   | 0,00                   |
| Entrate correnti destinate a conto capitale               | 0,00                       | 0,00                   | 0,00                   |
| Contributi agli investimenti da amministrazioni pubbliche | 0,00                       | 0,00                   | 0,00                   |
| Contributi agli investimenti da imprese                   | 0,00                       | 0,00                   | 0,00                   |
| Contributi agli investimenti da istituzioni private       | 0,00                       | 0,00                   | 0,00                   |
| Altri trasferimenti in c/capitale                         | 0,00                       | 0,00                   | 0,00                   |
| Alienazione di beni materiali                             | 0,00                       | 0,00                   | 0,00                   |
| Cessione beni materiali non prodotti e terreni            | 0,00                       | 0,00                   | 0,00                   |
| Entrate in conto capitale destinate a spesa corrente (-)  | 0,00                       | 0,00                   | 0,00                   |
| Altre entrate in conto capitale n.a.c                     | 0,00                       | 0,00                   | 0,00                   |
| Permessi di costruire                                     | 0,00                       | 0,00                   | 0,00                   |
| Entrate da mutui  | 0,00                       | 0,00                   | 0,00                   |
| <b>Totale entrate per investimenti</b>                    | <b>0,00</b>                | <b>0,00</b>            | <b>0,00</b>            |

|  | Competenza<br>2025 | Competenza 2026 | Competenza 2027 |
|--|--------------------|-----------------|-----------------|
| Investimenti fissi lordi ed acquisto terreni | 0,00               | 0,00            | 0,00            |
| Contributi agli investimenti                 | 0,00               | 0,00            | 0,00            |
| Altri trasferimenti in conto capitale        | 0,00               | 0,00            | 0,00            |
| Altre spese in conto capitale                | 0,00               | 0,00            | 0,00            |
| <b>Totale spese per investimenti</b>         | <b>0,00</b>        | <b>0,00</b>     | <b>0,00</b>     |

### Principali investimenti previsti nel triennio

La concreta attivazione di un investimento, con la relativa assegnazione del progetto o il successivo inizio effettivo dei lavori, può avvenire solo in seguito all'avvenuto perfezionamento del relativo finanziamento. Premesso ciò, il prospetto che segue ripreso dal DUP, elenca i principali investimenti che si prevede saranno attivati nell'intervallo di tempo considerato ed omette gli interventi di minore, secondaria o trascurabile importanza. Il riscontro sull'impatto economico dell'intervento in conto capitale, infatti, va concentrato sui fenomeni che potrebbero avere una qualche rilevanza significativa sugli equilibri complessivi di bilancio. Questi ultimi possono essere considerati in modo statico (situazione attuale) oppure visti anche in un'ottica dinamica di più ampio periodo (prospettiva triennale o di medio termine). La situazione, come riportata nel prospetto e sulla base delle informazioni al momento disponibili, non richiede alcun intervento correttivo con carattere d'urgenza. I possibili provvedimenti migliorativi e/o correttivi, frutto di nuove ed ulteriori valutazioni d'insieme, saranno ponderati ed eventualmente adottati solo in seguito al normale svolgimento dell'attività di monitoraggio e controllo sulla gestione. Elenco dei principali investimenti previsti

### Monitoraggio opere PNRR/PNC

#### *Opere già esistenti*

| Descrizione opera                 | Spesa 2025  | Spesa 2026  | Spese 2027  |
|-----------------------------------|-------------|-------------|-------------|
| ...                               | 0,00        | 0,00        | 0,00        |
| ...                               | 0,00        | 0,00        | 0,00        |
| ...                               | 0,00        | 0,00        | 0,00        |
| ...                               | 0,00        | 0,00        | 0,00        |
| ...                               | 0,00        | 0,00        | 0,00        |
| <b>Totale opere già esistenti</b> | <b>0,00</b> | <b>0,00</b> | <b>0,00</b> |

#### *Opere programmate*

| Descrizione opera               | Spesa 2025  | Spesa 2026  | Spese 2027  |
|---------------------------------|-------------|-------------|-------------|
| ...                             | 0,00        | 0,00        | 0,00        |
| ...                             | 0,00        | 0,00        | 0,00        |
| ...                             | 0,00        | 0,00        | 0,00        |
| ...                             | 0,00        | 0,00        | 0,00        |
| ...                             | 0,00        | 0,00        | 0,00        |
| <b>Totale opere programmate</b> | <b>0,00</b> | <b>0,00</b> | <b>0,00</b> |

### Garanzie prestate

L'amministrazione può legittimamente concedere delle garanzie, principali o sussidiarie, a favore di altri soggetti, sottoscrivendo i rispettivi documenti che vincolano l'ente nel tempo. Dal punto di vista prettamente patrimoniale, il valore complessivo delle garanzie prestate è riportato tra i conti d'ordine della contabilità

economica mentre la concessione della singola garanzia non richiede, di regalo, alcuna registrazione finanziaria né è soggetta a particolari restrizioni.

Pur in assenza di specifici vincoli, l'approccio prudente alle problematiche della gestione, che deve sempre precedere le scelte della pubblica amministrazione, può portare l'ente a preferire il possibile accantonamento di un fondo rischi tra le uscite di uno o più esercizi del triennio entrante.

L'eventuale stanziamento, a carattere facoltativo, può essere assimilato ad un'economia di bilancio volontaria, non soggetta quindi ad impegno, e collegata al rischio implicito connesso con la sottoscrizione delle garanzie verso terzi. Questo risparmio forzoso produrrà a rendiconto una componente positiva nel calcolo del risultato di amministrazione, importo poi riservato, nella forma di avanzo vincolato, alla copertura dell'onere che potrebbe sorgere per l'eventuale escussione del debito garantito. La decisione di costituire o incrementare il fondo può essere presa all'inizio, in sede di programmazione di medio periodo, oppure nel corso dell'anno, con l'adozione di una o più variazioni di bilancio. La situazione, come riportata nel prospetto e sulla base delle informazioni al momento disponibili, non richiede alcun intervento correttivo con carattere d'urgenza. I possibili provvedimenti migliorativi e/o correttivi, frutto di nuove ed ulteriori valutazioni d'insieme, saranno ponderati ed eventualmente adottati solo in seguito al normale svolgimento dell'attività di monitoraggio e controllo sulla gestione.

### **Individuazione ed utilizzo entrate non ricorrenti e loro destinazione a spesa non ricorrente**

La classificazione di una spesa nella categoria delle "spese correnti a carattere non permanente" di cui all'art. 187, comma 2, lett. d), TUEL determina effetti sulla struttura di bilancio e, sugli equilibri di bilancio.

Di tali spese, già definite altresì nella previgente formulazione del D.Lgs. 267/2000 "spese di funzionamento non ripetitive", piuttosto che "spese correnti una tantum", si occupa l'allegato 7 al D.Lgs. 23 giugno 2011, n. 118, il quale indica al punto 1, lett. g), la distinzione tra entrata e spesa ricorrente e non ricorrente, a seconda se l'acquisizione dell'entrata sia prevista a regime ovvero limitata ad uno o più esercizi, e della spesa ricorrente e non ricorrente, a seconda se la spesa sia prevista a regime o limitata ad uno o più esercizi; il successivo punto 5 dell'allegato 7 elenca quali sono «in ogni caso» le tipologie di entrate e di spese da considerarsi "non ricorrenti"; in particolare, sono, in ogni caso, da considerarsi non ricorrenti, le spese riguardanti:

- a) le consultazioni elettorali o referendarie locali;
- b) i ripiani disavanzi pregressi di aziende e società e gli altri trasferimenti in c/capitale;
- c) gli eventi calamitosi;
- d) le sentenze esecutive ed atti equiparati;
- e) gli investimenti diretti;
- f) i contributi agli investimenti.

Appurata la mancanza di una definizione normativa specifica, esaminando il quesito il giudice contabile interpellato in più occasioni, nella delibera 30 luglio 2019, n. 83 della Corte si afferma, quanto all'individuazione del ricorrere della caratteristica di "non permanenza" della spesa, che ci si deve chiedere in che termini questa debba essere valutata e, cioè, se basti ad escluderla la sua astratta riconducibilità ex lege alle funzioni istituzionali dell'Ente, ovvero si debba procedere all'esame in concreto dei termini e delle condizioni al cui ricorrere l'Ente è chiamato a sostenerla. Più nello specifico, per la Corte è necessario che detta spesa:

- presenti gli stessi connotati di estemporaneità e imprevedibilità quali fattori qualificanti delle spese elencate all'art. 187, comma 2, TUEL, per la cui copertura il legislatore ammette l'utilizzazione di una voce di entrata altrettanto estemporanea quale è l'avanzo libero di amministrazione;
- non possa mai essere fissa e costante
- manchi del carattere di continuità e certezza nel tempo che dovrebbe implicarne la natura di "permanenza";
- sia priva del carattere di certezza anche sotto l'aspetto quantitativo, ovvero sia esclusa dalla disponibilità valutativa del Comune.

Dal punto di vista dell'entrata sono considerate per definizione dai nuovi principi contabili come non ricorrenti, in particolare l'allegato 7 al d.lgs. 118/2011 precisa la distinzione tra entrata ricorrente e non ricorrente, a seconda se l'acquisizione dell'entrata sia prevista a regime ovvero limitata ad uno o più esercizi,

e della spesa ricorrente e non ricorrente, a seconda se la spesa sia prevista a regime o limitata ad uno o più esercizi (vedi punto 1 lett.g). A prescindere dall'entrata o dalla spesa a regime, il successivo punto 5 del citato allegato precisa che:

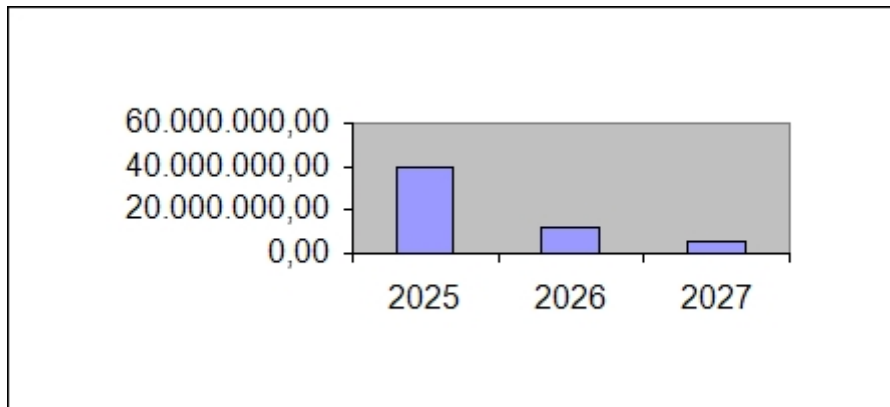
Sono in ogni caso da considerare non ricorrenti le entrate riguardanti:

- a) donazioni, sanatorie, abusi edilizi e sanzioni;
- b) condoni;
- c) gettiti derivanti dalla lotta all'evasione tributaria;
- d) entrate per eventi calamitosi;
- e) alienazione di immobilizzazioni;
- f) le accensioni di prestiti;
- g) i contributi agli investimenti, a meno che non siano espressamente definitivi "continuativi" dal provvedimento o dalla norma che ne autorizza l'erogazione;

L'evoluzione dei principi e le posizioni Arconet si sono evolute ed al pari la giurisprudenza contabile, che partendo dalle valutazioni sui proventi derivanti dalla lotta all'evasione tributaria, espressamente considerata dal principio contabile citato, con certezza, quale entrata non ricorrente, ci è posti il problema su una loro diversa imputazione destinazione contabile. Una diversa considerazione è da farsi nel caso in cui un eventuale programma di lotta all'evasione che assicuri costantemente le entrate all'ente e che sia tale da poterlo considerare una componente di carattere ricorrente, ciò anche al fine di definire correttamente il perimetro del possibile finanziamento degli investimenti, ormai ridotti dal pareggio di bilancio alle sole entrate accertate dall'amministrazione a specifica destinazione. E parimenti medesima considerazione e valutazione può essere adottata su qualsiasi entrata che seppure non ricorrente per natura lo diventi se riproposta a livello pluriennale con continuità.

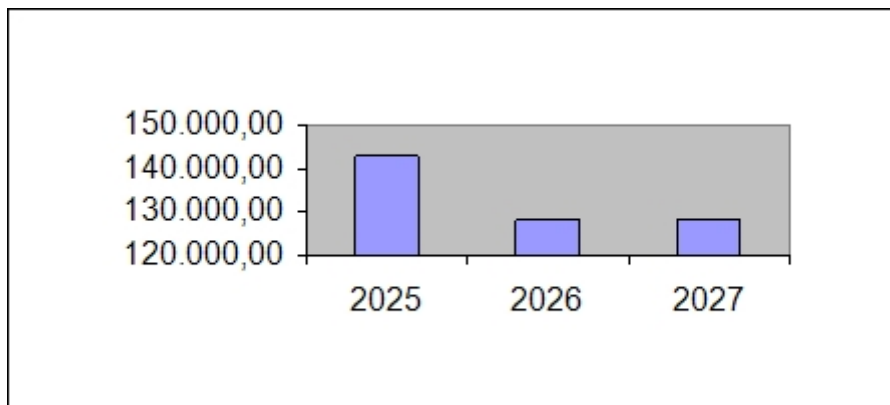
Le entrate non ricorrenti dell'ente sono le seguenti:

| <i>Entrate non ricorrenti</i>  | <i>Competenza<br/>2025</i> | <i>Competenza<br/>2026</i> | <i>Competenza<br/>2027</i> |
|--|----------------------------|----------------------------|----------------------------|
| <b>1 - Entrate correnti di natura tributaria, contributiva e perequativa</b>                                     | <b>25.000,00</b>           | <b>25.000,00</b>           | <b>25.000,00</b>           |
| <b>101 - Imposte tasse e proventi assimilati</b>   | <b>25.000,00</b>           | <b>25.000,00</b>           | <b>25.000,00</b>           |
| 161 - Tributo comunale sui rifiuti e sui servizi   | 25.000,00                  | 25.000,00                  | 25.000,00                  |
| <b>2 - Trasferimenti correnti</b>  | <b>149.958,30</b>          | <b>100.279,90</b>          | <b>100.279,90</b>          |
| <b>101 - Trasferimenti correnti da Amministrazioni pubbliche</b>   | <b>149.958,30</b>          | <b>100.279,90</b>          | <b>100.279,90</b>          |
| 101 - Trasferimenti correnti da Amministrazioni Centrali   | 94.106,70                  | 90.178,30                  | 90.178,30                  |
| 102 - Trasferimenti correnti da Amministrazioni Locali   | 55.851,60                  | 10.101,60                  | 10.101,60                  |
| <b>3 - Entrate extratributarie</b>   | <b>53.500,00</b>           | <b>53.500,00</b>           | <b>53.500,00</b>           |
| <b>200 - Proventi derivanti dall'attività di controllo e repressione delle irregolarità e degli illeciti</b>     | <b>3.500,00</b>            | <b>3.500,00</b>            | <b>3.500,00</b>            |
| 200 - Entrate da famiglie derivanti dall'attività di controllo e repressione delle irregolarità e degli illeciti | 3.500,00                   | 3.500,00                   | 3.500,00                   |
| <b>400 - Altre entrate da redditi da capitale</b>  | <b>50.000,00</b>           | <b>50.000,00</b>           | <b>50.000,00</b>           |
| 300 - Entrate derivanti dalla distribuzione di utili e avanzi  | 50.000,00                  | 50.000,00                  | 50.000,00                  |
| <b>4 - Entrate in conto capitale</b>   | <b>37.230.003,16</b>       | <b>9.508.668,33</b>        | <b>2.831.668,33</b>        |
| <b>200 - Contributi agli investimenti</b>  | <b>36.885.003,16</b>       | <b>9.448.668,33</b>        | <b>2.771.668,33</b>        |
| 100 - Contributi agli investimenti da amministrazioni pubbliche  | 36.885.003,16              | 9.448.668,33               | 2.771.668,33               |
| <b>400 - Entrate da alienazione di beni materiali e immateriali</b>  | <b>300.000,00</b>          | <b>15.000,00</b>           | <b>15.000,00</b>           |
| 200 - Cessione di Terreni e di beni materiali non prodotti   | 300.000,00                 | 15.000,00                  | 15.000,00                  |
| <b>500 - Altre entrate in conto capitale</b>   | <b>45.000,00</b>           | <b>45.000,00</b>           | <b>45.000,00</b>           |
| 100 - Permessi di costruire  | 35.000,00                  | 35.000,00                  | 35.000,00                  |
| 400 - Altre entrate in conto capitale n.a.c.   | 10.000,00                  | 10.000,00                  | 10.000,00                  |
| <b>9 - Entrate per conto terzi e partite di giro</b>   | <b>2.000.000,00</b>        | <b>2.000.000,00</b>        | <b>2.000.000,00</b>        |
| <b>100 - Entrate per partite di giro</b>   | <b>2.000.000,00</b>        | <b>2.000.000,00</b>        | <b>2.000.000,00</b>        |
| 9900 - Altre entrate per partite di giro   | 2.000.000,00               | 2.000.000,00               | 2.000.000,00               |
| <b>Totale entrate non ricorrenti</b>   | <b>39.458.461,46</b>       | <b>11.687.448,23</b>       | <b>5.010.448,23</b>        |



Le spese correnti non ricorrenti dell'ente sono le seguenti:

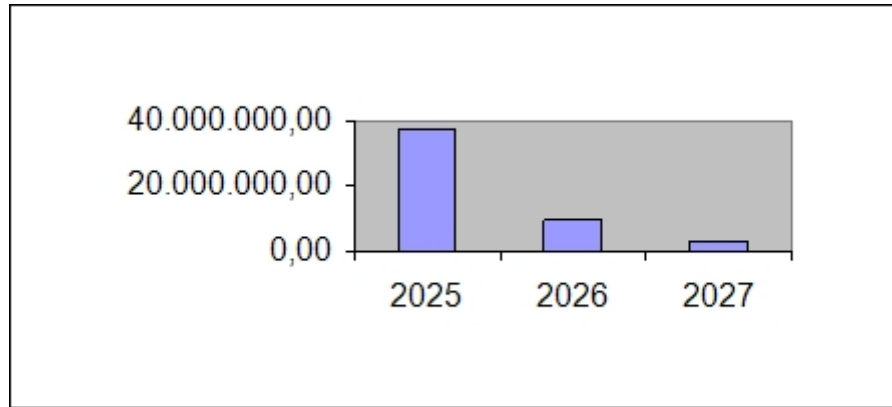
| <i>Spese non ricorrenti</i>                 | <i>Competenza 2025</i> | <i>Competenza 2026</i> | <i>Competenza 2027</i> |
|---|------------------------|------------------------|------------------------|
| <b>1 - Spese correnti</b>                   | <b>142.678,09</b>      | <b>127.999,69</b>      | <b>127.999,69</b>      |
| 101 - Redditi da lavoro dipendente          | 62.887,61              | 62.887,61              | 62.887,61              |
| 102 - Imposte e tasse a carico dell'ente    | 3.212,39               | 3.212,39               | 3.212,39               |
| 103 - Acquisto di beni e servizi            | 57.262,08              | 42.583,68              | 42.583,68              |
| 104 - Trasferimenti correnti                | 3.062,42               | 3.062,42               | 3.062,42               |
| 110 - Altre spese correnti                  | 16.253,59              | 16.253,59              | 16.253,59              |
| <b>Totale spese correnti non ricorrenti</b> | <b>142.678,09</b>      | <b>127.999,69</b>      | <b>127.999,69</b>      |



Le spese in conto capitale non ricorrenti dell'ente sono le seguenti:

| <i>Spese non ricorrenti</i>                          | <i>Competenza 2025</i> | <i>Competenza 2026</i> | <i>Competenza 2027</i> |
|--|------------------------|------------------------|------------------------|
| <b>2 - Spese in conto capitale</b>                   | <b>37.316.243,22</b>   | <b>9.508.668,33</b>    | <b>2.831.668,33</b>    |
| 202 - Investimenti fissi lordi e acquisto di terreni | 37.266.243,22          | 9.458.668,33           | 2.781.668,33           |
| 203 - Contributi agli investimenti                   | 50.000,00              | 50.000,00              | 50.000,00              |

|  |                      |                     |                     |
|--|----------------------|---------------------|---------------------|
| <b>Totale spese in conto capitale non ricorrenti</b> | <b>37.316.243,22</b> | <b>9.508.668,33</b> | <b>2.831.668,33</b> |
|--|----------------------|---------------------|---------------------|

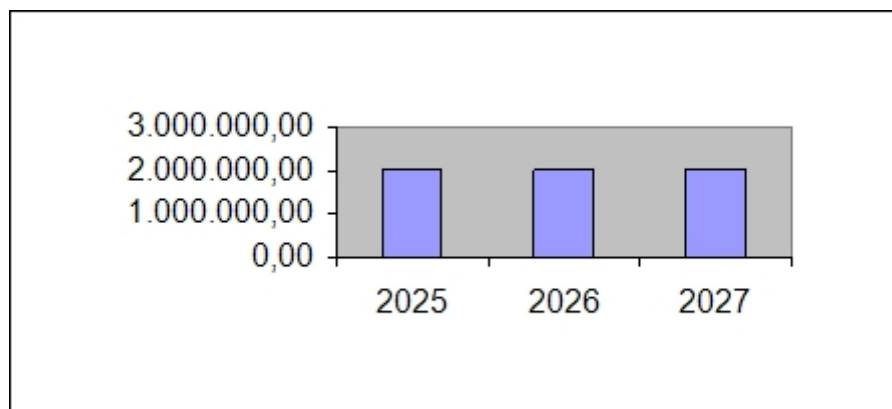


La corrispondenza tra le spese in conto capitale e la lettera degli equilibri di bilancio L) Entrate di parte corrente destinate a spese di investimento in base a specifiche disposizioni di legge o dei principi contabili viene qui riportata:

|  | 2025          | 2026         | 2027         |
|--|---------------|--------------|--------------|
| Totale spese in conto capitale straordinarie   | 37.316.243,22 | 9.508.668,33 | 2.831.668,33 |
| Equilibri di Bilancio:   |               |              |              |
| L) Entrate di parte corrente destinate a spese di investimento in base a specifiche disposizioni di legge o dei principi contabili | 0,00          | 0,00         | 0,00         |

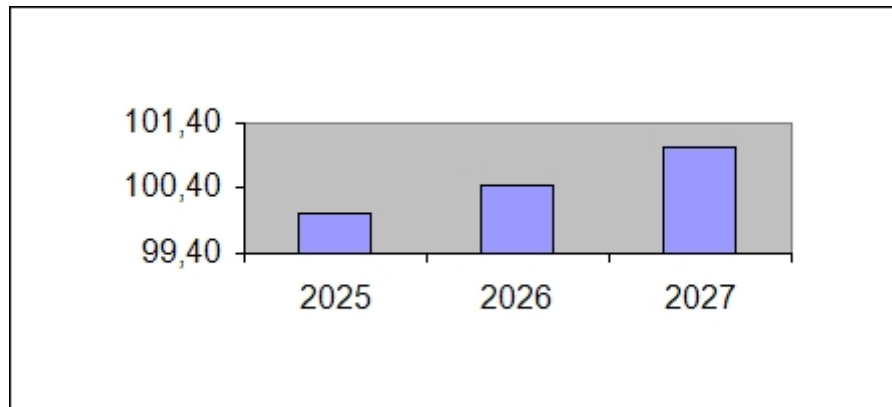
Le spese (altri titoli) non ricorrenti dell'ente sono le seguenti:

| <i>Spese non ricorrenti</i>                         | <i>Competenza 2025</i> | <i>Competenza 2026</i> | <i>Competenza 2027</i> |
|---|------------------------|------------------------|------------------------|
| <b>7 - Uscite per conto terzi e partite di giro</b> | <b>2.000.000,00</b>    | <b>2.000.000,00</b>    | <b>2.000.000,00</b>    |
| 701 - Uscite per partite di giro                    | 2.000.000,00           | 2.000.000,00           | 2.000.000,00           |
| <b>Totale spese altri titoli non ricorrenti</b>     | <b>2.000.000,00</b>    | <b>2.000.000,00</b>    | <b>2.000.000,00</b>    |



L'eccedenza spese non ricorrenti su entrate non ricorrenti è riportata qui di seguito:

|   | Competenza<br>2025 | Competenza<br>2026 | Competenza<br>2027 |
|---|--------------------|--------------------|--------------------|
| Totale entrate straordinarie                                    | 39.458.461,46      | 11.687.448,23      | 5.010.448,23       |
| Totale spese straordinarie                                      | 39.458.921,31      | 11.636.668,02      | 4.959.668,02       |
| <b>Eccedenza spese non ripetitive su entrate non ripetitive</b> | <b>100,00</b>      | <b>100,44</b>      | <b>101,02</b>      |



### **Adozione contabilità Accrual – Adempimenti e riflessi sul bilancio –**

#### **La nuova contabilità accrual per tutte le P.A. non si ferma, anzi, dal 2025 parte la “fase pilota**

E' utile innanzitutto, evidenziare che sono stati finora rispettati i tempi della riforma 1.15 del PNRR “Dotare le Pubbliche Amministrazioni di un sistema unico di contabilità economico-patrimoniale ACCRUAL”, ed in particolare il milestone MIC1-108.

Come da tabella di marcia, entro giugno 2024 sono stati predisposti ed approvati, rispettivamente, dallo Standard Setter Board e dalla Struttura di Governance del Ministero dell'Economia, il Quadro Concettuale, i 18 standard contabili ITAS, le linee guida e il Piano dei Conti multidimensionale.

Tutti i suddetti documenti sono stati recepiti con [Determina del Ragioniere generale dello Stato n. 176775 del 27/6/2024](#).

Finita la prima fase, è scattata la seconda c.d. “fase pilota”, ovvero la prima applicazione in via sperimentale della contabilità ACCRUAL.

A dettare le regole è intervenuto il [DL 9/8/2024, n. 113](#) (omnibus), che all'art. 10 ha individuato perimetro delle P.A. coinvolte nella sperimentazione ed ha introdotto alcune norme operative.

Per quanto riguarda gli enti locali, sono esclusi dalla fase pilota i Comuni con meno di 5000 abitanti, che però dovranno applicarla dall'anno 2026. In attesa di nuovi decreti attuativi, si riepiloga qui di seguito il cronoprogramma della riforma accrual:

entro il primo semestre dell'anno 2024, sono stati predisposti ed approvati il Quadro Concettuale, i 18 standard contabili ITAS, le linee guida e il Piano dei Conti multidimensionale, nonché recepiti con [Determina del Ragioniere generale dello Stato n. 176775 del 27/6/2024](#).

nell'anno 2025 è avviata la "fase pilota", regolata dall'art. 10 del DL 9/8/2024, n. 113; durante la fase pilota una parte delle P.A. dovrà sperimentare la nuova contabilità accrual.

nel perimetro delle P.A. soggette alle disposizioni della fase pilota sono esclusi i Comuni con meno di 5000 abitanti

secondario ma non troppo, i piccoli Comuni dovranno applicare la nuova contabilità dall'anno 2026.

le P.A. che rientrano nelle "fase pilota" sono:

- a) le amministrazioni centrali incluse nel bilancio dello Stato, la Presidenza del Consiglio dei ministri e le agenzie fiscali;
- b) gli enti e le istituzioni nazionali di ricerca;
- c) le regioni e le province autonome;
- d) le province e le città metropolitane;
- e) i comuni con popolazione residente pari o superiore a cinquemila abitanti al 1° gennaio 2024;
- f) gli enti e le aziende del servizio sanitario nazionale;
- g) le università e gli istituti di istruzione universitaria pubblici;
- h) le camere di commercio, industria, artigianato e agricoltura e le loro unioni regionali;
- i) le autorità di sistema portuale;
- l) gli enti nazionali di previdenza e assistenza;
- m) altre P.A. rientranti nella definizioni di cui all'articolo 1, comma 2, della L. 31 dicembre 2009, n. 196

Vi sono anche delle esclusioni quali le società a partecipazione pubblica, gli organi costituzionali e a rilevanza costituzionale e altri enti pubblici di minori dimensioni (vedasi art. 10, commi 3 e 4, del DL 9/8/2024, n. 113).

Operativamente le P.A. che rientrano nelle "fase pilota" dell'anno 2025 sono soggette a vari adempimenti che è utile ricordare brevemente:

- 1) predisporre una analisi degli interventi di adeguamento dei propri sistemi informativi/informatici (data da definire con DM).
- 2) indicare al MEF almeno un referente della riforma del sistema contabile ACCRUAL.
- 3) permettere ai propri rappresentanti la partecipazione al primo ciclo di formazione della Ragioneria Generale dello Stato. ( iscrizione entro il 28 febbraio 2025 )
- 4) predisporre gli schemi di bilancio relativi all'esercizio 2025 (\*), redatti sulla base del Quadro concettuale e degli standard ITAS, includendo almeno il conto economico dell'esercizio 2025 e lo stato patrimoniale al 31/12/2025 (entro i primi mesi dell'anno 2026; data da definire con DM).
- 5) trasmettere conto economico di esercizio e lo stato patrimoniale alla Ragioneria Generale dello Stato.
- 6) L 'art. 10 del DL 9/8/2024, n. 113 indica anche alcune modalità operative della fase pilota, in attesa dell'adeguamento dei sistemi contabili informatici/informativi :
  - a) occorre riclassificare le voci del piano dei conti raccordando quello in uso con il nuovo ACCRUAL ( serve decreto o provvedimento RGS ) ma questa fase richiede una analisi di bilancio rispetto all'effettiva corretta individuazione degli attuali 5° livello che sino ad oggi fungevano da guida analitica rispetto alla reale natura della spesa o dell'entrata in questione.
  - b) bisogna effettuare le rettifiche e le integrazioni necessarie per redigere il conto economico dell'esercizio 2025 e lo stato patrimoniale al 31/12/25 in conformità agli standard ITAS. (\*\*)
- 7) dall'anno 2026 scatta la piena applicazione del nuovo sistema contabile ACCRUAL per almeno il 90% delle P.A.

Sono previsti: il recepimento della riforma in legge ordinaria, decreti e altri atti di legislazione secondaria relativi a linee guida, manuali operativi per l'applicazione degli standard contabili, nonché regole per la prima applicazione della riforma.

(\*) Quando si utilizza il termine bilancio, ora in funzione della contabilità ACCRUAL, si intende in realtà di dati di rendiconto che vale per la realtà degli Enti Locali.

(\*\*) Quando si utilizza il termine “rettifiche ed integrazioni” per redazione conto economico e conto patrimoniale il significato e le attività annesse a questa fase sono molteplici:

- Revisione ed aggiornamento inventario con particolare attenzione a terreni ed immobili ed opere
- Revisione delle modalità di valorizzazione del patrimonio e del demanio comunale
- Emersione ed aggiornamento di valori mai tracciati come ad esempio beni culturali
- Raccordo tra contabilità e stato patrimoniale ante e post ACCRUAL al fine di attuare il raccordo con il nuovo piano dei conti

### **Considerazioni finali e conclusioni**

I documenti contabili sono stati predisposti attenendosi alle regole stabilite dalla normativa in vigore e sono coerenti con le “Disposizioni in materia di armonizzazione dei sistemi contabili e degli schemi di bilancio” (D.Lgs.n.118/11), applicabili a questo esercizio. In particolare, il bilancio complessivo è in equilibrio e la scomposizione dello stesso nelle singole componenti rispecchia le prescrizioni di legge. Gli stanziamenti di entrata, nel loro totale complessivo, corrispondono a quelli di spesa per l'intero triennio oggetto di programmazione, mentre è stato valutato con la dovuta attenzione anche il fabbisogno complessivo di cassa, con i relativi flussi previsti in entrata (incassi) e in uscita (pagamenti). I criteri di attribuzione delle entrate e delle uscite rispecchiano il principio della “competenza finanziaria potenziata” mentre risulta correttamente calcolato, e stanziato a bilancio, sia il risultato di amministrazione che il fondo pluriennale vincolato. I crediti verso terzi sono stati attentamente valutati come il possibile accantonamento del rispettivo fondo svalutazione nonché gli altri accantonamenti di legge o prudenziali. I fenomeni con andamento pluriennale che potevano avere effetti distorsivi sull'attuale strategia di bilancio sono stati descritti ed analizzati, in ogni loro aspetto, fornendo inoltre le opportune considerazioni. Dove la norma dava adito a interpretazioni controverse e non ancora consolidate, è stata scelta una soluzione che andasse a privilegiare la sostanza invece che il puro e semplice rispetto della forma, come previsto dal rispettivo principio. Le informazioni di natura contabile richieste dalla legge, e non già riportate nel documento di programmazione principale, sono state riprese e sviluppate nella presente Nota integrativa, fornendo quindi una chiave di lettura tecnica al quadro finanziario ed economico complessivo. I fenomeni analizzati in questa relazione, infine, sono stati descritti con un approccio che li rendesse più comprensibili agli interlocutori, pubblici o privati, in possesso di una conoscenza, anche solo generica, sulla complessa realtà economica e finanziaria dell'ente locale.

Il bilancio 2025/2026/2027 contiene ed esprime i valori sia della spending review informatica che di quella ordinaria ed il peso dei rimborsi fondi covid ove ancora presenti, e per contro i benefici dei fondi covid ripartiti sull'intero sistema a fronte delle economie, nonché gli effetti contabili derivati dall'applicazione della Legge di Bilancio 2025.

**DOCUMENTO UNICO DI PROGRAMMAZIONE  
SEMPLIFICATO 2025 - 2027**

**Comune di Tripi**  
Provincia di Messina

# **SOMMARIO**

## **PARTE PRIMA**

### **ANALISI DELLA SITUAZIONE INTERNA ED ESTERNA DELL'ENTE**

#### **1. RISULTANZE DEI DATI RELATIVI ALLA POPOLAZIONE, AL TERRITORIO ED ALLA SITUAZIONE SOCIO ECONOMICA DELL'ENTE**

Risultanze della popolazione  
Risultanze del territorio  
Risultanze della situazione socio economica dell'Ente

#### **2. MODALITÀ DI GESTIONE DEI SERVIZI PUBBLICI LOCALI**

Servizi gestiti in forma diretta  
Servizi gestiti in forma associata  
Servizi affidati a organismi partecipati  
Servizi affidati ad altri soggetti  
Altre modalità di gestione di servizi pubblici

#### **3. SOSTENIBILITÀ ECONOMICO FINANZIARIA DELL'ENTE**

Situazione di cassa dell'Ente  
Livello di indebitamento  
Debiti fuori bilancio riconosciuti  
Ripiano disavanzo da riaccertamento straordinario dei residui  
Ripiano ulteriori disavanzi

#### **4. GESTIONE RISORSE UMANE**

#### **5. VINCOLI DI FINANZA PUBBLICA**

**PARTE SECONDA**

**INDIRIZZI GENERALI RELATIVI ALLA PROGRAMMAZIONE PER IL PERIODO DI BILANCIO**

**a) Entrate:**

- Tributi e tariffe dei servizi pubblici
- Reperimento e impiego risorse straordinarie e in conto capitale
- Ricorso all'indebitamento e analisi della relativa sostenibilità

**b) Spese:**

- Spesa corrente, con specifico rilievo alla gestione delle funzioni fondamentali;
- Programmazione triennale del fabbisogno di personale
- Programmazione biennale degli acquisti di beni e servizi
- Programmazione investimenti e Piano triennale delle opere pubbliche
- Programmi e progetti di investimento in corso di esecuzione e non ancora conclusi

**c) Raggiungimento equilibri della situazione corrente e generali del bilancio e relativi equilibri in termini di cassa**

Equilibri della situazione Corrente e Generali del Bilancio e relativi Equilibri in Termini di Cassa

**d) Principali obiettivi delle missioni attivate**

**e) Gestione del patrimonio con particolare riferimento alla programmazione urbanistica e del territorio e Piano delle alienazioni e della valorizzazione dei beni patrimoniali**

**f) Obiettivi del Gruppo Amministrazione Pubblica**

**g) Piano triennale di razionalizzazione e riqualificazione della spesa (art.2 comma 594 Legge 244/2007)**

**h) Altri eventuali strumenti di programmazione**

Rispetto dei tempi medi di pagamento

# Documento Unico di Programmazione Semplificato 2025/2027

Quadro di sintesi PNRR

# **D.U.P. SEMPLIFICATO**

## **PARTE PRIMA**

### **ANALISI DELLA SITUAZIONE INTERNA ED ESTERNA DELL'ENTE**

# 1 - Risultanze dei dati relativi alla popolazione, al territorio ed alla situazione socio economica dell'Ente

## Risultanze della popolazione

Popolazione legale al censimento del 31/12/2024 n. 722  
 Popolazione residente alla fine del penultimo anno precedente n.745  
 di cui maschi n. 335  
 femmine n. 387  
 di cui  
 In età prescolare (0/5 anni) n. 25  
 In età scuola obbligo (7/16 anni) n. 45  
 In forza lavoro 1° occupazione (17/29 anni) n. 70  
 In età adulta (30/65 anni) n. 361  
 Oltre 65 anni n. 176

Nati nell'anno n. 3  
 Deceduti nell'anno n. 18  
 saldo naturale: +/- -15  
 Immigrati nell'anno n. 34  
 Emigrati nell'anno n. 48  
 Saldo migratorio: +/- -14  
 Saldo complessivo naturale + migratorio): +/- -29

## Risultanze del Territorio

Superficie Kmq. 54,37  
 Risorse idriche: laghi n. ... Fiumi n. 2  
 Strade:  
     autostrade Km. ...  
     strade extraurbane Km. Di proprietà della Città Metropolitana di Messina  
     strade urbane Km. 200 circa  
     strade locali Km. (viabilità rurale) 72,00 circa  
     itinerari ciclopedonali Km. Percorsi CAI

strumenti urbanistici vigenti:

|   |    |                                     |    |                                     |
|---|----|-------------------------------------|----|-------------------------------------|
| Piano regolatore – PRGC – adottato (vincoli scaduti)  | SI | <input checked="" type="checkbox"/> | NO | <input type="checkbox"/>            |
| Piano regolatore – PRGC – approvato (vincoli scaduti) | SI | <input checked="" type="checkbox"/> | NO | <input type="checkbox"/>            |
| Piano edilizia economica popolare - PEEP              | SI | <input type="checkbox"/>            | NO | <input checked="" type="checkbox"/> |
| Piano Insediamenti Produttivi - PIP                   | SI | <input checked="" type="checkbox"/> | NO | <input type="checkbox"/>            |

Altri strumenti urbanistici (da specificare) P.U.G. in fase di redazione

## **Risultanze della situazione socio economica dell'Ente**

- Asili nido con posti n. ...
- Scuole dell'infanzia con posti n. 9
- Scuole primarie con posti n. 18
- Scuole secondarie con posti n. 12
- Strutture residenziali per anziani n. ...
- Farmacie Comunali n. ...
- Depuratori acque reflue n. ...
- Rete acquedotto Km.17
- Aree verdi, parchi e giardini Km<sup>2</sup>. 0,11
- Punti luce Pubblica Illuminazione n. 865
- Rete gas Km. 20
- Discariche rifiuti n. ...
- Mezzi operativi per gestione territorio n. 3
- Veicoli a disposizione n.4
- Altre strutture (da specificare) ...
  
- Accordi di programma n. ... (da descrivere)
  
- Convenzioni n. 2 :
  - Segretario Comunale Castell'Umberto
  - Personale Comune di Montalbano

## 2 - Modalità di gestione dei servizi pubblici locali

### Servizi gestiti in forma diretta

Servizio idrico integrato, servizi cimiteriali

### Servizi gestiti in forma associata

Nessun servizio

### Servizi affidati a organismi partecipati

Nessun servizio

### Servizi affidati ad altri soggetti

Mensa scolastica, raccolta e trasporto rifiuti

### Nessuna società controllata

### Società partecipate

ATO ME2 SPA – IN LIQUIDAZIONE

SRR MESSINA PROVINCIA

GAL TIRRENICO MARE MONTI E BORGHI

TIRRENO AMBIENTE SPA

### 3 - Sostenibilità economico finanziaria

#### Situazione di cassa dell'Ente

Fondo cassa al 31/12/2023 € 0,00

Andamento del Fondo cassa nel triennio precedente

|                           |              |
|---------------------------|--------------|
| Fondo cassa al 31/12/2023 | € 0,00       |
| Fondo cassa al 31/12/2022 | € 461.375,67 |
| Fondo cassa al 31/12/2021 | € 323.420,46 |

#### Livello di indebitamento

Incidenza interessi passivi impegnati/entrate accertate primi 3 titoli

| <i>Anno di riferimento</i> | <i>Interessi passivi<br/>impegnati(a)</i> | <i>Entrate accertate tit.1-2-3-<br/>(b)</i> | <i>Incidenza<br/>(a/b)%</i> |
|----------------------------|---|---|-----------------------------|
| 2023                       | 24.821,37                                 | 1.584.458,68                                | 1,57 %                      |
| 2022                       | 16.843,03                                 | 1.792.270,44                                | 0,94 %                      |
| 2021                       | 26.311,69                                 | 1.510.628,92                                | 1,74 %                      |

#### Debiti fuori bilancio riconosciuti

| <i>Anno di riferimento</i> | <i>Importo debiti fuori<br/>bilancio riconosciuti<br/>(a)</i> |
|----------------------------|---|
| 2023                       | 14.307,11   |
| 2022                       | 128.941,82  |
| 2021                       | 14.655,67   |

**4 - Gestione delle risorse umane**

**Personale**

Personale in servizio al 31/12 dell'anno precedente l'esercizio in corso

| Categoria | numero | tempo indeterminato | Altre tipologie |
|-----------|--------|---------------------|-----------------|
| Cat.D     | 3      | 2                   | 1               |
| Cat.C     | 12     | 9                   | 3               |
| Cat.B     | 3      | 3                   |                 |
| Cat.A     | 4      | 4                   |                 |
| TOTALE    | 22     | 18                  | 4               |
|           |        |                     |                 |

Numero dipendenti in servizio al 31/12 22

Andamento della spesa di personale nell'ultimo quinquennio

| <i>Anno di riferimento</i> | <i>Dipendenti</i> | <i>Spesa di personale</i> | <i>Incidenza % spesa personale/spesa corrente</i> |
|----------------------------|-------------------|---------------------------|---|
| 2024                       | 22                | 620.665,19                | 35,68   |
| 2023                       | 22                | 611.550,81                | 43,99   |
| 2022                       | 22                | 600.659,35                | 41,03   |
| 2021                       | 19                | 491.245,60                | 43,34   |
| 2020                       | 19                | 475.515,28                | 38,56   |

## **5 -Vincoli di finanza pubblica**

### **Rispetto dei vincoli di finanza pubblica**

L'Ente nel quinquennio precedente ha rispettato i vincoli di finanza pubblica.

# **D.U.P. SEMPLIFICATO**

## **PARTE SECONDA**

### **INDIRIZZI GENERALI RELATIVI ALLA PROGRAMMAZIONE PER IL PERIODO DI BILANCIO**

## **A) ENTRATE**

### **Tributi e tariffe dei servizi pubblici**

Con riferimento alle entrate tributarie si premette che, dopo ormai 4 anni di blocco della leva fiscale, dal 2019 è stato eliminato il vincolo sugli aumenti dei tributi e delle addizionali delle regioni e degli enti locali. Pertanto il Comune, già da qualche anno, è tornato libero di definire in autonomia la propria politica tributaria del triennio 2025-2027 rispetto a quanto stabilito nel 2018.

### **Reperimento e impiego risorse straordinarie e in conto capitale**

Per garantire il reperimento delle risorse necessarie al finanziamento degli investimenti, nel corso del periodo di bilancio l'Amministrazione presenterà progetti idonei ad ottenere adeguati finanziamenti.

### **Ricorso all'indebitamento e analisi della relativa sostenibilità**

Per garantire il reperimento delle risorse necessarie al finanziamento degli investimenti, nel corso del periodo di bilancio l'Amministrazione presenterà progetti idonei ad ottenere adeguati finanziamenti.

***Entrate: valutazione generale sui mezzi finanziari a disposizione, andamento storico e presenza di eventuali vincoli***

| <i>Titolo</i> | <i>Denominazione</i>   | <i>RESIDUI PRESUNTI AL TERMINE DELL'ESERCIZIO PRECEDENTE QUELLO CUI SI RIFERISCE IL BILANCIO</i> |                                 | <i>PREVISIONI DEFINITIVE DELL'ANNO PRECEDENTE CUI SI RIFERISCE IL BILANCIO</i> | <i>Anno 2025</i>     | <i>Anno 2026</i>     | <i>Anno 2027</i>    |
|---------------|--|--|---------------------------------|--|----------------------|----------------------|---------------------|
|               | Fondo pluriennale vincolato per spese correnti                     |  | previsione di competenza        | 262.571,12   | 0,00                 | 0,00                 | 0,00                |
|               | Fondo pluriennale vincolato per spese in conto capitale            |  | previsione di competenza        | 2.642.517,23   | 0,00                 | 0,00                 | 0,00                |
|               | Fondo pluriennale vincolato per incremento di attività finanziarie |  | previsione di competenza        | 0,00   | 0,00                 | 0,00                 | 0,00                |
|               | Utilizzo avanzo di Amministrazione                                 |  | previsione di competenza        | 888.932,16   | 86.240,06            | 0,00                 | 0,00                |
|               | - di cui avanzo vincolato utilizzato anticipatamente               |  | previsione di competenza        | 0,00   | 0,00                 |                      |                     |
|               | Fondo di Cassa all'1/1/2025  |  | previsione di cassa             | 0,00   | 0,00                 |                      |                     |
| TITOLO 1 :    | Entrate correnti di natura tributaria, contributiva e perequativa  | 1.139.266,52   | previsione di competenza        | 725.673,41   | 728.643,73           | 717.898,63           | 717.898,63          |
| TITOLO 2 :    | Trasferimenti correnti   | 354.825,15   | previsione di cassa             | 2.025.729,98   | 1.867.910,25         |                      |                     |
| TITOLO 3 :    | Entrate extratributarie  | 436.785,43   | previsione di competenza        | 808.320,59   | 813.505,60           | 751.969,11           | 751.969,11          |
| TITOLO 4 :    | Entrate in conto capitale  | 3.946.889,05   | previsione di competenza        | 1.286.908,99   | 1.168.330,75         |                      |                     |
| TITOLO 6 :    | Accensione prestiti  | 0,00   | previsione di competenza        | 527.747,74   | 451.435,00           | 440.245,00           | 440.245,00          |
| TITOLO 7 :    | Anticipazioni da istituto tesoriere/cassiere                       | 0,00   | previsione di competenza        | 1.010.317,97   | 888.220,43           |                      |                     |
| TITOLO 9 :    | Entrate per conto terzi e partite di giro                          | 667.775,46   | previsione di competenza        | 28.809.338,29  | 37.230.003,16        | 9.508.668,33         | 2.831.668,33        |
|               |  |  | previsione di cassa             | 33.772.802,00  | 41.176.892,21        |                      |                     |
|               |  |  | previsione di competenza        | 0,00   | 0,00                 | 0,00                 | 0,00                |
|               |  |  | previsione di cassa             | 0,00   | 0,00                 |                      |                     |
|               |  |  | previsione di competenza        | 2.500.000,00   | 2.000.000,00         | 2.000.000,00         | 2.000.000,00        |
|               |  |  | previsione di cassa             | 2.500.000,00   | 2.000.000,00         |                      |                     |
|               |  |  | previsione di competenza        | 3.034.000,00   | 2.984.000,00         | 2.984.000,00         | 2.984.000,00        |
|               |  |  | previsione di cassa             | 3.572.870,10   | 3.651.775,46         |                      |                     |
|               | <b>TOTALE TITOLI</b>   | <b>6.545.541,61</b>  | <b>previsione di competenza</b> | <b>36.405.080,03</b>   | <b>44.207.587,49</b> | <b>16.402.781,07</b> | <b>9.725.781,07</b> |
|               |  |  | <b>previsione di cassa</b>      | <b>44.168.629,04</b>   | <b>50.753.129,10</b> |                      |                     |
|               | <b>TOTALE GENERALE ENTRATE</b>                                     | <b>6.545.541,61</b>  | <b>previsione di competenza</b> | <b>40.199.100,54</b>   | <b>44.293.827,55</b> | <b>16.402.781,07</b> | <b>9.725.781,07</b> |
|               |  |  | <b>previsione di cassa</b>      | <b>44.168.629,04</b>   | <b>50.753.129,10</b> |                      |                     |

Nella corrente sezione si affronteranno i seguenti punti:

*Analisi Entrate: Politica Fiscale*

*IUC: IMU E TASI*

*ADDIZIONALE COMUNALE IRPEF*

*IMPOSTA SULLA PUBBLICITA'*

*RISCOSSIONE COATTIVA*

*T.O.S.A.P.*

*TARSU-TARES-TARI*

*DIRITTI PUBBLICHE AFFISSIONI*

*FONDO SPERIMENTALE DI RIEQUILIBRI - FEDERALISMO – FONDO DI SOLIDARIETA'*

*Analisi Entrate: Trasferimenti Correnti*

*Analisi Entrate: Politica tariffaria*

*PROVENTI SERVIZI*

*PROVENTI BENI DELL'ENTE*

*PROVENTI DIVERSI*

*Analisi Entrate: Entrate in c/capitale*

*CONTRIBUTI AGLI INVESTIMENTI*

*ENTRATE DA ALIENAZIONE DI BENI MATERIALI E IMMATERIALI*

## **Documento Unico di Programmazione Semplificato 2025/2027**

### *ALTRE ENTRATE IN C/CAPITALE*

*Analisi Entrate: Entrate da riduzione attività finanziarie*

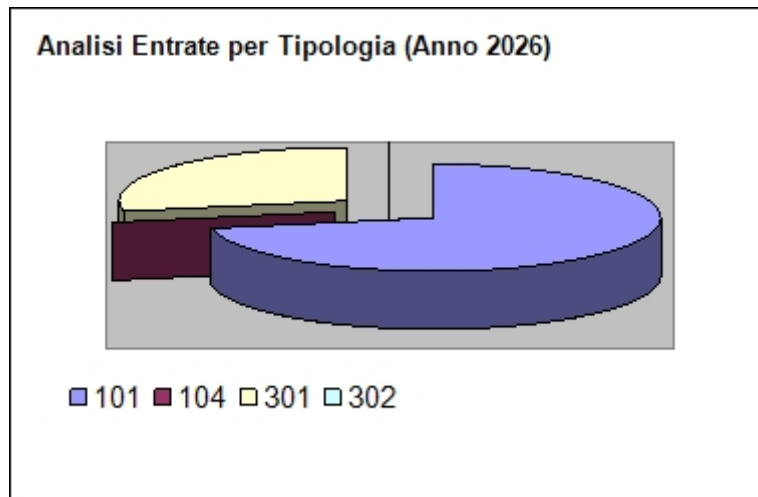
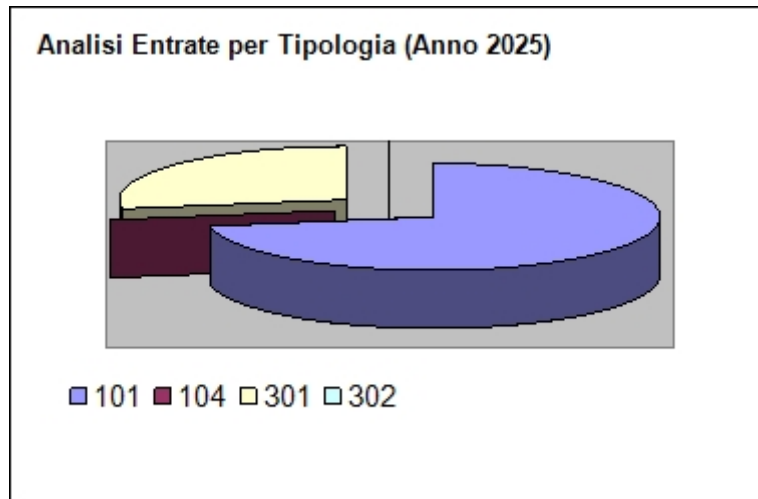
*Analisi Entrate: Entrate da accensione di prestiti*

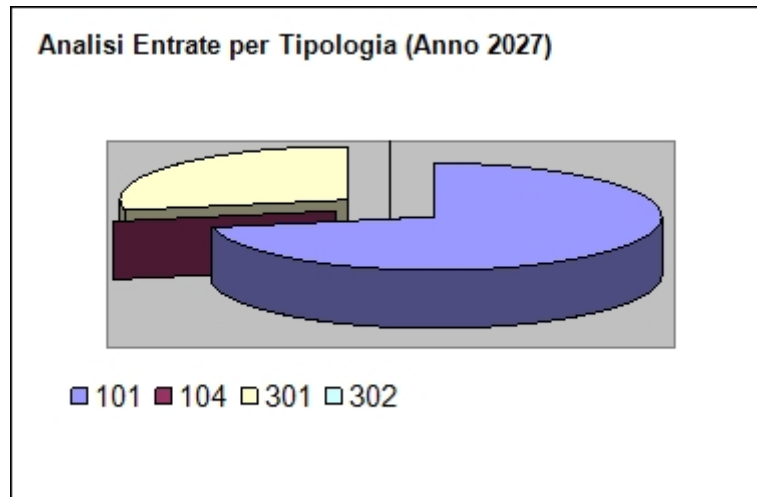
*Analisi Entrate: Anticipazioni da istituto tesoriere/cassiere*

*Analisi Entrate: Entrate per conto terzi e partite di giro*

**Analisi entrate: Politica Fiscale**

| Tipologia            |  |       | Anno 2025           | Anno 2026         | Anno 2027         |
|----------------------|--|-------|---------------------|-------------------|-------------------|
| 101                  | Imposte tasse e proventi assimilati                  | comp  | 526.376,44          | 515.631,34        | 515.631,34        |
|                      |  | cassa | 1.644.531,11        |                   |                   |
| 104                  | Compartecipazioni di tributi                         | comp  | 0,00                | 0,00              | 0,00              |
|                      |  | cassa | 0,00                |                   |                   |
| 301                  | Fondi perequativi da Amministrazioni Centrali        | comp  | 202.267,29          | 202.267,29        | 202.267,29        |
|                      |  | cassa | 223.379,14          |                   |                   |
| 302                  | Fondi perequativi dalla Regione o Provincia autonoma | comp  | 0,00                | 0,00              | 0,00              |
|                      |  | cassa | 0,00                |                   |                   |
| <b>TOTALI TITOLO</b> |  |       | <b>728.643,73</b>   | <b>717.898,63</b> | <b>717.898,63</b> |
|                      |  |       | <b>1.867.910,25</b> |                   |                   |





*IUC: IMU E TASI*

*IMU*

*DETERMINA SINDACALE N. 9 DEL 26/02/2025*

*ADDIZIONALE COMUNALE IRPEF*

*DETERMINA SINDACALE N. 10 DEL 28/02/2025*

*CANONE UNICO*

*DETERMINA SINDACALE N. 14 DEL 30.07.2021*

*RISCOSSIONE COATTIVA*

*DELIBERA DI CONSIGLIO COMUNALE N. 37 DEL 27.12.2019*

*TARSU-TARES-TARI*

*DELIBERA DI CONSIGLIO COMUNALE N. 24 DEL 01.06.2022*

*La previsione di gettito delle voci di fondo di solidarietà sono state previste secondo quanto Pubblicato sul sito del ministero dell'Interno- Finanza Locale.*

***Indicazione del nome, del cognome e della posizione dei responsabile dei singoli tributi***

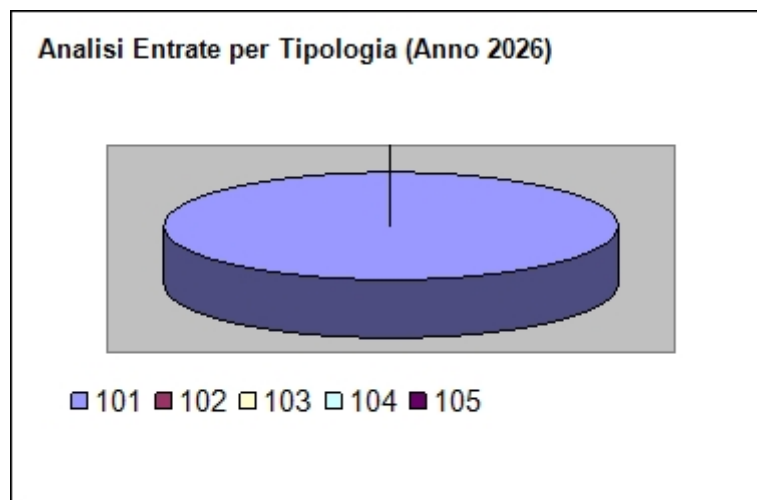
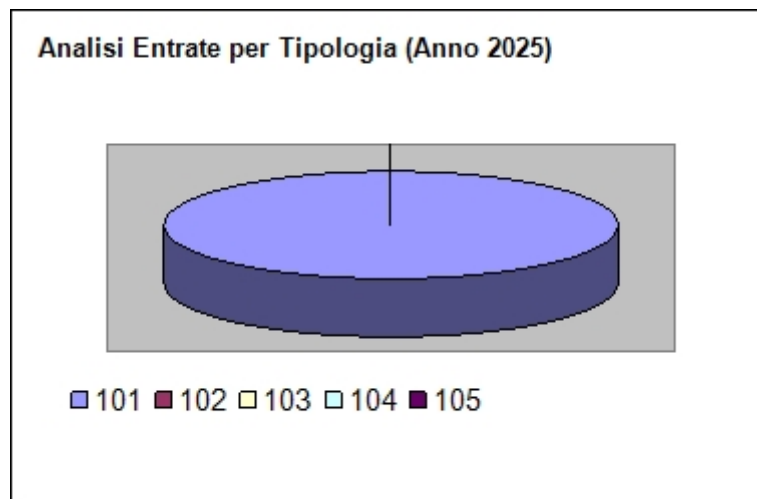
*Responsabile del procedimento; ICI - IMU – TASI : Rag. Giuseppe Lombardo*

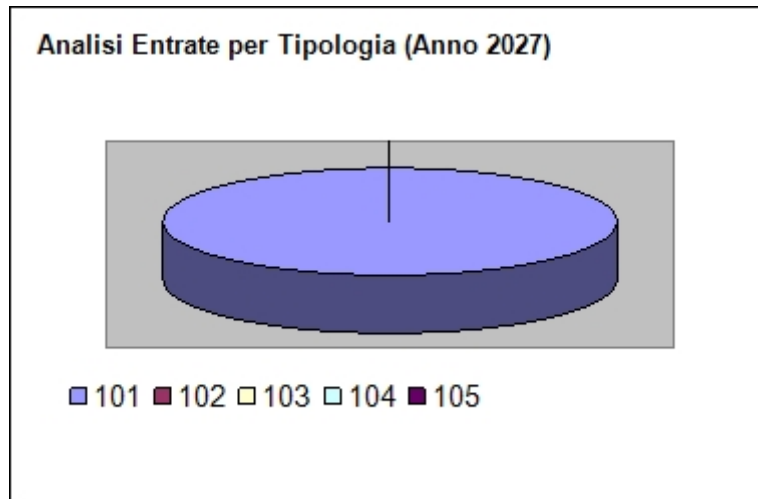
*Responsabile del procedimento TARSU-TARES-TARI: Lucia Pagano*

*Responsabile del procedimento Tassa occupazione spazi: Rag. Giuseppe Lombardo*

*Analisi entrate: Trasferimenti correnti*

| <i>Tipologia</i>     |  |       | <i>Anno 2025</i>    | <i>Anno 2026</i>  | <i>Anno 2027</i>  |
|----------------------|--|-------|---------------------|-------------------|-------------------|
| 101                  | Trasferimenti correnti da Amministrazioni pubbliche              | comp  | 813.505,60          | 751.969,11        | 751.969,11        |
|                      |  | cassa | 969.235,75          |                   |                   |
| 102                  | Trasferimenti correnti da Famiglie                               | comp  | 0,00                | 0,00              | 0,00              |
|                      |  | cassa | 0,00                |                   |                   |
| 103                  | Trasferimenti correnti da Imprese                                | comp  | 0,00                | 0,00              | 0,00              |
|                      |  | cassa | 0,00                |                   |                   |
| 104                  | Trasferimenti correnti da Istituzioni Sociali Private            | comp  | 0,00                | 0,00              | 0,00              |
|                      |  | cassa | 0,00                |                   |                   |
| 105                  | Trasferimenti correnti dall'Unione Europea e dal Resto del Mondo | comp  | 0,00                | 0,00              | 0,00              |
|                      |  | cassa | 199.095,00          |                   |                   |
| <b>TOTALI TITOLO</b> |  | comp  | <b>813.505,60</b>   | <b>751.969,11</b> | <b>751.969,11</b> |
|                      |  | cassa | <b>1.168.330,75</b> |                   |                   |








---

*(\*\*\* Indicare le fonti o le documentazioni a supporto delle quali sono state inserite le previsioni di bilancio o almeno le tipologie di trasferimenti correnti che si prevede di ottenere con importi stimati)*

*Analisi entrate: Politica tariffaria*

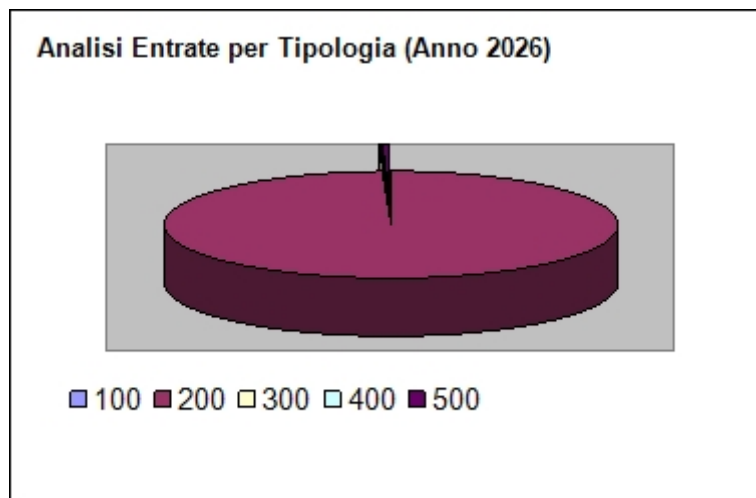
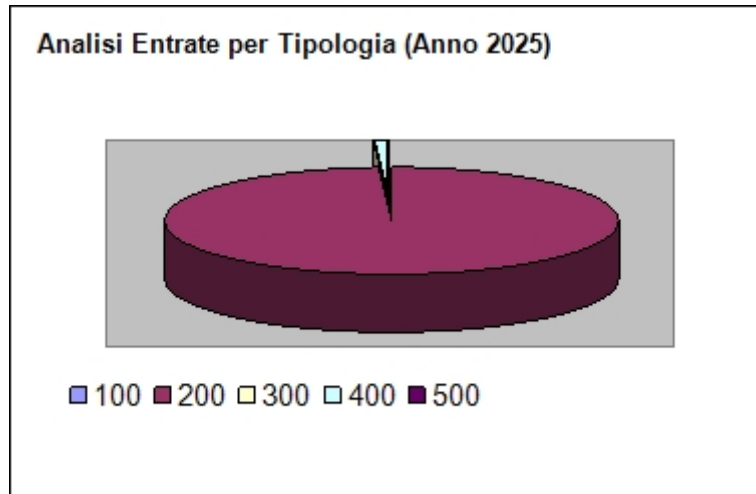
| Tipologia            |   |       | Anno 2025         | Anno 2026         | Anno 2027         |
|----------------------|---|-------|-------------------|-------------------|-------------------|
| 100                  | Vendita di beni e servizi e proventi derivanti dalla gestione dei beni                          | comp  | 191.610,00        | 180.420,00        | 180.420,00        |
|                      |   | cassa | 385.784,50        |                   |                   |
| 200                  | Proventi derivanti dall'attività di controllo e repressione delle irregolarità e degli illeciti | comp  | 5.800,00          | 5.800,00          | 5.800,00          |
|                      |   | cassa | 5.804,20          |                   |                   |
| 300                  | Interessi attivi  | comp  | 25,00             | 25,00             | 25,00             |
|                      |   | cassa | 25,00             |                   |                   |
| 400                  | Altre entrate da redditi da capitale  | comp  | 50.000,00         | 50.000,00         | 50.000,00         |
|                      |   | cassa | 54.146,98         |                   |                   |
| 500                  | Rimborsi e altre entrate correnti   | comp  | 204.000,00        | 204.000,00        | 204.000,00        |
|                      |   | cassa | 442.459,75        |                   |                   |
| <b>TOTALI TITOLO</b> |   | comp  | <b>451.435,00</b> | <b>440.245,00</b> | <b>440.245,00</b> |
|                      |   | cassa | <b>888.220,43</b> |                   |                   |

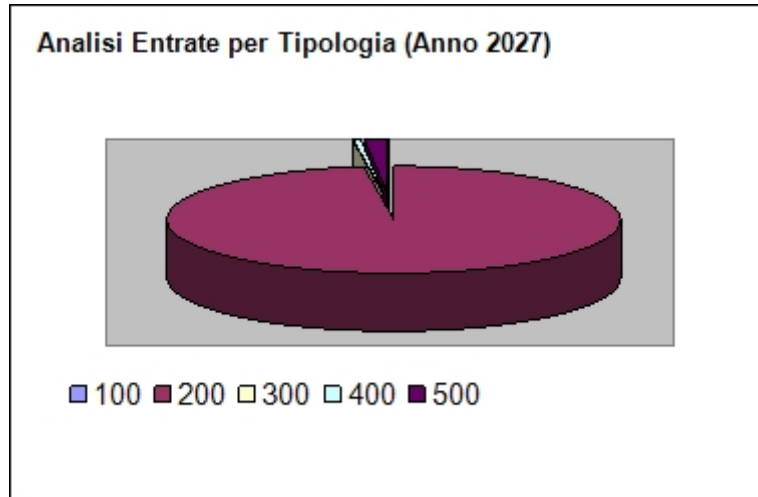




*Analisi entrate: Entrate in c/capitale*

| <i>Tipologia</i> |  |       | <i>Anno 2025</i>     | <i>Anno 2026</i>    | <i>Anno 2027</i>    |
|------------------|--|-------|----------------------|---------------------|---------------------|
| 100              | Tributi in conto capitale                              | comp  | 0,00                 | 0,00                | 0,00                |
|                  |  | cassa | 0,00                 |                     |                     |
| 200              | Contributi agli investimenti                           | comp  | 36.885.003,16        | 9.448.668,33        | 2.771.668,33        |
|                  |  | cassa | 40.621.388,34        |                     |                     |
| 300              | Altri trasferimenti in conto capitale                  | comp  | 0,00                 | 0,00                | 0,00                |
|                  |  | cassa | 169.849,37           |                     |                     |
| 400              | Entrate da alienazione di beni materiali e immateriali | comp  | 300.000,00           | 15.000,00           | 15.000,00           |
|                  |  | cassa | 305.953,34           |                     |                     |
| 500              | Altre entrate in conto capitale                        | comp  | 45.000,00            | 45.000,00           | 45.000,00           |
|                  |  | cassa | 79.701,16            |                     |                     |
|                  | <b>TOTALI TITOLO</b>                                   | comp  | <b>37.230.003,16</b> | <b>9.508.668,33</b> | <b>2.831.668,33</b> |
|                  |  | cassa | <b>41.176.892,21</b> |                     |                     |





*CONTRIBUTI AGLI INVESTIMENTI*

*DECRETI DI RIPARTO – REGIONE SICILIANA*

*DECRETI DI RIPARTO – FINANZA LOCALE*

*ENTRATE DA ALIENAZIONE DI BENI MATERIALI E IMMATERIALI*



*L'entrata da alienazioni beni materiali e immateriali rispecchi i contenuti del Piano delle alienazioni previste per il triennio 2025-2027 di cui alla deliberazione \_\_\_\_\_*


*ALTRE ENTRATE IN C/CAPITALE*

*In questa tipologia di entrata rientrano i proventi da concessioni edilizia, costo costruzione e monetizzazione aree a standard.*

***Analisi entrate: Entrate da riduzione attività finanziarie***

| <b>Tipologia</b>     |   |       | <b>Anno 2025</b> | <b>Anno 2026</b> | <b>Anno 2027</b> |
|----------------------|---|-------|------------------|------------------|------------------|
| 100                  | Alienazione di attività finanziarie                 | comp  | 0,00             | 0,00             | 0,00             |
|                      |   | cassa | 0,00             |                  |                  |
| 200                  | Riscossione di crediti di breve termine             | comp  | 0,00             | 0,00             | 0,00             |
|                      |   | cassa | 0,00             |                  |                  |
| 300                  | Riscossione crediti di medio-lungo termine          | comp  | 0,00             | 0,00             | 0,00             |
|                      |   | cassa | 0,00             |                  |                  |
| 400                  | Altre entrate per riduzione di attività finanziarie | comp  | 0,00             | 0,00             | 0,00             |
|                      |   | cassa | 0,00             |                  |                  |
| <b>TOTALI TITOLO</b> |   | comp  | <b>0,00</b>      | <b>0,00</b>      | <b>0,00</b>      |
|                      |   | cassa | <b>0,00</b>      |                  |                  |








Secondo la nuova impostazione di bilancio prevista dal D.lgs. 118/2011, nel caso di previsione di ricorso a indebitamento con la Cassa DD.PP. le cui modalità di gestione dei mutui concessi prevedono la messa a disposizione immediata su un conto vincolato dell'Ente della somma concessa, ogni mutuo che viene previsto in bilancio deve essere contabilizzato in modo doppio ossia occorre prevedere l'incasso immediato dell'intera somma concessa e il contestuale immediato riversamento, tramite movimento contabile dell'Ente, su un proprio conto di deposito bancario e prevedere, quindi, un apposito capitolo di entrata dal quale via via effettuare i prelievi man mano che gli stati di avanzamento procedono. Questo è il motivo per cui in Titolo 5 e in titolo 6 troviamo esposti gli stessi importi che, nel primo caso esprimono i prelievi dal conto di deposito bancario ( titolo 5) e nel secondo caso (Titolo 6) esprimono la vera e propria accensione di prestito.

***Analisi entrate: Entrate da accensione di prestiti***

| <b>Tipologia</b>     |  |              | <b>Anno 2025</b> | <b>Anno 2026</b> | <b>Anno 2027</b> |
|----------------------|--|--------------|------------------|------------------|------------------|
| 100                  | Emissione di titoli obbligazionari                           | comp         | 0,00             | 0,00             | 0,00             |
|                      |  | cassa        | 0,00             |                  |                  |
| 200                  | Accensione Prestiti a breve termine                          | comp         | 0,00             | 0,00             | 0,00             |
|                      |  | cassa        | 0,00             |                  |                  |
| 300                  | Accensione Mutui e altri finanziamenti a medio lungo termine | comp         | 0,00             | 0,00             | 0,00             |
|                      |  | cassa        | 0,00             |                  |                  |
| 400                  | Altre forme di indebitamento                                 | comp         | 0,00             | 0,00             | 0,00             |
|                      |  | cassa        | 0,00             |                  |                  |
| <b>TOTALI TITOLO</b> |  | <b>comp</b>  | <b>0,00</b>      | <b>0,00</b>      | <b>0,00</b>      |
|                      |  | <b>cassa</b> | <b>0,00</b>      |                  |                  |





Nel titolo VI sono esposti i dati inerenti le nuove accensioni di prestito previste nel triennio, suddivisi nelle diverse tipologie:

- emissione titoli obbligazionari;
- accensione prestiti a breve termine;
- accensione prestiti a lungo termine;
- altre forme di indebitamento.

***Analisi entrate: Anticipazioni da istituto tesoriere/cassiere***

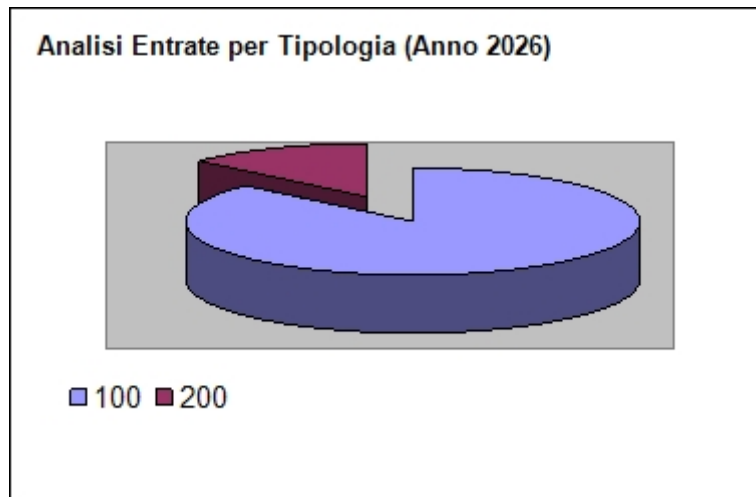
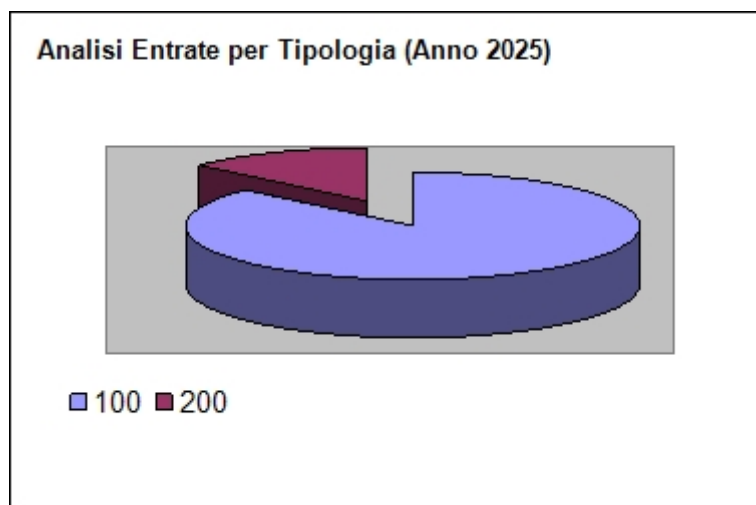
| <b><i>Tipologia</i></b> |  |       | <b><i>Anno 2025</i></b> | <b><i>Anno 2026</i></b> | <b><i>Anno 2027</i></b> |
|-------------------------|--|-------|-------------------------|-------------------------|-------------------------|
| 100                     | Anticipazioni da istituto tesoriere/cassiere | comp  | 2.000.000,00            | 2.000.000,00            | 2.000.000,00            |
|                         |  | cassa | 2.000.000,00            |                         |                         |
|                         | <b>TOTALI TITOLO</b>                         | comp  | <b>2.000.000,00</b>     | <b>2.000.000,00</b>     | <b>2.000.000,00</b>     |
|                         |  | cassa | <b>2.000.000,00</b>     |                         |                         |

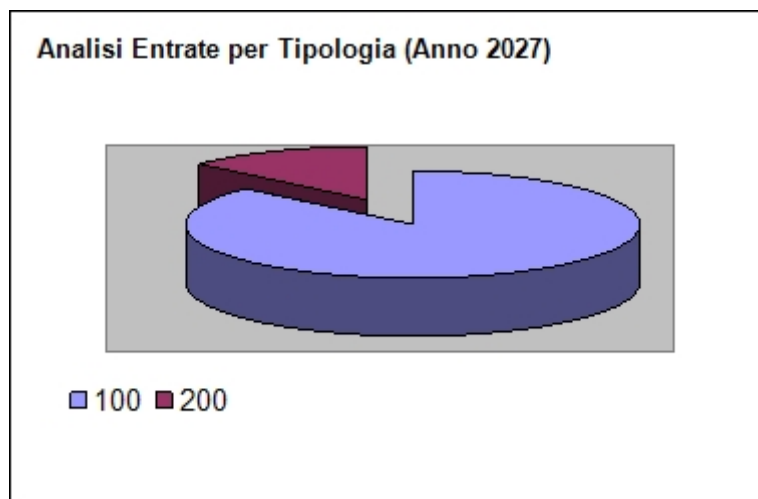
Le entrate del titolo VII riportano l'importo delle entrate derivanti da Anticipazione di Tesoreria del Tesoriere Comunale.

L'importo massimo dell'anticipazione di Tesoreria è quello risultante dal seguente prospetto:

*Analisi entrate: Entrate per conto terzi e partite di giro*

| <i>Tipologia</i> |                             |       | <i>Anno 2025</i>    | <i>Anno 2026</i>    | <i>Anno 2027</i>    |
|------------------|-----------------------------|-------|---------------------|---------------------|---------------------|
| 100              | Entrate per partite di giro | comp  | 2.589.000,00        | 2.589.000,00        | 2.589.000,00        |
|                  |                             | cassa | 2.682.245,61        |                     |                     |
| 200              | Entrate per conto terzi     | comp  | 395.000,00          | 395.000,00          | 395.000,00          |
|                  |                             | cassa | 969.529,85          |                     |                     |
|                  | <b>TOTALI TITOLO</b>        | comp  | <b>2.984.000,00</b> | <b>2.984.000,00</b> | <b>2.984.000,00</b> |
|                  |                             | cassa | <b>3.651.775,46</b> |                     |                     |





## B) SPESE

### Spesa corrente, con specifico riferimento alle funzioni fondamentali

Le missioni rappresentano le funzioni principali e gli obiettivi strategici perseguiti dalla singola amministrazione. Tali attività utilizzano risorse finanziarie, umane e strumentali ad esse destinate. Viene indicata come “spesa corrente” l’importo della singola missione stanziato per fronteggiare il fabbisogno richiesto dal normale funzionamento della macchina operativa dell’Ente. Si tratta di mezzi impegnati per coprire i costi dei redditi di lavoro dipendente e relativi oneri riflessi, imposte e tasse, acquisto beni di consumo e prestazione di servizi, utilizzo di beni di terzi, interessi passivi, trasferimenti correnti, ammortamenti ed oneri straordinari o residuali della gestione di parte corrente.

### Programmazione triennale del fabbisogno di personale

Il Piano triennale dei fabbisogni di personale è lo strumento attraverso il quale l’organo di vertice dell’Amministrazione assicura le esigenze di funzionalità e di ottimizzazione delle risorse umane necessarie per il miglior funzionamento dei servizi, compatibilmente con le disponibilità finanziarie e con i vincoli normativi alle assunzioni di personale e di finanza pubblica. La programmazione del fabbisogno di personale deve ispirarsi a criteri di efficienza, economicità, trasparenza ed imparzialità, indispensabili per una corretta programmazione delle politiche di reclutamento e sviluppo delle risorse umane. Gli Enti Locali ormai da oltre un decennio sono sottoposti a una severa disciplina vincolistica in materia di spese di personale e limitazioni al turn-over. La capacità per gli amministratori locali di gestire efficaci politiche per il personale negli ultimi anni è stata fortemente compressa dalla legislazione finanziaria, che ne ha drasticamente ridotto l’autonomia organizzativa. Tutto ciò ha comportato una consistente riduzione del personale del comparto delle autonomie locali, una riduzione del valore medio delle retribuzioni e un notevole incremento dell’età media del personale. La stratificazione normativa e la complessità dei vincoli che caratterizzano il presente Piano, rendono opportuna una ricognizione normativa sintetica della disciplina delle assunzioni.

### Programmazione triennale degli acquisti di beni e servizi

Con delibera di G.M. n. 24 del 21/02/2025 è stato approvato [lo schema del programma triennale degli acquisti beni e servizi triennio 2025/2027, ex art. 37, comma 1, lett. a\) e comma 3 del d.lgs. n. 36/2023](#), come da tabelle che seguono:

## Documento Unico di Programmazione Semplificato 2025/2027

### QUADRO DELLE RISORSE NECESSARIE ALLA REALIZZAZIONE DEL PROGRAMMA

| TIPOLOGIA RISORSE   | ARCO TEMPORALE DI VALIDITA' DEL PROGRAMMA |                   |                 | Importo Totale |
|---|---|-------------------|-----------------|----------------|
|   | Disponibilità finanziaria                 |                   |                 |                |
|   | Primo anno 2025                           | Secondo anno 2026 | Terzo anno 2027 |                |
| P.N.R.R. - Servizi previsti nel progetto "Tripi Abakainon Città della cultura archeologica – Abakainon 4.0" -<br><b>In giro per Abakainon</b> | € 160.010,88                              | € 80.005,44       | =====           | € 240.016,32   |
| P.N.R.R. - Servizi previsti nel progetto "Tripi Abakainon Città della cultura archeologica – Abakainon 4.0" <b>Archeopalestra</b>             | € 124.915,79                              | € 62.457,89       | =====           | € 187.373,68   |
| Servizio ARO  | € 160.000,00                              | € 160.000,00      | € 160.000,00    | € 480.000,00   |
| <b>totale</b>   | € 444.926,67                              | € 302.463,33      | € 160.000,00    | € 907.390,00   |

### ELENCO DEGLI ACQUISTI PRESENTI NELLA PRIMA ANNUALITA' DEL PRECEDENTE PROGRAMMA BIENNALE E NON RIPROPOSTI E NON AVVIATI

| Codice Unico Intervento - CUI | CUP | Descrizione dell'acquisto | Importo acquisto | Livello di priorità | Motivo per il quale l'intervento non è riproposto (1) |
|-------------------------------|-----|---------------------------|------------------|---------------------|---|
|                               |     |                           |                  |                     |   |
|                               |     |                           |                  |                     |   |
|                               |     |                           |                  |                     |   |

### Programmazione investimenti e Piano triennale delle opere pubbliche

Con delibera di G.M. n. 21 del 21/02/2025 è stato approvato [lo schema del programma triennale delle Opere Pubbliche triennio 2025/2027 ed elenco annuale dei lavori da realizzare nel primo anno di attuazione del programma](#), redatti secondo le direttive impartite dall'Amministrazione comunale e con le procedure, modalità e schemi tipo per la redazione del programma triennale delle opere pubbliche, dei suoi aggiornamenti annuali, e dell'elenco annuale dei lavori, conformemente alle linee impartite con il D.Lgs. 36/2023.

Per gli allegati si rimanda alla suddetta delibera.

## C) RAGGIUNGIMENTO EQUILIBRI DELLA SITUAZIONE CORRENTE E GENERALI DEL BILANCIO E RELATIVI EQUILIBRI IN TERMINI DI CASSA

L'Ente, con le previsioni di bilancio inserite, raggiunge gli equilibri di bilancio della situazione corrente sia gli equilibri generali.

Relativamente alla gestione finanziaria dei flussi di cassa la gestione dovrà essere indirizzata a incentivare la riscossione dei tributi locali e di altre entrate, al fine di evitare l'utilizzo delle anticipazioni di tesoreria e di rispettare i tempi di pagamento.

l'art. 6, comma 1 del decreto-legge n.155/2024 ha previsto che gli enti redigano un **Piano annuale dei flussi di cassa**, la cui **adozione** deve avvenire **con deliberazione della giunta entro il 28 febbraio di ogni anno a partire dal 2025**; obiettivo è quello di rafforzare le vigenti misure già previste per la riduzione dei tempi di pagamento dei debiti commerciali della P.A. D'altra parte si tratta di un obiettivo del PNRR su cui la UE non intende certo mollare la presa.

Il Comune di Tripi con delibera di G. M. n. 29 del 26/02/2025 approvato il piano annuale dei flussi di cassa per l'esercizio 2025 ai sensi dell'art. 6 del d.l. 155/2024, convertito con modificazioni dalla l. 9 dicembre 2024, n. 189.

Il suddetto piano sarà aggiornato trimestralmente dal Responsabile del Servizio Finanziario.

***Equilibri della situazione corrente e generali del bilancio e relativi equilibri in termini di cassa***

| <b>EQUILIBRIO ECONOMICO FINANZIARIO</b>   |     | <b>Anno 2025</b> | <b>Anno 2026</b> | <b>Anno 2027</b> |
|---|-----|------------------|------------------|------------------|
| Fondo di cassa all'inizio dell'esercizio  |     | 0,00             |                  |                  |
| A) Fondo pluriennale vincolato di entrata per spese correnti  | (+) | 0,00             | 0,00             | 0,00             |
| Q1) Fondo pluriennale vincolato per spese titolo 2.04 Altri trasferimenti in conto capitale iscritto in entrata                       | (+) | 0,00             | 0,00             | 0,00             |
| AA) Recupero disavanzo di amministrazione esercizio precedente  | (-) | 62.023,11        | 62.023,11        | 62.023,11        |
| B) Entrate Titoli 1.00 - 2.00 - 3.00  | (+) | 1.926.057,84     | 1.910.112,74     | 1.910.112,74     |
| <i>di cui per estinzione anticipata di prestiti</i>   |     | 0,00             | 0,00             | 0,00             |
| C) Entrate Titolo 4.02 06 - Contributi agli investimenti direttamente destinati al rimborso dei prestiti da amministrazioni pubbliche | (+) | 0,00             | 0,00             | 0,00             |
| D) Spese Titolo 1.00- Spese correnti  | (-) | 1.797.332,43     | 1.780.003,55     | 1.778.573,02     |
| <i>di cui:</i>  |     |                  |                  |                  |
| - fondo pluriennale vincolato   |     | 0,00             | 0,00             | 0,00             |
| - fondo crediti di dubbia esigibilità   |     | 259.382,25       | 259.382,25       | 259.382,25       |
| E) Spese Titolo 2.04 - Altri trasferimenti in conto capitale  | (-) | 0,00             | 0,00             | 0,00             |
| <i>di cui fondo pluriennale vincolato</i>   |     | 0,00             | 0,00             | 0,00             |
| F) Spese Titolo 4.00 - Quote di capitale amm.to dei mutui e prestiti obbligazionari   | (-) | 66.702,30        | 68.086,08        | 69.516,61        |
| <i>di cui per estinzione anticipata di prestiti</i>   |     | 0,00             | 0,00             | 0,00             |
| <i>di cui Fondo anticipazioni di liquidità</i>  |     | 0,00             | 0,00             | 0,00             |
| <b>G) Somma finale (G=A+Q1-AA+B+C-D-E-F)</b>  |     | <b>0,00</b>      | <b>0,00</b>      | <b>0,00</b>      |
| H) Utilizzo risultato di amministrazione presunto per spese correnti e per rimborso dei prestiti                                      | (+) | 0,00             | 0,00             | 0,00             |
| <i>di cui per estinzione anticipata di prestiti</i>   |     | 0,00             | 0,00             | 0,00             |
| I) Entrate di parte capitale destinate a spese correnti in base a specifiche disposizioni di legge o dei principi contabili           | (+) | 0,00             | 0,00             | 0,00             |
| <i>di cui per estinzione anticipata di prestiti</i>   |     | 0,00             | 0,00             | 0,00             |
| L) Entrate di parte corrente destinate a spese di investimento in base a specifiche disposizioni di legge o dei principi contabili    | (-) | 0,00             | 0,00             | 0,00             |
| M) Entrate da accensione di prestiti destinate a estinzione anticipata dei prestiti   | (+) | 0,00             | 0,00             | 0,00             |
| <b>EQUILIBRIO DI PARTE CORRENTE (O=G+H+I-L+M)</b>   |     | <b>0,00</b>      | <b>0,00</b>      | <b>0,00</b>      |
| P) Utilizzo risultato di amministrazione presunto per spese di investimento   | (+) | 0,00             | 0,00             | 0,00             |
| Q) Fondo pluriennale vincolato di entrata per spese in conto capitale   | (+) | 0,00             | 0,00             | 0,00             |
| Q1) Fondo pluriennale vincolato per spese titolo 2.04 Altri trasferimenti in conto capitale iscritto in entrata                       | (-) | 0,00             | 0,00             | 0,00             |
| J2) Fondo pluriennale vincolato per spese titolo 3.01 Acquisizioni di attività finanziarie iscritto in entrata                        | (+) | 0,00             | 0,00             | 0,00             |
| R) Entrate Titoli 4.00-5.00-6.00  | (+) | 36.835.406,98    | 9.508.668,33     | 2.831.668,33     |
| C) Entrate Titolo 4.02 06 - Contributi agli investimenti direttamente destinati al rimborso dei prestiti da amministrazioni pubbliche | (-) | 0,00             | 0,00             | 0,00             |
| I) Entrate di parte capitale destinate a spese correnti in base a specifiche disposizioni di legge o dei principi contabili           | (-) | 0,00             | 0,00             | 0,00             |
| S1) Entrate Titolo 5.02 per Riscossione crediti di breve termine  | (-) | 0,00             | 0,00             | 0,00             |
| S2) Entrate Titolo 5.03 per Riscossione crediti di medio-lungo termine  | (-) | 0,00             | 0,00             | 0,00             |
| T) Entrate titolo 5.04 relative a Altre entrate per riduzioni di attività finanziaria   | (-) | 0,00             | 0,00             | 0,00             |
| L) Entrate di parte corrente destinate a spese di investimento in base a specifiche disposizioni di legge o dei principi contabili    | (+) | 0,00             | 0,00             | 0,00             |

## Documento Unico di Programmazione Semplificato 2025/2027

|  |     |                              |                             |                             |
|--|-----|------------------------------|-----------------------------|-----------------------------|
| M) Entrate da accensione di prestiti destinate a estinzione anticipata dei prestiti  | (-) | 0,00                         | 0,00                        | 0,00                        |
| U) Spese Titolo 2.00 - Spese in conto capitale<br><i>di cui Fondo pluriennale vincolato di spesa</i>                       | (-) | 36.835.406,98<br><i>0,00</i> | 9.508.668,33<br><i>0,00</i> | 2.831.668,33<br><i>0,00</i> |
| V) Spese Titolo 3.01 per Acquisizione di attività finanziarie<br><i>di cui Fondo pluriennale vincolato</i>                 | (-) | 0,00<br><i>0,00</i>          | 0,00<br><i>0,00</i>         | 0,00<br><i>0,00</i>         |
| E) Spese Titolo 2.04 – Altri trasferimenti in conto capitale<br><i>di cui Fondo pluriennale vincolato</i>                  | (+) | 0,00<br><i>0,00</i>          | 0,00<br><i>0,00</i>         | 0,00<br><i>0,00</i>         |
| <b>EQUILIBRIO DI PARTE CAPITALE (Z=P+Q-Q1+J2+R-C-I-S1-S2-T+L-M-U-V+E)</b>  |     | <b>0,00</b>                  | <b>0,00</b>                 | <b>0,00</b>                 |
| J) Utilizzo risultato di amministrazione per l'incremento di attività finanziarie  | (+) | 0,00                         | 0,00                        | 0,00                        |
| J1) Fondo pluriennale vincolato per incremento di attività finanziarie iscritto in entrata                                 | (+) | 0,00                         | 0,00                        | 0,00                        |
| J2) Fondo pluriennale vincolato per spese Titolo 3.01 Acquisizioni di attività finanziarie iscritto in entrata             | (-) | 0,00                         | 0,00                        | 0,00                        |
| S1) Entrate Titolo 5.02 per Riscossione crediti di breve termine   | (+) | 0,00                         | 0,00                        | 0,00                        |
| S2) Entrate Titolo 5.03 per Riscossione crediti di medio-lungo termine   | (+) | 0,00                         | 0,00                        | 0,00                        |
| T) Entrate titolo 5.04 relative a Altre entrate per riduzioni di attività finanziaria                                      | (+) | 0,00                         | 0,00                        | 0,00                        |
| X1) Spese Titolo 3.02 per Concessione crediti di breve termine<br><i>di cui fondo pluriennale vincolato</i>                | (-) | 0,00<br><i>0,00</i>          | 0,00<br><i>0,00</i>         | 0,00<br><i>0,00</i>         |
| X2) Spese Titolo 3.03 per Concessione crediti di medio-lungo termine<br><i>di cui fondo pluriennale vincolato</i>          | (-) | 0,00<br><i>0,00</i>          | 0,00<br><i>0,00</i>         | 0,00<br><i>0,00</i>         |
| Y) Spese Titolo 3.04 per Altre spese per acquisizione di attività finanziarie<br><i>di cui fondo pluriennale vincolato</i> | (-) | 0,00<br><i>0,00</i>          | 0,00<br><i>0,00</i>         | 0,00<br><i>0,00</i>         |
| <b>EQUILIBRIO FINALE (W=O+J+J1-J2+Z+S1+S2+T-X1-X2-Y)</b>   |     | <b>0,00</b>                  | <b>0,00</b>                 | <b>0,00</b>                 |

La verifica della quadratura delle Previsioni di Cassa, viene qui di seguito riportata :

| <b>Quadratura Cassa</b> |          |                     |
|-------------------------|----------|---------------------|
| Fondo di Cassa          | (+)      | 0,00                |
| Entrata                 | (+)      | 50.747.979,48       |
| Spesa                   | (-)      | 48.338.667,25       |
|                         |          |                     |
| <b>Differenza</b>       | <b>=</b> | <b>2.409.312,23</b> |

(\*\*\* Descrizione / Note Aggiuntive)

***Parte spesa: analisi dettagliata programmi all'interno delle missioni con indicazione delle finalità che si intendono conseguire, motivazioni delle scelte di indirizzo, analisi risorse umane e strumentali disponibili***

***MISSIONI E PROGRAMMI GESTITI DAL COMUNE***

Le spese del Bilancio di previsione 2025-2027 sono state strutturate secondo i nuovi schemi previsti dal D.Lgs. 118/2011 e si articolano in Missioni e Programmi, Macroaggregati e Titoli.

Le missioni e i Programmi sono quelli istituzionalmente previsti dal Decreto Legislativo e specificatamente dettagliate nel Riepilogo Generale delle Spese per Missioni di cui all'allegato n.7 al Bilancio di Previsione (dati finanziari) e nel Riepilogo per Titoli.

| <i>Riepilogo delle Missioni</i> | <i>Denominazione</i>   |                                 | <i>Anno 2025</i> | <i>Anno 2026</i> | <i>Anno 2027</i> |
|---------------------------------|--|---------------------------------|------------------|------------------|------------------|
|                                 | <b>DISAVANZO DI AMMINISTRAZIONE</b>                          |                                 | <b>62.023,11</b> | <b>62.023,11</b> | <b>62.023,11</b> |
| Missione 01                     | Servizi istituzionali, generali e di gestione                | previsione di competenza        | 2.905.581,56     | 1.001.503,16     | 1.001.503,16     |
|                                 |  | <i>di cui già impegnato</i>     | 0,00             | 0,00             | 0,00             |
|                                 |  | <i>di cui fondo plur. vinc.</i> | 0,00             | 0,00             | 0,00             |
|                                 |  | previsione di cassa             | 3.816.079,70     |                  |                  |
| Missione 02                     | Giustizia  | previsione di competenza        | 0,00             | 0,00             | 0,00             |
|                                 |  | <i>di cui già impegnato</i>     | 0,00             | 0,00             | 0,00             |
|                                 |  | <i>di cui fondo plur. vinc.</i> | 0,00             | 0,00             | 0,00             |
|                                 |  | previsione di cassa             | 0,00             |                  |                  |
| Missione 03                     | Ordine pubblico e sicurezza                                  | previsione di competenza        | 16.922,50        | 16.922,50        | 16.922,50        |
|                                 |  | <i>di cui già impegnato</i>     | 0,00             | 0,00             | 0,00             |
|                                 |  | <i>di cui fondo plur. vinc.</i> | 0,00             | 0,00             | 0,00             |
|                                 |  | previsione di cassa             | 0,00             |                  |                  |
| Missione 04                     | Istruzione e diritto allo studio                             | previsione di competenza        | 21.315,16        | 65.442,42        | 65.442,42        |
|                                 |  | <i>di cui già impegnato</i>     | 647.163,64       | 0,00             | 0,00             |
|                                 |  | <i>di cui fondo plur. vinc.</i> | 0,00             | 0,00             | 0,00             |
|                                 |  | previsione di cassa             | 0,00             |                  |                  |
| Missione 05                     | Tutela e valorizzazione dei beni e delle attività culturali  | previsione di competenza        | 669.091,39       | 753.000,00       | 3.000,00         |
|                                 |  | <i>di cui già impegnato</i>     | 10.903.000,00    | 0,00             | 0,00             |
|                                 |  | <i>di cui fondo plur. vinc.</i> | 0,00             | 0,00             | 0,00             |
|                                 |  | previsione di cassa             | 11.727.491,34    |                  |                  |
| Missione 06                     | Politiche giovanili, sport e tempo libero                    | previsione di competenza        | 600,00           | 600,00           | 600,00           |
|                                 |  | <i>di cui già impegnato</i>     | 0,00             | 0,00             | 0,00             |
|                                 |  | <i>di cui fondo plur. vinc.</i> | 0,00             | 0,00             | 0,00             |
|                                 |  | previsione di cassa             | 78.275,36        |                  |                  |
| Missione 07                     | Turismo  | previsione di competenza        | 1.937.855,00     | 18.500,00        | 18.500,00        |
|                                 |  | <i>di cui già impegnato</i>     | 0,00             | 0,00             | 0,00             |
|                                 |  | <i>di cui fondo plur. vinc.</i> | 0,00             | 0,00             | 0,00             |
|                                 |  | previsione di cassa             | 1.952.293,71     |                  |                  |
| Missione 08                     | Assetto del territorio ed edilizia abitativa                 | previsione di competenza        | 7.714.879,03     | 1.000,00         | 1.814.000,00     |
|                                 |  | <i>di cui già impegnato</i>     | 0,00             | 0,00             | 0,00             |
|                                 |  | <i>di cui fondo plur. vinc.</i> | 0,00             | 0,00             | 0,00             |
|                                 |  | previsione di cassa             | 7.810.299,31     |                  |                  |
| Missione 09                     | Sviluppo sostenibile e tutela del territorio e dell'ambiente | previsione di competenza        | 739.734,03       | 2.140.494,03     | 1.030.494,03     |
|                                 |  | <i>di cui già impegnato</i>     | 0,00             | 0,00             | 0,00             |
|                                 |  | <i>di cui fondo plur. vinc.</i> | 0,00             | 0,00             | 0,00             |
|                                 |  | previsione di cassa             | 1.603.586,33     |                  |                  |
| Missione 10                     | Trasporti e diritto alla mobilità                            | previsione di competenza        | 13.563.197,19    | 6.863.279,69     | 232.840,03       |
|                                 |  | <i>di cui già impegnato</i>     | 0,00             | 0,00             | 0,00             |
|                                 |  | <i>di cui fondo plur. vinc.</i> | 0,00             | 0,00             | 0,00             |
|                                 |  | previsione di cassa             | 14.408.278,26    |                  |                  |
| Missione 11                     | Soccorso civile  | previsione di competenza        | 0,00             | 0,00             | 0,00             |
|                                 |  | <i>di cui già impegnato</i>     | 0,00             | 0,00             | 0,00             |
|                                 |  | <i>di cui fondo plur. vinc.</i> | 0,00             | 0,00             | 0,00             |
|                                 |  | previsione di cassa             | 0,00             |                  |                  |
| Missione 12                     | Diritti sociali, politiche sociali e famiglia                | previsione di competenza        | 374.944,75       | 67.307,88        | 67.307,88        |
|                                 |  | <i>di cui già impegnato</i>     | 0,00             | 0,00             | 0,00             |
|                                 |  | <i>di cui fondo plur. vinc.</i> | 0,00             | 0,00             | 0,00             |
|                                 |  | previsione di cassa             | 408.623,25       |                  |                  |
| Missione 13                     | Tutela della salute  | previsione di competenza        | 0,00             | 0,00             | 0,00             |
|                                 |  | <i>di cui già impegnato</i>     | 0,00             | 0,00             | 0,00             |
|                                 |  | <i>di cui fondo plur. vinc.</i> | 0,00             | 0,00             | 0,00             |
|                                 |  | previsione di cassa             | 0,00             |                  |                  |
| Missione 14                     | Sviluppo economico e competitività                           | previsione di competenza        | 0,00             | 0,00             | 0,00             |

## Documento Unico di Programmazione Semplificato 2025/2027

|             |  |                                 |                      |                      |                     |
|-------------|--|---------------------------------|----------------------|----------------------|---------------------|
|             |  | <i>di cui già impegnato</i>     | 0,00                 | 0,00                 | 0,00                |
|             |  | <i>di cui fondo plur. vinc.</i> | 0,00                 | 0,00                 | 0,00                |
|             |  | previsione di cassa             | 24.614,00            |                      |                     |
| Missione 15 | Politiche per il lavoro e la formazione professionale  | previsione di competenza        | 0,00                 | 0,00                 | 0,00                |
|             |  | <i>di cui già impegnato</i>     | 0,00                 | 0,00                 | 0,00                |
|             |  | <i>di cui fondo plur. vinc.</i> | 0,00                 | 0,00                 | 0,00                |
|             |  | previsione di cassa             | 0,00                 |                      |                     |
| Missione 16 | Agricoltura, politiche agroalimentari e pesca          | previsione di competenza        | 0,00                 | 0,00                 | 0,00                |
|             |  | <i>di cui già impegnato</i>     | 0,00                 | 0,00                 | 0,00                |
|             |  | <i>di cui fondo plur. vinc.</i> | 0,00                 | 0,00                 | 0,00                |
|             |  | previsione di cassa             | 11.300,00            |                      |                     |
| Missione 17 | Energia e diversificazione delle fonti energetiche     | previsione di competenza        | 50.000,00            | 50.000,00            | 50.000,00           |
|             |  | <i>di cui già impegnato</i>     | 0,00                 | 0,00                 | 0,00                |
|             |  | <i>di cui fondo plur. vinc.</i> | 0,00                 | 0,00                 | 0,00                |
|             |  | previsione di cassa             | 50.432,16            |                      |                     |
| Missione 18 | Relazioni con le altre autonomie territoriali e locali | previsione di competenza        | 0,00                 | 0,00                 | 0,00                |
|             |  | <i>di cui già impegnato</i>     | 0,00                 | 0,00                 | 0,00                |
|             |  | <i>di cui fondo plur. vinc.</i> | 0,00                 | 0,00                 | 0,00                |
|             |  | previsione di cassa             | 0,00                 |                      |                     |
| Missione 19 | Relazioni internazionali                               | previsione di competenza        | 0,00                 | 0,00                 | 0,00                |
|             |  | <i>di cui già impegnato</i>     | 0,00                 | 0,00                 | 0,00                |
|             |  | <i>di cui fondo plur. vinc.</i> | 0,00                 | 0,00                 | 0,00                |
|             |  | previsione di cassa             | 0,00                 |                      |                     |
| Missione 20 | Fondi e accantonamenti                                 | previsione di competenza        | 308.039,09           | 292.411,97           | 292.411,97          |
|             |  | <i>di cui già impegnato</i>     | 0,00                 | 0,00                 | 0,00                |
|             |  | <i>di cui fondo plur. vinc.</i> | 0,00                 | 0,00                 | 0,00                |
|             |  | previsione di cassa             | 9.576,42             |                      |                     |
| Missione 50 | Debito pubblico  | previsione di competenza        | 85.887,65            | 86.296,31            | 86.735,97           |
|             |  | <i>di cui già impegnato</i>     | 0,00                 | 0,00                 | 0,00                |
|             |  | <i>di cui fondo plur. vinc.</i> | 0,00                 | 0,00                 | 0,00                |
|             |  | previsione di cassa             | 85.922,47            |                      |                     |
| Missione 60 | Anticipazioni finanziarie                              | previsione di competenza        | 2.000.000,00         | 2.000.000,00         | 2.000.000,00        |
|             |  | <i>di cui già impegnato</i>     | 0,00                 | 0,00                 | 0,00                |
|             |  | <i>di cui fondo plur. vinc.</i> | 0,00                 | 0,00                 | 0,00                |
|             |  | previsione di cassa             | 2.508.845,26         |                      |                     |
| Missione 99 | Servizi per conto terzi                                | previsione di competenza        | 2.984.000,00         | 2.984.000,00         | 2.984.000,00        |
|             |  | <i>di cui già impegnato</i>     | 0,00                 | 0,00                 | 0,00                |
|             |  | <i>di cui fondo plur. vinc.</i> | 0,00                 | 0,00                 | 0,00                |
|             |  | previsione di cassa             | 3.157.792,75         |                      |                     |
|             | <b>TOTALI MISSIONI</b>                                 | <b>previsione di competenza</b> | <b>44.231.804,44</b> | <b>16.340.757,96</b> | <b>9.663.757,96</b> |
|             |  | <i>di cui già impegnato</i>     | <b>0,00</b>          | <b>0,00</b>          | <b>0,00</b>         |
|             |  | <i>di cui fondo plur. vinc.</i> | <b>0,00</b>          | <b>0,00</b>          | <b>0,00</b>         |
|             |  | <b>previsione di cassa</b>      | <b>48.343.816,87</b> |                      |                     |
|             | <b>TOTALE GENERALE SPESE</b>                           | <b>previsione di competenza</b> | <b>44.293.827,55</b> | <b>16.402.781,07</b> | <b>9.725.781,07</b> |
|             |  | <i>di cui già impegnato</i>     | <b>0,00</b>          | <b>0,00</b>          | <b>0,00</b>         |
|             |  | <i>di cui fondo plur. vinc.</i> | <b>0,00</b>          | <b>0,00</b>          | <b>0,00</b>         |
|             |  | <b>previsione di cassa</b>      | <b>48.343.816,87</b> |                      |                     |

## ***Missione 1 - Servizi istituzionali, generali e di gestione***

La missione 1 viene così definita dal Glossario COFOG:

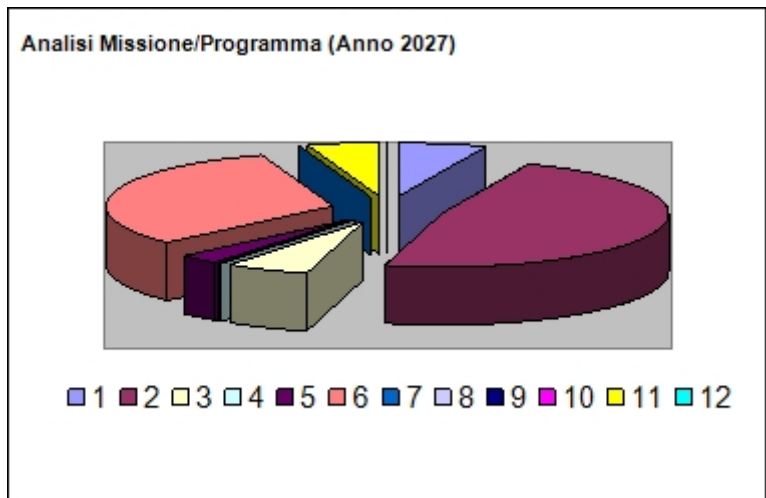
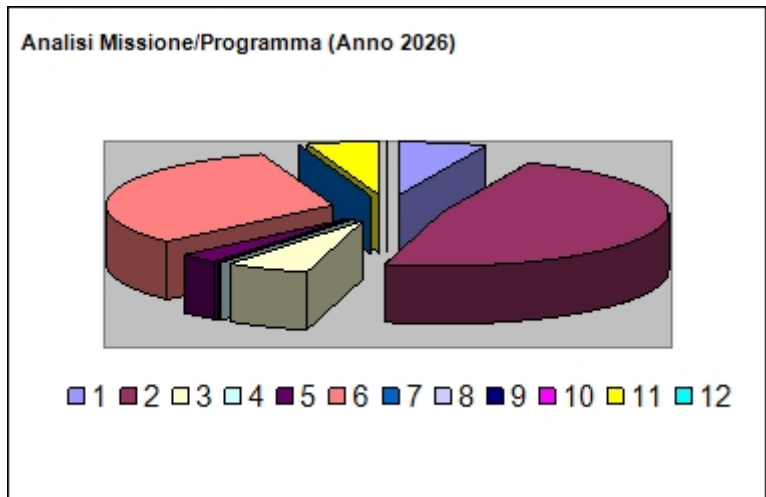
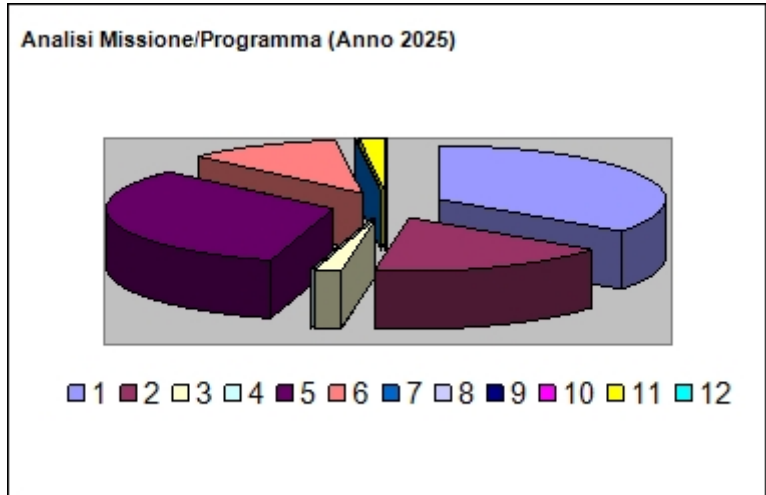
*“Amministrazione e funzionamento dei servizi generali, dei servizi statistici e informativi, delle attività per lo sviluppo dell'ente in una ottica di governance e partenariato e per la comunicazione istituzionale. Amministrazione, funzionamento e supporto agli organi esecutivi e legislativi. Amministrazione e funzionamento dei servizi di pianificazione economica in generale e delle attività per gli affari e i servizi finanziari e fiscali. Sviluppo e gestione delle politiche per il personale. Interventi che rientrano nell'ambito della politica regionale unitaria di carattere generale e di assistenza tecnica.”*

All'interno della Missione 1 si possono trovare i seguenti Programmi a cui fanno capo i rispettivi responsabili:

| <b>Programma</b> |  |       | <b>Anno 2025</b> | <b>Anno 2026</b> | <b>Anno 2027</b> | <b>Responsabili</b> |
|------------------|--|-------|------------------|------------------|------------------|---------------------|
| 1                | Organi istituzionali   | comp  | 1.021.595,68     | 62.545,68        | 62.545,68        | _____               |
|                  |  | fpv   | 0,00             | 0,00             | 0,00             |                     |
|                  |  | cassa | 1.467.418,62     |                  |                  |                     |
| 2                | Segreteria generale  | comp  | 502.826,00       | 478.726,00       | 478.726,00       | _____               |
|                  |  | fpv   | 0,00             | 0,00             | 0,00             |                     |
|                  |  | cassa | 880.193,29       |                  |                  |                     |
| 3                | Gestione economica, finanziaria, programmazione, provveditorato                                    | comp  | 55.500,00        | 59.500,00        | 59.500,00        | _____               |
|                  |  | fpv   | 0,00             | 0,00             | 0,00             |                     |
|                  |  | cassa | 71.283,09        |                  |                  |                     |
| 4                | Gestione delle entrate tributarie e servizi fiscali  | comp  | 1.600,00         | 1.600,00         | 1.600,00         | _____               |
|                  |  | fpv   | 0,00             | 0,00             | 0,00             |                     |
|                  |  | cassa | 1.600,00         |                  |                  |                     |
| 5                | Gestione dei beni demaniali e patrimoniali   | comp  | 949.000,00       | 29.000,00        | 29.000,00        | _____               |
|                  |  | fpv   | 0,00             | 0,00             | 0,00             |                     |
|                  |  | cassa | 957.883,18       |                  |                  |                     |
| 6                | Ufficio tecnico  | comp  | 319.271,49       | 319.271,49       | 319.271,49       | _____               |
|                  |  | fpv   | 0,00             | 0,00             | 0,00             |                     |
|                  |  | cassa | 340.402,44       |                  |                  |                     |
| 7                | Elezioni e consultazioni popolari - Anagrafe e stato civile  | comp  | 3.928,40         | 0,00             | 0,00             | _____               |
|                  |  | fpv   | 0,00             | 0,00             | 0,00             |                     |
|                  |  | cassa | 3.928,40         |                  |                  |                     |
| 8                | Statistica e sistemi informativi   | comp  | 0,00             | 0,00             | 0,00             | _____               |
|                  |  | fpv   | 0,00             | 0,00             | 0,00             |                     |
|                  |  | cassa | 0,00             |                  |                  |                     |
| 9                | Assistenza tecnico-amministrativa agli enti locali   | comp  | 0,00             | 0,00             | 0,00             | _____               |
|                  |  | fpv   | 0,00             | 0,00             | 0,00             |                     |
|                  |  | cassa | 0,00             |                  |                  |                     |
| 10               | Risorse umane  | comp  | 0,00             | 0,00             | 0,00             | _____               |
|                  |  | fpv   | 0,00             | 0,00             | 0,00             |                     |
|                  |  | cassa | 161,42           |                  |                  |                     |
| 11               | Altri servizi generali   | comp  | 51.859,99        | 50.859,99        | 50.859,99        | _____               |
|                  |  | fpv   | 0,00             | 0,00             | 0,00             |                     |
|                  |  | cassa | 93.209,26        |                  |                  |                     |
| 12               | Politica regionale unitaria per i servizi istituzionali, generali e di gestione (solo per Regioni) | comp  | 0,00             | 0,00             | 0,00             | _____               |
|                  |  | fpv   | 0,00             | 0,00             | 0,00             |                     |
|                  |  | cassa | 0,00             |                  |                  |                     |

## Documento Unico di Programmazione Semplificato 2025/2027

|                        |       |              |              |              |  |
|------------------------|-------|--------------|--------------|--------------|--|
| <b>TOTALI MISSIONE</b> | comp  | 2.905.581,56 | 1.001.503,16 | 1.001.503,16 |  |
|                        | fpv   | 0,00         | 0,00         | 0,00         |  |
|                        | cassa | 3.816.079,70 |              |              |  |



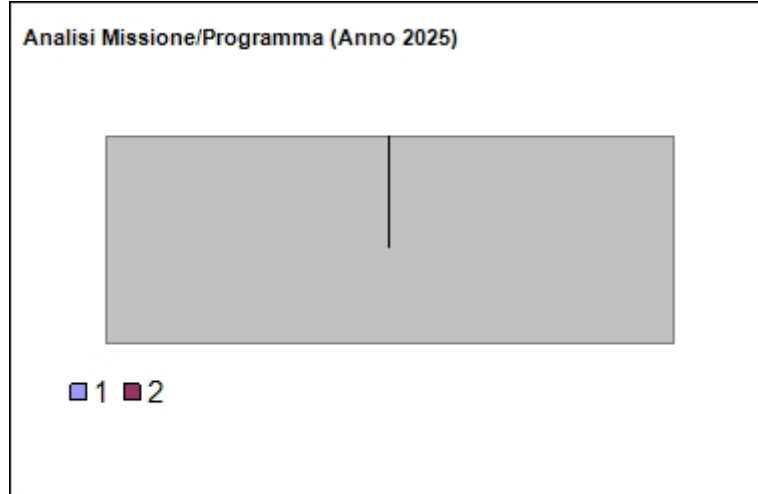
## Missione 2 - Giustizia

La missione 2 viene così definita dal Glossario COFOG:

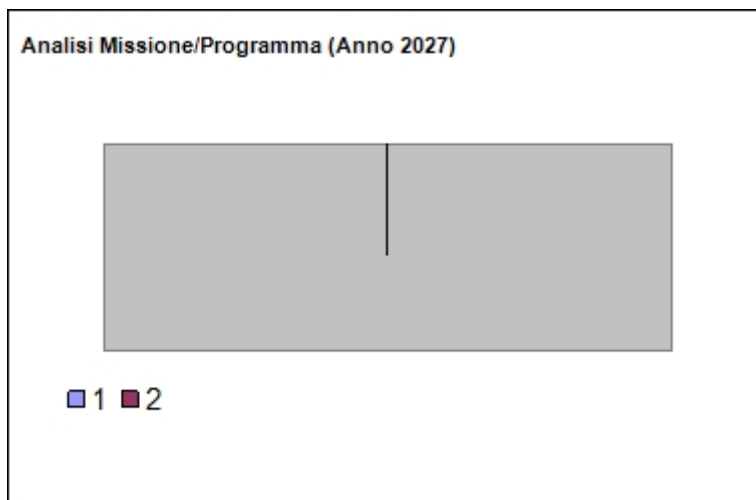
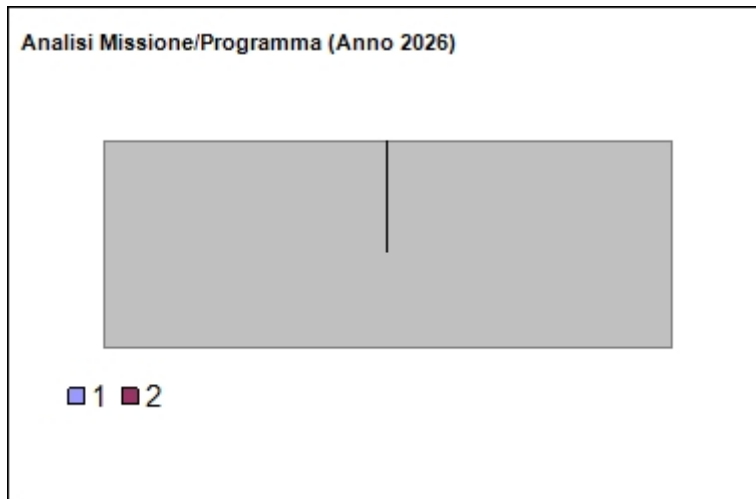
*“Amministrazione, funzionamento per il supporto tecnico, amministrativo e gestionale per gli acquisti, i servizi e le manutenzioni di competenza locale necessari al funzionamento e mantenimento degli Uffici giudiziari cittadini e delle case circondariali. Interventi che rientrano nell’ambito della politica regionale unitaria in materia di giustizia.”*

All’interno della Missione 2 si possono trovare i seguenti Programmi a cui fanno capo i rispettivi responsabili:

| Programma              |                                    |       | Anno 2025   | Anno 2026   | Anno 2027   | Responsabili |
|------------------------|------------------------------------|-------|-------------|-------------|-------------|--------------|
| 1                      | Uffici giudiziari                  | comp  | 0,00        | 0,00        | 0,00        | _____        |
|                        |                                    | fpv   | 0,00        | 0,00        | 0,00        |              |
|                        |                                    | cassa | 0,00        |             |             |              |
| 2                      | Casa circondariale e altri servizi | comp  | 0,00        | 0,00        | 0,00        | _____        |
|                        |                                    | fpv   | 0,00        | 0,00        | 0,00        |              |
|                        |                                    | cassa | 0,00        |             |             |              |
| <b>TOTALI MISSIONE</b> |                                    | comp  | <b>0,00</b> | <b>0,00</b> | <b>0,00</b> |              |
|                        |                                    | fpv   | <b>0,00</b> | <b>0,00</b> | <b>0,00</b> |              |
|                        |                                    | cassa | <b>0,00</b> |             |             |              |



## Documento Unico di Programmazione Semplificato 2025/2027



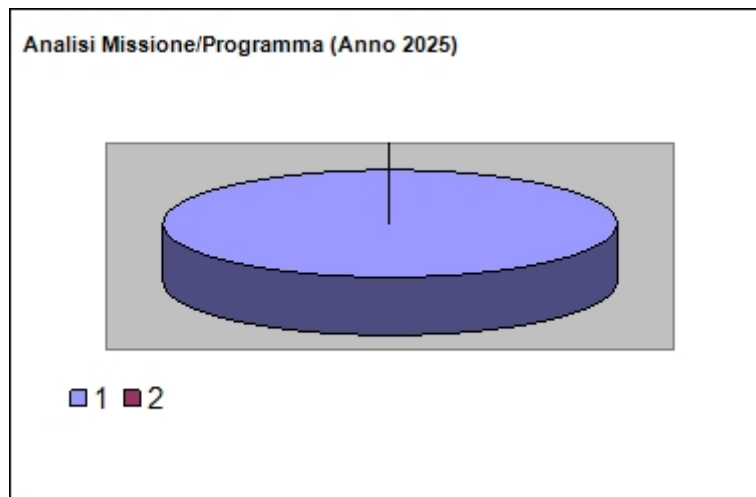
### ***Missione 3 - Ordine pubblico e sicurezza***

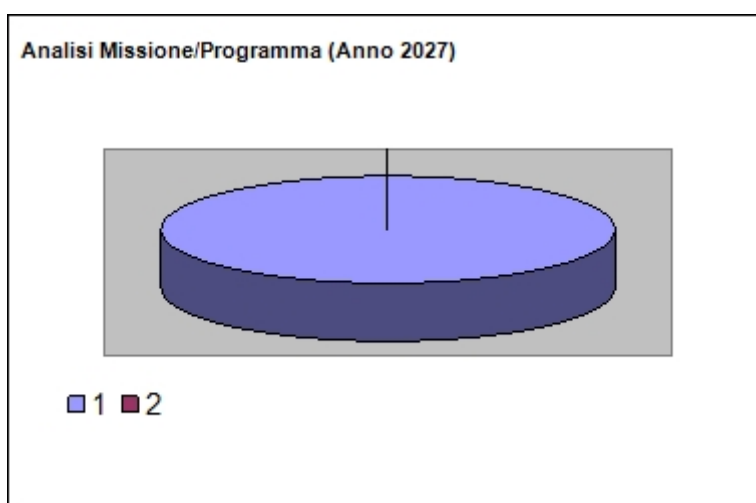
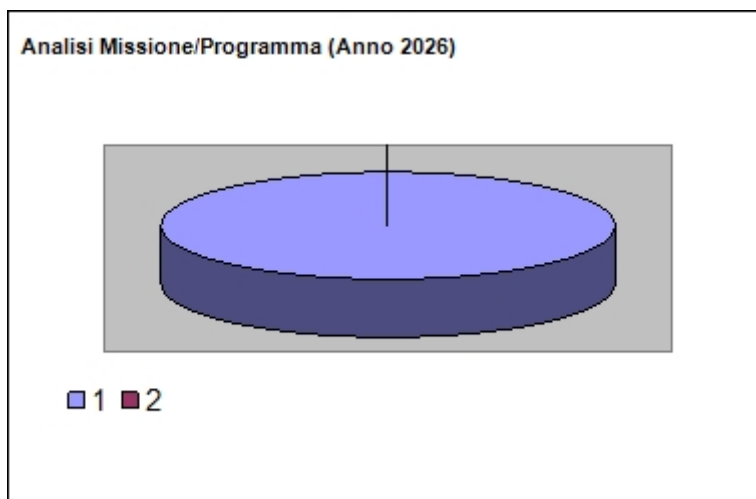
La missione 3 viene così definita dal Glossario COFOG:

*“Amministrazione e funzionamento delle attività collegate all’ordine pubblico e alla sicurezza a livello locale, alla polizia locale, commerciale e amministrativa. Sono incluse le attività di supporto alla programmazione, al coordinamento e al monitoraggio delle relative politiche. Sono comprese anche le attività in forma di collaborazione con altre forze di polizia presenti sul territorio. Interventi che rientrano nell’ambito della politica regionale unitaria in materia di ordine pubblico e sicurezza.”*

All’interno della Missione 3 si possono trovare i seguenti Programmi a cui fanno capo i rispettivi responsabili:

| <b>Programma</b>       |                                       |       | <b>Anno 2025</b> | <b>Anno 2026</b> | <b>Anno 2027</b> | <b>Responsabili</b> |
|------------------------|---------------------------------------|-------|------------------|------------------|------------------|---------------------|
| 1                      | Polizia locale e amministrativa       | comp  | 16.922,50        | 16.922,50        | 16.922,50        | _____               |
|                        |                                       | fpv   | 0,00             | 0,00             | 0,00             |                     |
|                        |                                       | cassa | 21.315,16        |                  |                  |                     |
| 2                      | Sistema integrato di sicurezza urbana | comp  | 0,00             | 0,00             | 0,00             | _____               |
|                        |                                       | fpv   | 0,00             | 0,00             | 0,00             |                     |
|                        |                                       | cassa | 0,00             |                  |                  |                     |
| <b>TOTALI MISSIONE</b> |                                       | comp  | <b>16.922,50</b> | <b>16.922,50</b> | <b>16.922,50</b> |                     |
|                        |                                       | fpv   | <b>0,00</b>      | <b>0,00</b>      | <b>0,00</b>      |                     |
|                        |                                       | cassa | <b>21.315,16</b> |                  |                  |                     |





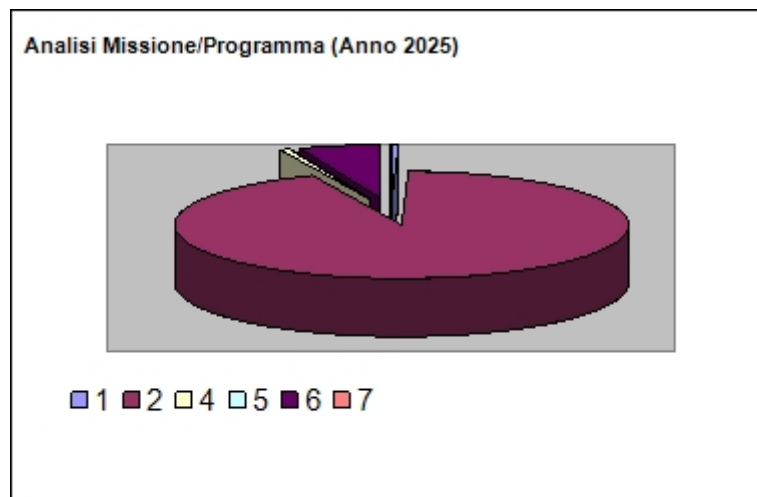
## Missione 4 - Istruzione e diritto allo studio

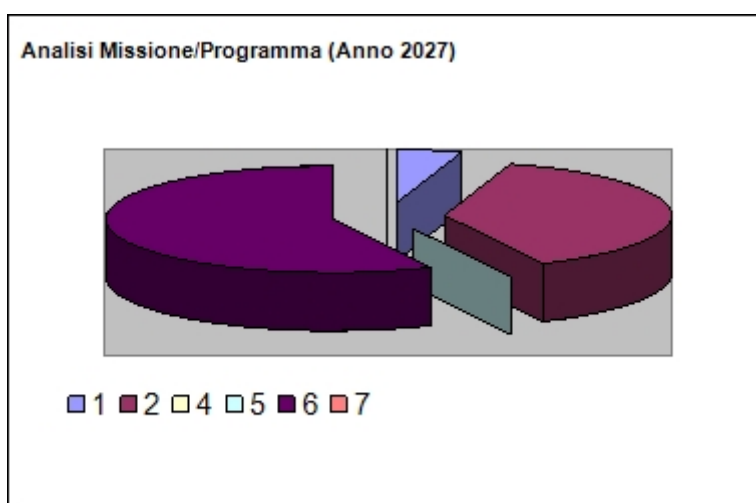
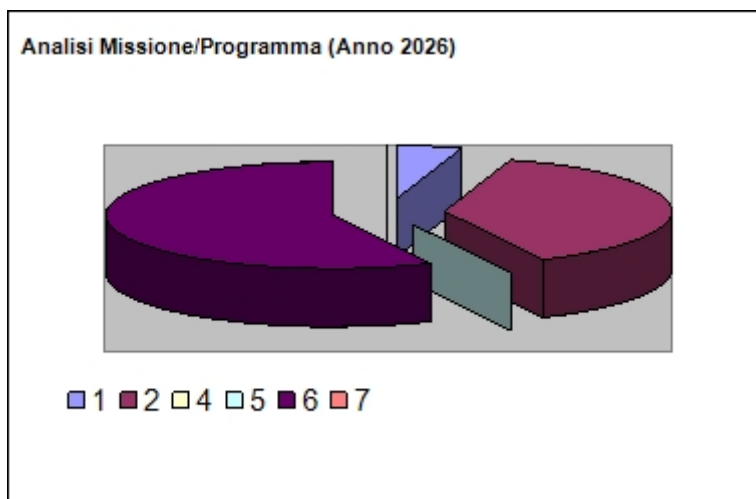
La missione 4 viene così definita dal Glossario COFOG:

*“Amministrazione, funzionamento ed erogazione di istruzione di qualunque ordine e grado per l'obbligo formativo e dei servizi connessi (quali assistenza scolastica, trasporto e refezione), ivi inclusi gli interventi per l'edilizia scolastica e l'edilizia residenziale per il diritto allo studio. Sono incluse le attività di supporto alla programmazione, al coordinamento e al monitoraggio delle politiche per l'istruzione. Interventi che rientrano nell'ambito della politica regionale unitaria in materia di istruzione e diritto allo studio.”*

All'interno della Missione 4 si possono trovare i seguenti Programmi a cui fanno capo i rispettivi responsabili:

| Programma              |  |       | Anno 2025         | Anno 2026        | Anno 2027        | Responsabili |
|------------------------|--|-------|-------------------|------------------|------------------|--------------|
| 1                      | Istruzione prescolastica                     | comp  | 3.062,42          | 3.062,42         | 3.062,42         |              |
|                        |  | fpv   | 0,00              | 0,00             | 0,00             |              |
|                        |  | cassa | 6.834,42          |                  |                  |              |
| 2                      | Altri ordini di istruzione non universitaria | comp  | 602.500,00        | 25.000,00        | 25.000,00        |              |
|                        |  | fpv   | 0,00              | 0,00             | 0,00             |              |
|                        |  | cassa | 613.850,83        |                  |                  |              |
| 4                      | Istruzione universitaria                     | comp  | 4.221,22          | 0,00             | 0,00             |              |
|                        |  | fpv   | 0,00              | 0,00             | 0,00             |              |
|                        |  | cassa | 4.221,22          |                  |                  |              |
| 5                      | Istruzione tecnica superiore                 | comp  | 0,00              | 0,00             | 0,00             |              |
|                        |  | fpv   | 0,00              | 0,00             | 0,00             |              |
|                        |  | cassa | 0,00              |                  |                  |              |
| 6                      | Servizi ausiliari all'istruzione             | comp  | 37.380,00         | 37.380,00        | 37.380,00        |              |
|                        |  | fpv   | 0,00              | 0,00             | 0,00             |              |
|                        |  | cassa | 44.021,89         |                  |                  |              |
| 7                      | Diritto allo studio                          | comp  | 0,00              | 0,00             | 0,00             |              |
|                        |  | fpv   | 0,00              | 0,00             | 0,00             |              |
|                        |  | cassa | 163,03            |                  |                  |              |
| <b>TOTALI MISSIONE</b> |  | comp  | <b>647.163,64</b> | <b>65.442,42</b> | <b>65.442,42</b> |              |
|                        |  | fpv   | <b>0,00</b>       | <b>0,00</b>      | <b>0,00</b>      |              |
|                        |  | cassa | <b>669.091,39</b> |                  |                  |              |





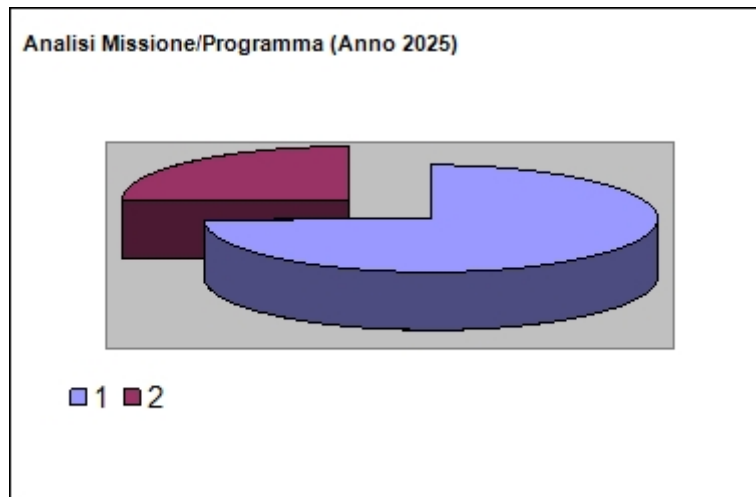
## ***Missione 5 - Tutela e valorizzazione dei beni e delle attività culturali***

La missione 5 viene così definita dal Glossario COFOG:

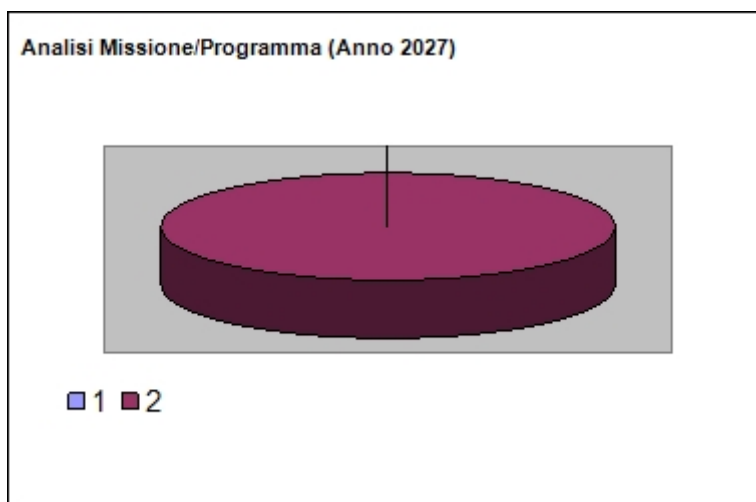
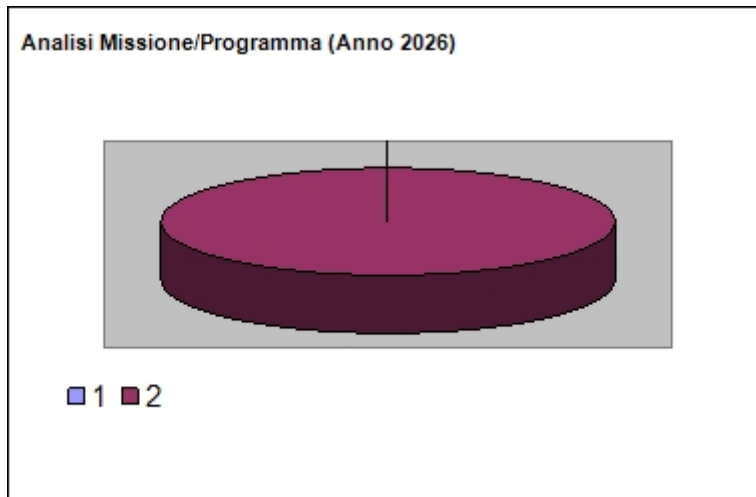
*“Amministrazione e funzionamento delle attività di tutela e sostegno, di ristrutturazione e manutenzione dei beni di interesse storico, artistico e culturale e del patrimonio archeologico e architettonico Amministrazione, funzionamento ed erogazione di servizi culturali e di sostegno alle strutture e alle attività culturali non finalizzate al turismo. Sono incluse le attività di supporto alla programmazione, al coordinamento e al monitoraggio delle relative politiche. Interventi che rientrano nell'ambito della politica regionale unitaria in materia di tutela e valorizzazione dei beni e delle attività culturali.”*

All'interno della Missione 5 si possono trovare i seguenti Programmi a cui fanno capo i rispettivi responsabili:

| <b>Programma</b>       |   |       | <b>Anno 2025</b>     | <b>Anno 2026</b>  | <b>Anno 2027</b> | <b>Responsabili</b> |
|------------------------|---|-------|----------------------|-------------------|------------------|---------------------|
| 1                      | Valorizzazione dei beni di interesse storico                  | comp  | 8.135.000,00         | 0,00              | 0,00             | _____               |
|                        |   | fpv   | 0,00                 | 0,00              | 0,00             |                     |
|                        |   | cassa | 8.574.306,24         |                   |                  |                     |
| 2                      | Attività culturali e interventi diversi nel settore culturale | comp  | 2.768.000,00         | 753.000,00        | 3.000,00         | _____               |
|                        |   | fpv   | 0,00                 | 0,00              | 0,00             |                     |
|                        |   | cassa | 3.153.185,10         |                   |                  |                     |
| <b>TOTALI MISSIONE</b> |   | comp  | <b>10.903.000,00</b> | <b>753.000,00</b> | <b>3.000,00</b>  |                     |
|                        |   | fpv   | <b>0,00</b>          | <b>0,00</b>       | <b>0,00</b>      |                     |
|                        |   | cassa | <b>11.727.491,34</b> |                   |                  |                     |



## Documento Unico di Programmazione Semplificato 2025/2027



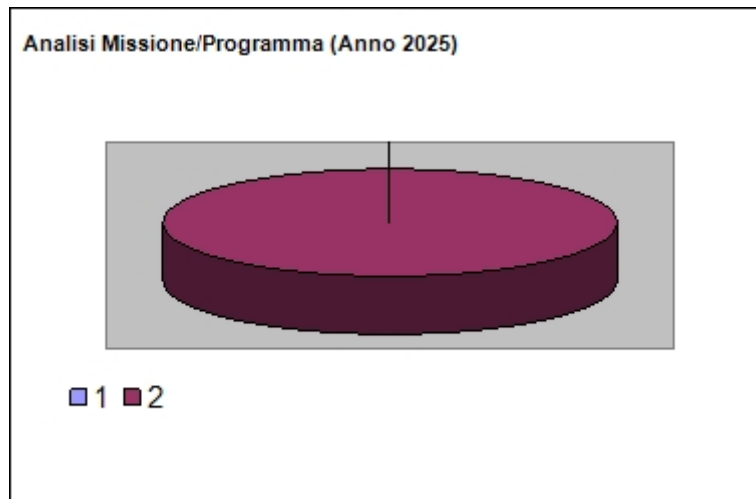
## ***Missione 6 - Politiche giovanili, sport e tempo libero***

La missione 6 viene così definita dal Glossario COFOG:

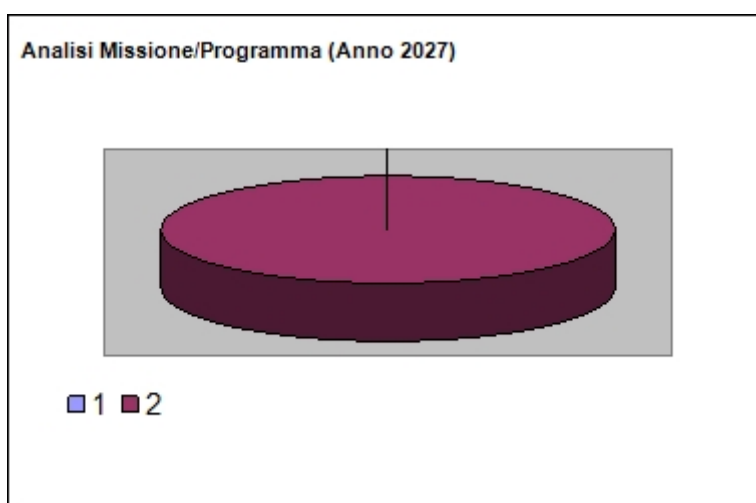
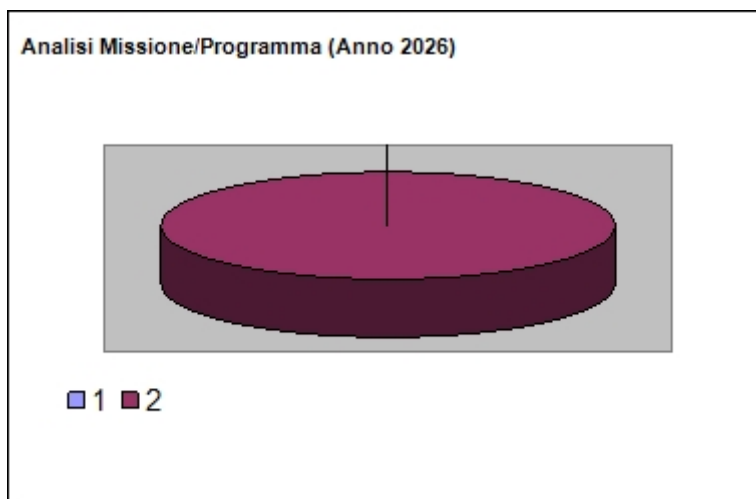
*“Amministrazione e funzionamento di attività sportive, ricreative e per i giovani, incluse la fornitura di servizi sportivi e ricreativi, le misure di sostegno alle strutture per la pratica dello sport o per eventi sportivi e ricreativi e le misure di supporto alla programmazione, al coordinamento e al monitoraggio delle relative politiche. Interventi che rientrano nell'ambito della politica regionale unitaria in materia di politiche giovanili, per lo sport e il tempo libero.”*

All'interno della Missione 6 si possono trovare i seguenti Programmi a cui fanno capo i rispettivi responsabili:

| <b>Programma</b>       |                      |       | <b>Anno 2025</b> | <b>Anno 2026</b> | <b>Anno 2027</b> | <b>Responsabili</b> |
|------------------------|----------------------|-------|------------------|------------------|------------------|---------------------|
| 1                      | Sport e tempo libero | comp  | 0,00             | 0,00             | 0,00             | _____               |
|                        |                      | fpv   | 0,00             | 0,00             | 0,00             |                     |
|                        |                      | cassa | 77.674,24        |                  |                  |                     |
| 2                      | Giovani              | comp  | 600,00           | 600,00           | 600,00           | _____               |
|                        |                      | fpv   | 0,00             | 0,00             | 0,00             |                     |
|                        |                      | cassa | 601,12           |                  |                  |                     |
| <b>TOTALI MISSIONE</b> |                      | comp  | <b>600,00</b>    | <b>600,00</b>    | <b>600,00</b>    |                     |
|                        |                      | fpv   | <b>0,00</b>      | <b>0,00</b>      | <b>0,00</b>      |                     |
|                        |                      | cassa | <b>78.275,36</b> |                  |                  |                     |



## Documento Unico di Programmazione Semplificato 2025/2027



## ***Missione 7 - Turismo***

La missione 7 viene così definita dal Glossario COFOG:

*“Amministrazione e funzionamento delle attività e dei servizi relativi al turismo e per la promozione e lo sviluppo del turismo sul territorio, ivi incluse le attività di supporto alla programmazione, al coordinamento e al monitoraggio delle relative politiche. Interventi che rientrano nell'ambito della politica regionale unitaria in materia di turismo.”*

All'interno della Missione 7 si possono trovare i seguenti Programmi a cui fanno capo i rispettivi responsabili:

| <i><b>Programma</b></i> |  |       | <i><b>Anno 2025</b></i> | <i><b>Anno 2026</b></i> | <i><b>Anno 2027</b></i> | <i><b>Responsabili</b></i> |
|-------------------------|--|-------|-------------------------|-------------------------|-------------------------|----------------------------|
| 1                       | Sviluppo e la valorizzazione del turismo | comp  | 1.937.855,00            | 18.500,00               | 18.500,00               | _____                      |
|                         |  | fpv   | 0,00                    | 0,00                    | 0,00                    |                            |
|                         |  | cassa | 1.952.293,71            |                         |                         |                            |
| <b>TOTALI MISSIONE</b>  |  | comp  | <b>1.937.855,00</b>     | <b>18.500,00</b>        | <b>18.500,00</b>        |                            |
|                         |  | fpv   | <b>0,00</b>             | <b>0,00</b>             | <b>0,00</b>             |                            |
|                         |  | cassa | <b>1.952.293,71</b>     |                         |                         |                            |

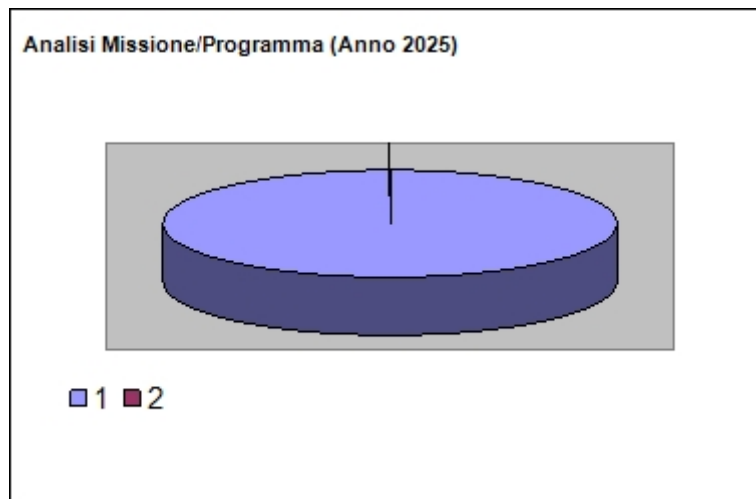
## Missione 8 - Assetto del territorio ed edilizia abitativa

La missione 8 viene così definita dal Glossario COFOG:

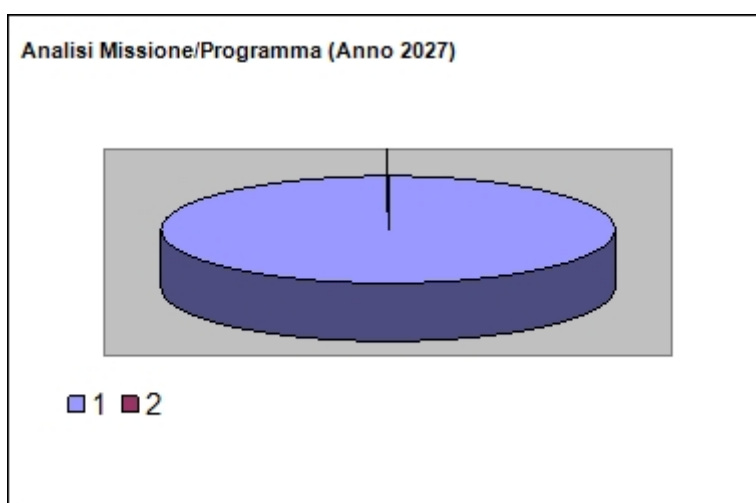
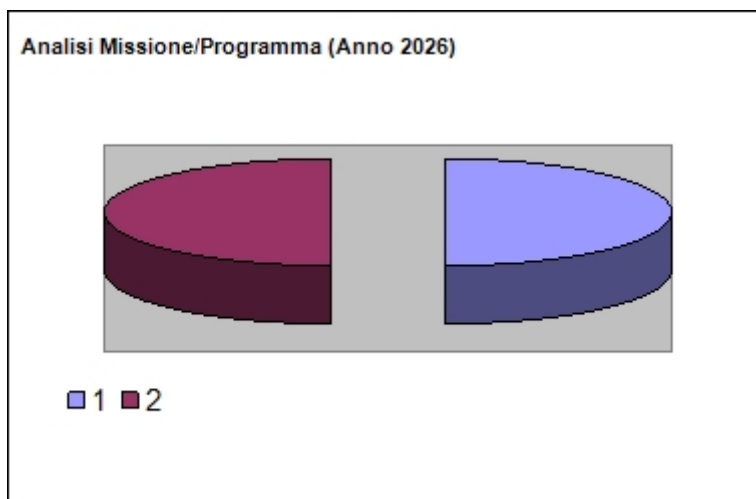
*“Amministrazione, funzionamento e fornitura dei servizi e delle attività relativi alla pianificazione e alla gestione del territorio e per la casa, ivi incluse le attività di supporto alla programmazione, al coordinamento e al monitoraggio delle relative politiche. Interventi che rientrano nell'ambito della politica regionale unitaria in materia di assetto del territorio e di edilizia abitativa.”*

All'interno della Missione 8 si possono trovare i seguenti Programmi a cui fanno capo i rispettivi responsabili:

| <b>Programma</b>       |  |       | <b>Anno 2025</b>    | <b>Anno 2026</b> | <b>Anno 2027</b>    | <b>Responsabili</b> |
|------------------------|--|-------|---------------------|------------------|---------------------|---------------------|
| 1                      | Urbanistica e assetto del territorio   | comp  | 7.714.379,03        | 500,00           | 1.813.500,00        | _____               |
|                        |  | fpv   | 0,00                | 0,00             | 0,00                |                     |
|                        |  | cassa | 7.809.799,31        |                  |                     |                     |
| 2                      | Edilizia residenziale pubblica e locale e piani di edilizia economico-popolare | comp  | 500,00              | 500,00           | 500,00              | _____               |
|                        |  | fpv   | 0,00                | 0,00             | 0,00                |                     |
|                        |  | cassa | 500,00              |                  |                     |                     |
| <b>TOTALI MISSIONE</b> |  | comp  | <b>7.714.879,03</b> | <b>1.000,00</b>  | <b>1.814.000,00</b> |                     |
|                        |  | fpv   | <b>0,00</b>         | <b>0,00</b>      | <b>0,00</b>         |                     |
|                        |  | cassa | <b>7.810.299,31</b> |                  |                     |                     |



## Documento Unico di Programmazione Semplificato 2025/2027



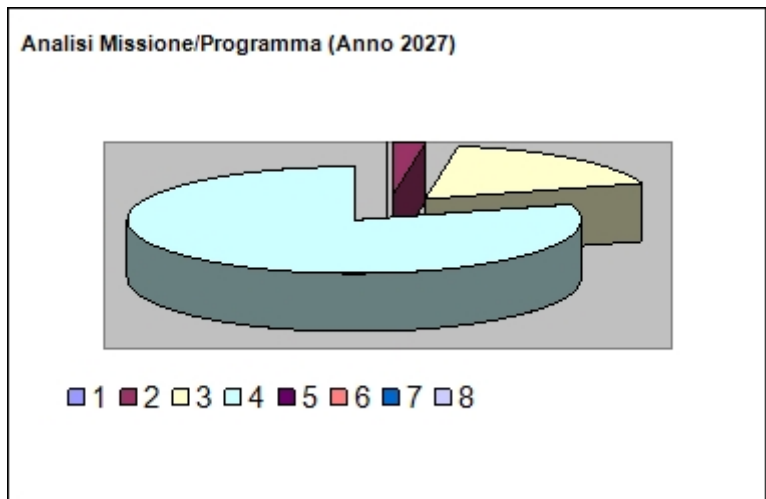
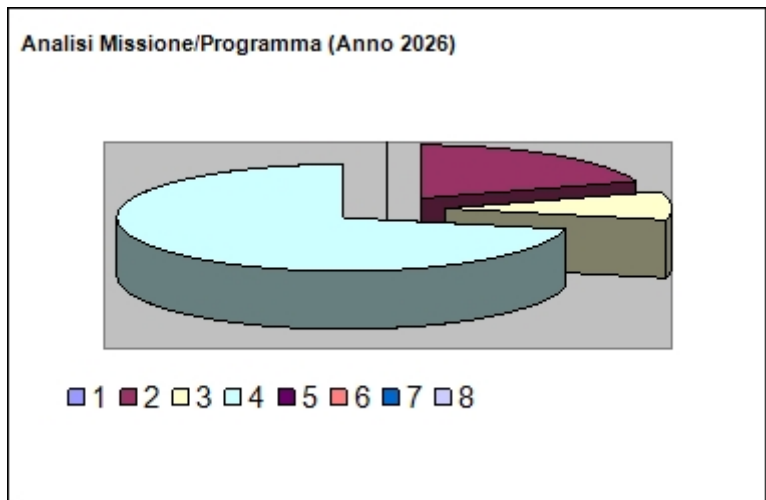
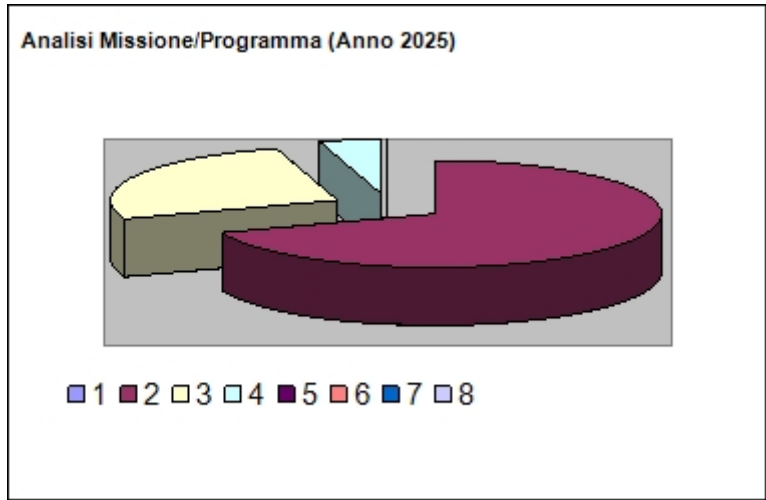
## ***Missione 9 - Sviluppo sostenibile e tutela del territorio e dell'ambiente***

La missione 9 viene così definita dal Glossario COFOG:

*“Amministrazione e funzionamento delle attività e dei servizi connessi alla tutela dell'ambiente, del territorio, delle risorse naturali e delle biodiversità, di difesa del suolo e dall'inquinamento del suolo, dell'acqua e dell'aria Amministrazione, funzionamento e fornitura dei servizi inerenti l'igiene ambientale, lo smaltimento dei rifiuti e la gestione del servizio idrico. Sono incluse le attività di supporto alla programmazione, al coordinamento e al monitoraggio delle relative politiche. Interventi che rientrano nell'ambito della politica regionale unitaria in materia di sviluppo sostenibile e tutela del territorio e dell'ambiente.”*

All'interno della Missione 9 si possono trovare i seguenti Programmi a cui fanno capo i rispettivi responsabili:

| <b>Programma</b>       |   |       | <b>Anno 2025</b>    | <b>Anno 2026</b>    | <b>Anno 2027</b>    | <b>Responsabili</b> |
|------------------------|---|-------|---------------------|---------------------|---------------------|---------------------|
| 1                      | Difesa del suolo  | comp  | 0,00                | 0,00                | 0,00                |                     |
|                        |   | fpv   | 0,00                | 0,00                | 0,00                |                     |
|                        |   | cassa | 0,00                |                     |                     |                     |
| 2                      | Tutela, valorizzazione e recupero ambientale                            | comp  | 512.778,03          | 424.288,03          | 24.288,03           |                     |
|                        |   | fpv   | 0,00                | 0,00                | 0,00                |                     |
|                        |   | cassa | 1.270.321,46        |                     |                     |                     |
| 3                      | Rifiuti   | comp  | 194.956,00          | 184.206,00          | 184.206,00          |                     |
|                        |   | fpv   | 0,00                | 0,00                | 0,00                |                     |
|                        |   | cassa | 281.581,69          |                     |                     |                     |
| 4                      | Servizio idrico integrato   | comp  | 32.000,00           | 1.532.000,00        | 822.000,00          |                     |
|                        |   | fpv   | 0,00                | 0,00                | 0,00                |                     |
|                        |   | cassa | 44.279,77           |                     |                     |                     |
| 5                      | Aree protette, parchi naturali, protezione naturalistica e forestazione | comp  | 0,00                | 0,00                | 0,00                |                     |
|                        |   | fpv   | 0,00                | 0,00                | 0,00                |                     |
|                        |   | cassa | 7.403,41            |                     |                     |                     |
| 6                      | Tutela e valorizzazione delle risorse idriche                           | comp  | 0,00                | 0,00                | 0,00                |                     |
|                        |   | fpv   | 0,00                | 0,00                | 0,00                |                     |
|                        |   | cassa | 0,00                |                     |                     |                     |
| 7                      | Sviluppo sostenibile territorio montano piccoli Comuni                  | comp  | 0,00                | 0,00                | 0,00                |                     |
|                        |   | fpv   | 0,00                | 0,00                | 0,00                |                     |
|                        |   | cassa | 0,00                |                     |                     |                     |
| 8                      | Qualità dell'aria e riduzione dell'inquinamento                         | comp  | 0,00                | 0,00                | 0,00                |                     |
|                        |   | fpv   | 0,00                | 0,00                | 0,00                |                     |
|                        |   | cassa | 0,00                |                     |                     |                     |
| <b>TOTALI MISSIONE</b> |   | comp  | <b>739.734,03</b>   | <b>2.140.494,03</b> | <b>1.030.494,03</b> |                     |
|                        |   | fpv   | <b>0,00</b>         | <b>0,00</b>         | <b>0,00</b>         |                     |
|                        |   | cassa | <b>1.603.586,33</b> |                     |                     |                     |



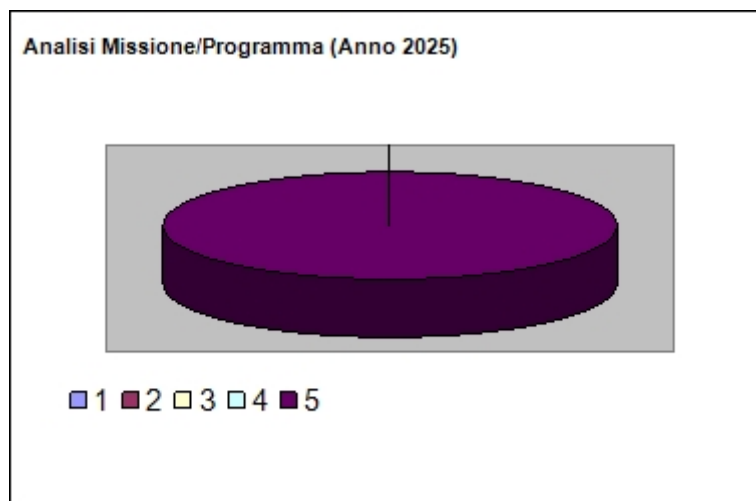
## Missione 10 - Trasporti e diritto alla mobilità

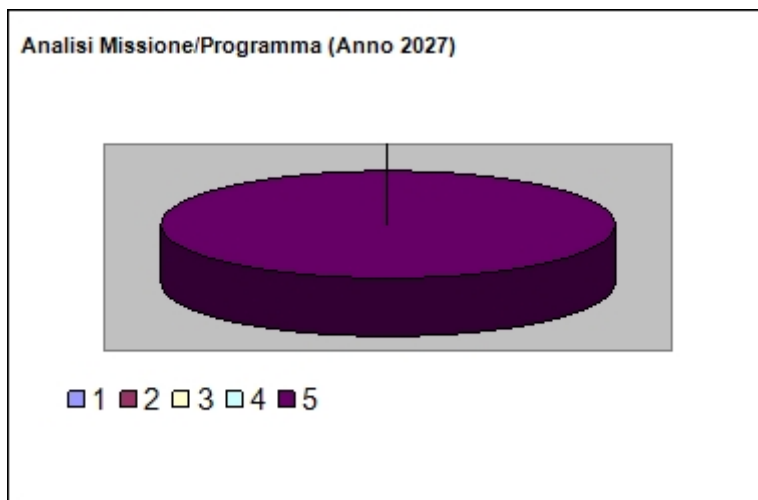
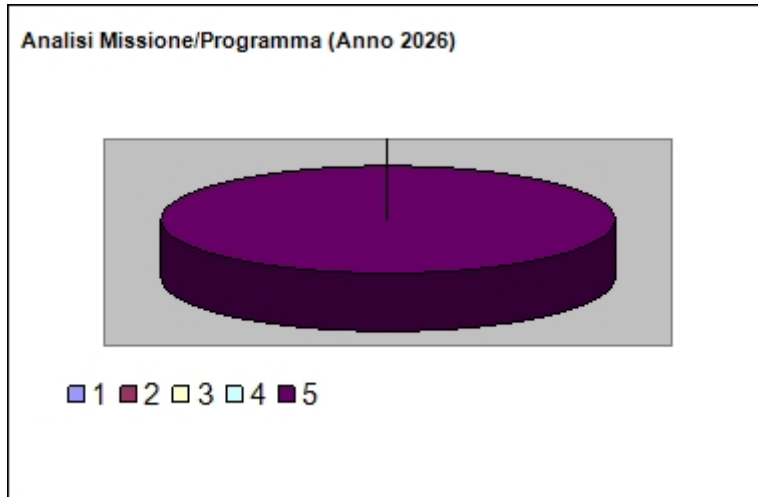
La missione 10 viene così definita dal Glossario COFOG:

*“Amministrazione, funzionamento e regolamentazione delle attività inerenti la pianificazione, la gestione e l'erogazione di servizi relativi alla mobilità sul territorio. Sono incluse le attività di supporto alla programmazione, al coordinamento e al monitoraggio delle relative politiche. Interventi che rientrano nell'ambito della politica regionale unitaria in materia di trasporto e diritto alla mobilità.”*

All'interno della Missione 10 si possono trovare i seguenti Programmi a cui fanno capo i rispettivi responsabili:

| Programma              |                                     |       | Anno 2025            | Anno 2026           | Anno 2027         | Responsabili |
|------------------------|-------------------------------------|-------|----------------------|---------------------|-------------------|--------------|
| 1                      | Trasporto ferroviario               | comp  | 0,00                 | 0,00                | 0,00              |              |
|                        |                                     | fpv   | 0,00                 | 0,00                | 0,00              |              |
|                        |                                     | cassa | 0,00                 |                     |                   |              |
| 2                      | Trasporto pubblico locale           | comp  | 0,00                 | 0,00                | 0,00              |              |
|                        |                                     | fpv   | 0,00                 | 0,00                | 0,00              |              |
|                        |                                     | cassa | 0,00                 |                     |                   |              |
| 3                      | Trasporto per vie d'acqua           | comp  | 0,00                 | 0,00                | 0,00              |              |
|                        |                                     | fpv   | 0,00                 | 0,00                | 0,00              |              |
|                        |                                     | cassa | 0,00                 |                     |                   |              |
| 4                      | Altre modalità di trasporto         | comp  | 0,00                 | 0,00                | 0,00              |              |
|                        |                                     | fpv   | 0,00                 | 0,00                | 0,00              |              |
|                        |                                     | cassa | 0,00                 |                     |                   |              |
| 5                      | Viabilità e infrastrutture stradali | comp  | 13.563.197,19        | 6.863.279,69        | 232.840,03        |              |
|                        |                                     | fpv   | 0,00                 | 0,00                | 0,00              |              |
|                        |                                     | cassa | 14.408.278,26        |                     |                   |              |
| <b>TOTALI MISSIONE</b> |                                     | comp  | <b>13.563.197,19</b> | <b>6.863.279,69</b> | <b>232.840,03</b> |              |
|                        |                                     | fpv   | <b>0,00</b>          | <b>0,00</b>         | <b>0,00</b>       |              |
|                        |                                     | cassa | <b>14.408.278,26</b> |                     |                   |              |





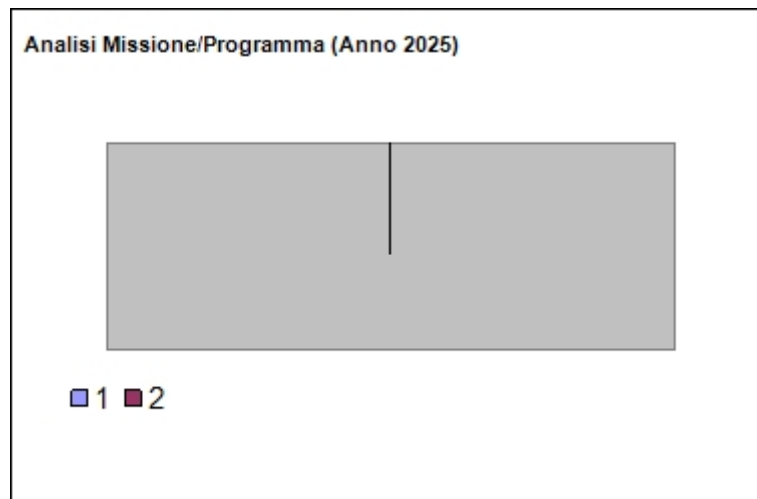
## ***Missione 11 - Soccorso civile***

La missione 11 viene così definita dal Glossario COFOG:

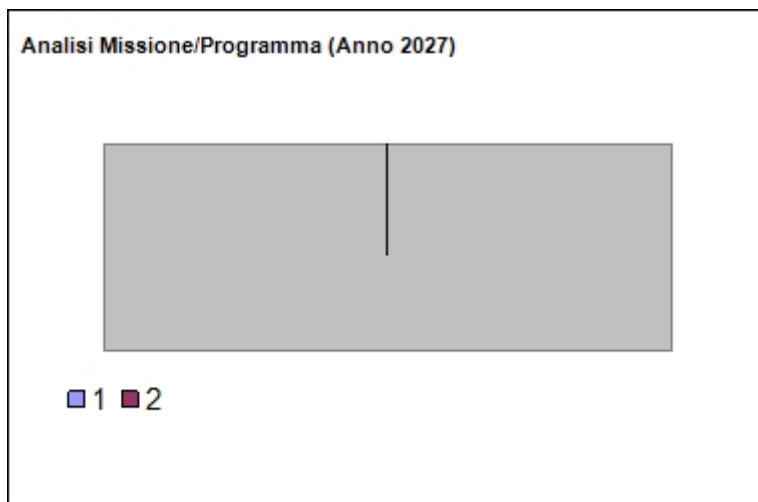
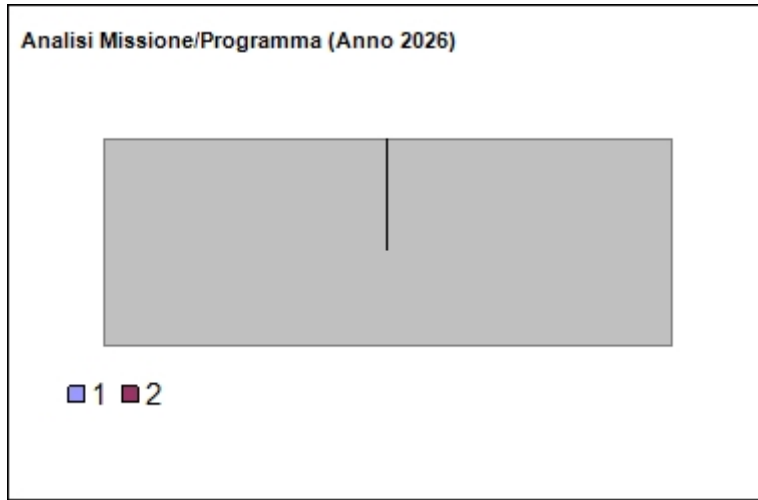
*“Amministrazione e funzionamento delle attività relative agli interventi di protezione civile sul territorio, per la previsione, la prevenzione, il soccorso e il superamento delle emergenze e per fronteggiare le calamità naturali. Programmazione, coordinamento e monitoraggio degli interventi di soccorso civile sul territorio, ivi comprese anche le attività in forma di collaborazione con altre amministrazioni competenti in materia. Interventi che rientrano nell'ambito della politica regionale unitaria in materia di soccorso civile.”*

All'interno della Missione 11 si possono trovare i seguenti Programmi a cui fanno capo i rispettivi responsabili:

| <i><b>Programma</b></i> |   |       | <i><b>Anno 2025</b></i> | <i><b>Anno 2026</b></i> | <i><b>Anno 2027</b></i> | <i><b>Responsabili</b></i> |
|-------------------------|---|-------|-------------------------|-------------------------|-------------------------|----------------------------|
| 1                       | Sistema di protezione civile              | comp  | 0,00                    | 0,00                    | 0,00                    | _____                      |
|                         |   | fpv   | 0,00                    | 0,00                    | 0,00                    |                            |
|                         |   | cassa | 0,00                    |                         |                         |                            |
| 2                       | Interventi a seguito di calamità naturali | comp  | 0,00                    | 0,00                    | 0,00                    | _____                      |
|                         |   | fpv   | 0,00                    | 0,00                    | 0,00                    |                            |
|                         |   | cassa | 0,00                    |                         |                         |                            |
| <b>TOTALI MISSIONE</b>  |   | comp  | <b>0,00</b>             | <b>0,00</b>             | <b>0,00</b>             |                            |
|                         |   | fpv   | <b>0,00</b>             | <b>0,00</b>             | <b>0,00</b>             |                            |
|                         |   | cassa | <b>0,00</b>             |                         |                         |                            |



# Documento Unico di Programmazione Semplificato 2025/2027



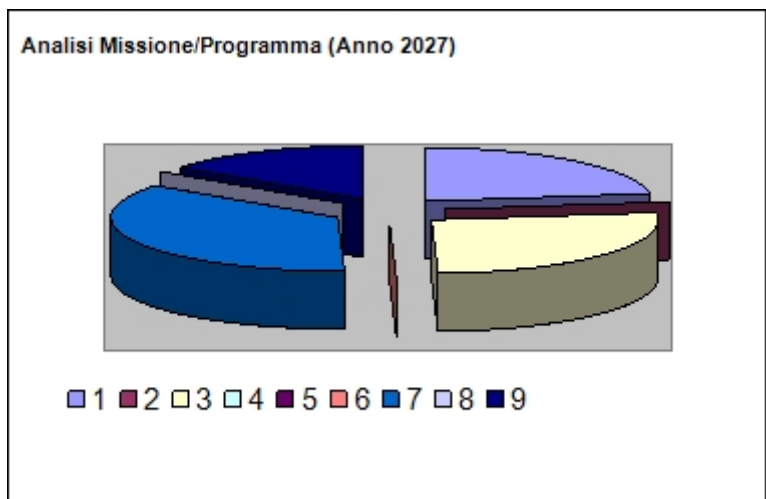
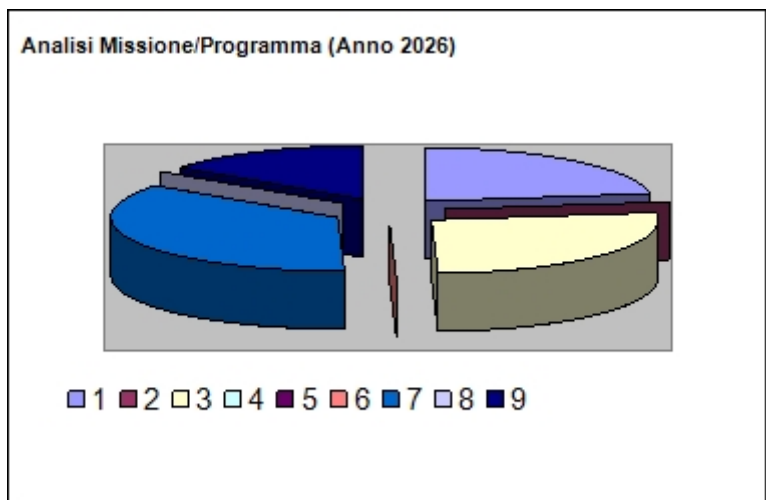
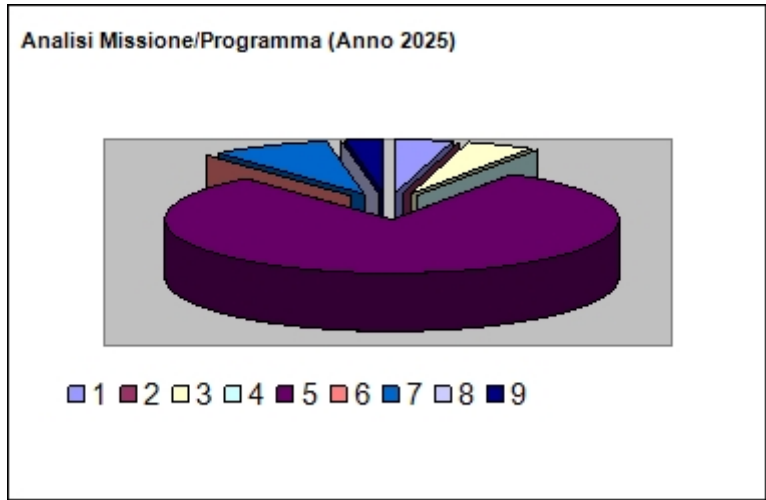
## ***Missione 12 - Diritti sociali, politiche sociali e famiglia***

La missione 12 viene così definita dal Glossario COFOG:

*“Amministrazione, funzionamento e fornitura dei servizi e delle attività in materia di protezione sociale a favore e a tutela dei diritti della famiglia, dei minori, degli anziani, dei disabili, dei soggetti a rischio di esclusione sociale, ivi incluse le misure di sostegno e sviluppo alla cooperazione e al terzo settore che operano in tale ambito. Sono incluse le attività di supporto alla programmazione, al coordinamento e al monitoraggio delle relative politiche. Interventi che rientrano nell'ambito della politica regionale unitaria in materia di diritti sociali e famiglia.”*

All'interno della Missione 12 si possono trovare i seguenti Programmi a cui fanno capo i rispettivi responsabili:

| <b><i>Programma</i></b> |   |              | <b><i>Anno 2025</i></b> | <b><i>Anno 2026</i></b> | <b><i>Anno 2027</i></b> | <b><i>Responsabili</i></b> |
|-------------------------|---|--------------|-------------------------|-------------------------|-------------------------|----------------------------|
| 1                       | Interventi per l'infanzia e i minori e per asili nido                   | comp         | 15.336,40               | 15.336,40               | 15.336,40               | _____                      |
|                         |   | fpv          | 0,00                    | 0,00                    | 0,00                    |                            |
|                         |   | cassa        | 30.672,80               |                         |                         |                            |
| 2                       | Interventi per la disabilità  | comp         | 0,00                    | 0,00                    | 0,00                    | _____                      |
|                         |   | fpv          | 0,00                    | 0,00                    | 0,00                    |                            |
|                         |   | cassa        | 0,00                    |                         |                         |                            |
| 3                       | Interventi per gli anziani  | comp         | 18.000,00               | 18.000,00               | 18.000,00               | _____                      |
|                         |   | fpv          | 0,00                    | 0,00                    | 0,00                    |                            |
|                         |   | cassa        | 22.121,89               |                         |                         |                            |
| 4                       | Interventi per i soggetti a rischio di esclusione sociale               | comp         | 0,00                    | 0,00                    | 0,00                    | _____                      |
|                         |   | fpv          | 0,00                    | 0,00                    | 0,00                    |                            |
|                         |   | cassa        | 0,00                    |                         |                         |                            |
| 5                       | Interventi per le famiglie  | comp         | 300.000,00              | 0,00                    | 0,00                    | _____                      |
|                         |   | fpv          | 0,00                    | 0,00                    | 0,00                    |                            |
|                         |   | cassa        | 300.000,00              |                         |                         |                            |
| 6                       | Interventi per il diritto alla casa                                     | comp         | 0,00                    | 0,00                    | 0,00                    | _____                      |
|                         |   | fpv          | 0,00                    | 0,00                    | 0,00                    |                            |
|                         |   | cassa        | 0,00                    |                         |                         |                            |
| 7                       | Programmazione e governo della rete dei servizi sociosanitari e sociali | comp         | 31.608,35               | 23.971,48               | 23.971,48               | _____                      |
|                         |   | fpv          | 0,00                    | 0,00                    | 0,00                    |                            |
|                         |   | cassa        | 42.708,56               |                         |                         |                            |
| 8                       | Cooperazione e associazionismo  | comp         | 0,00                    | 0,00                    | 0,00                    | _____                      |
|                         |   | fpv          | 0,00                    | 0,00                    | 0,00                    |                            |
|                         |   | cassa        | 0,00                    |                         |                         |                            |
| 9                       | Servizio necroscopico e cimiteriale                                     | comp         | 10.000,00               | 10.000,00               | 10.000,00               | _____                      |
|                         |   | fpv          | 0,00                    | 0,00                    | 0,00                    |                            |
|                         |   | cassa        | 13.120,00               |                         |                         |                            |
| <b>TOTALI MISSIONE</b>  |   | <b>comp</b>  | <b>374.944,75</b>       | <b>67.307,88</b>        | <b>67.307,88</b>        |                            |
|                         |   | <b>fpv</b>   | <b>0,00</b>             | <b>0,00</b>             | <b>0,00</b>             |                            |
|                         |   | <b>cassa</b> | <b>408.623,25</b>       |                         |                         |                            |



## ***Missione 13 - Tutela della salute***

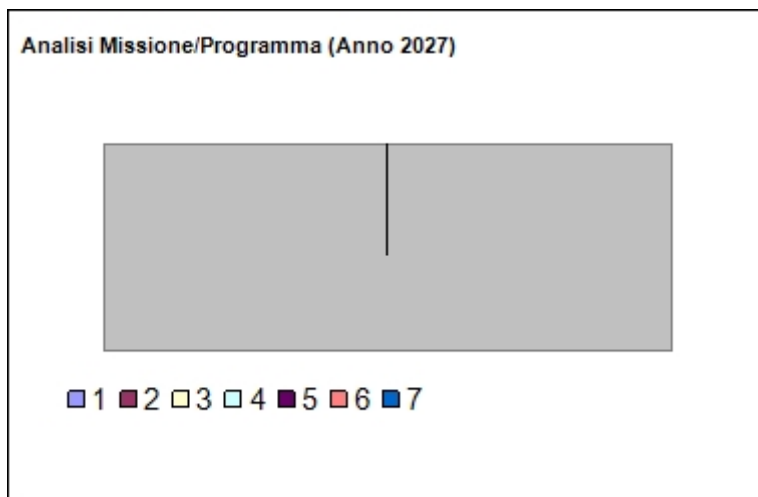
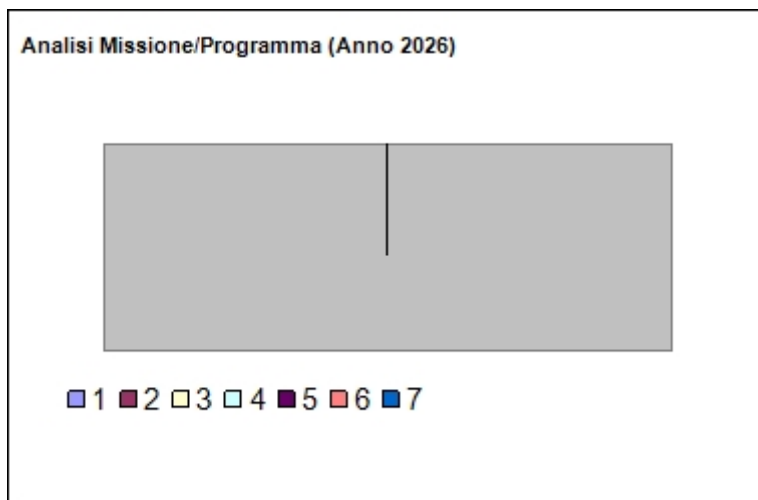
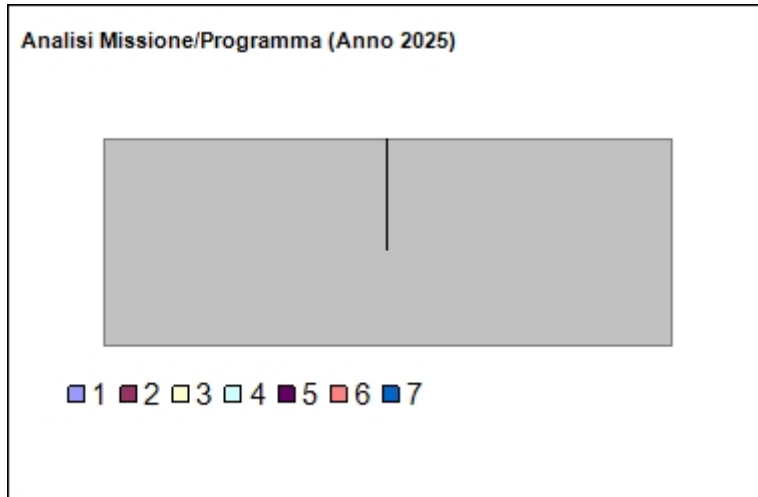
La missione 13 viene così definita dal Glossario COFOG:

*“Amministrazione, funzionamento e fornitura dei servizi e delle attività per la prevenzione, la tutela e la cura della salute. Comprende l’edilizia sanitaria. Programmazione, coordinamento e monitoraggio delle politiche a tutela della salute sul territorio. Interventi che rientrano nell’ambito della politica regionale unitaria in materia di tutela della salute.”*

All’interno della Missione 13 si possono trovare i seguenti Programmi a cui fanno capo i rispettivi responsabili:

| <i><b>Programma</b></i> |   |              | <i><b>Anno 2025</b></i> | <i><b>Anno 2026</b></i> | <i><b>Anno 2027</b></i> | <i><b>Responsabili</b></i> |
|-------------------------|---|--------------|-------------------------|-------------------------|-------------------------|----------------------------|
| 1                       | Servizio sanitario regionale - finanziamento ordinario corrente per la garanzia dei LEA                                 | comp         | 0,00                    | 0,00                    | 0,00                    | _____                      |
|                         |   | fpv          | 0,00                    | 0,00                    | 0,00                    |                            |
|                         |   | cassa        | 0,00                    |                         |                         |                            |
| 2                       | Servizio sanitario regionale - finanziamento aggiuntivo corrente per livelli di assistenza superiori ai LEA             | comp         | 0,00                    | 0,00                    | 0,00                    | _____                      |
|                         |   | fpv          | 0,00                    | 0,00                    | 0,00                    |                            |
|                         |   | cassa        | 0,00                    |                         |                         |                            |
| 3                       | Servizio sanitario regionale - finanziamento aggiuntivo corrente per la copertura dello squilibrio di bilancio corrente | comp         | 0,00                    | 0,00                    | 0,00                    | _____                      |
|                         |   | fpv          | 0,00                    | 0,00                    | 0,00                    |                            |
|                         |   | cassa        | 0,00                    |                         |                         |                            |
| 4                       | Servizio sanitario regionale - ripiano di disavanzi sanitari relativi ad esercizi pregressi                             | comp         | 0,00                    | 0,00                    | 0,00                    | _____                      |
|                         |   | fpv          | 0,00                    | 0,00                    | 0,00                    |                            |
|                         |   | cassa        | 0,00                    |                         |                         |                            |
| 5                       | Servizio sanitario regionale - Investimenti sanitari  | comp         | 0,00                    | 0,00                    | 0,00                    | _____                      |
|                         |   | fpv          | 0,00                    | 0,00                    | 0,00                    |                            |
|                         |   | cassa        | 0,00                    |                         |                         |                            |
| 6                       | Servizio sanitario regionale - restituzione maggiori gettiti SSN  | comp         | 0,00                    | 0,00                    | 0,00                    | _____                      |
|                         |   | fpv          | 0,00                    | 0,00                    | 0,00                    |                            |
|                         |   | cassa        | 0,00                    |                         |                         |                            |
| 7                       | Ulteriori spese in materia sanitaria  | comp         | 0,00                    | 0,00                    | 0,00                    | _____                      |
|                         |   | fpv          | 0,00                    | 0,00                    | 0,00                    |                            |
|                         |   | cassa        | 0,00                    |                         |                         |                            |
| <b>TOTALI MISSIONE</b>  |   | <b>comp</b>  | <b>0,00</b>             | <b>0,00</b>             | <b>0,00</b>             |                            |
|                         |   | <b>fpv</b>   | <b>0,00</b>             | <b>0,00</b>             | <b>0,00</b>             |                            |
|                         |   | <b>cassa</b> | <b>0,00</b>             |                         |                         |                            |

**Documento Unico di Programmazione Semplificato 2025/2027**



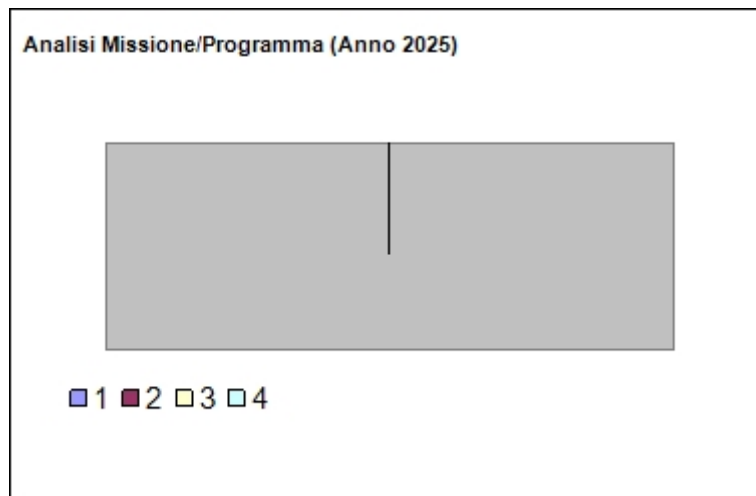
## Missione 14 - Sviluppo economico e competitività

La missione 14 viene così definita dal Glossario COFOG:

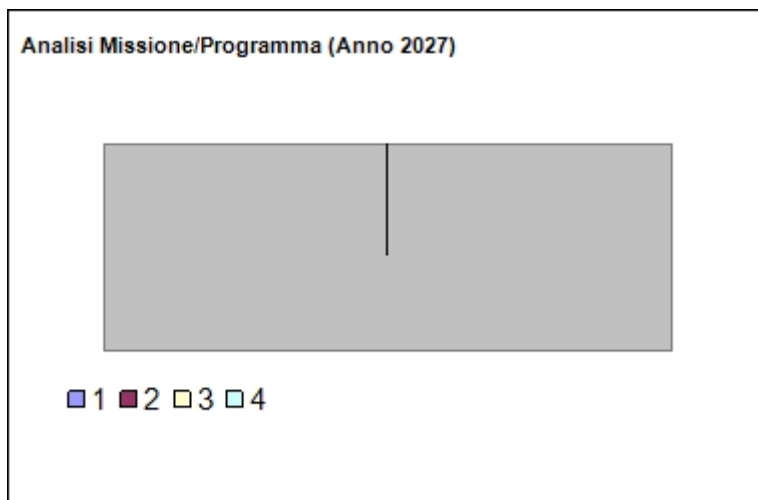
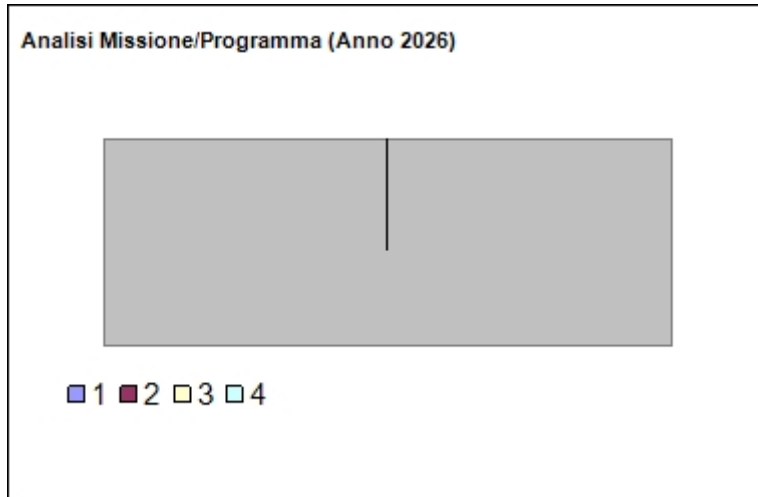
*“Amministrazione e funzionamento delle attività per la promozione dello sviluppo e della competitività del sistema economico locale, ivi inclusi i servizi e gli interventi per lo sviluppo sul territorio delle attività produttive, del commercio, dell'artigianato, dell'industria e dei servizi di pubblica utilità. Attività di promozione e valorizzazione dei servizi per l'innovazione, la ricerca e lo sviluppo tecnologico del territorio. Sono incluse le attività di supporto alla programmazione, al coordinamento e al monitoraggio delle relative politiche. Interventi che rientrano nell'ambito della politica regionale unitaria in materia di sviluppo economico e competitività.”*

All'interno della Missione 14 si possono trovare i seguenti Programmi a cui fanno capo i rispettivi responsabili:

| Programma              |  |       | Anno 2025        | Anno 2026   | Anno 2027   | Responsabili |
|------------------------|--|-------|------------------|-------------|-------------|--------------|
| 1                      | Industria, PMI e Artigianato                           | comp  | 0,00             | 0,00        | 0,00        | _____        |
|                        |  | fpv   | 0,00             | 0,00        | 0,00        |              |
|                        |  | cassa | 24.614,00        |             |             |              |
| 2                      | Commercio - reti distributive - tutela dei consumatori | comp  | 0,00             | 0,00        | 0,00        | _____        |
|                        |  | fpv   | 0,00             | 0,00        | 0,00        |              |
|                        |  | cassa | 0,00             |             |             |              |
| 3                      | Ricerca e innovazione                                  | comp  | 0,00             | 0,00        | 0,00        | _____        |
|                        |  | fpv   | 0,00             | 0,00        | 0,00        |              |
|                        |  | cassa | 0,00             |             |             |              |
| 4                      | Reti e altri servizi di pubblica utilità               | comp  | 0,00             | 0,00        | 0,00        | _____        |
|                        |  | fpv   | 0,00             | 0,00        | 0,00        |              |
|                        |  | cassa | 0,00             |             |             |              |
| <b>TOTALI MISSIONE</b> |  | comp  | <b>0,00</b>      | <b>0,00</b> | <b>0,00</b> |              |
|                        |  | fpv   | <b>0,00</b>      | <b>0,00</b> | <b>0,00</b> |              |
|                        |  | cassa | <b>24.614,00</b> |             |             |              |



# Documento Unico di Programmazione Semplificato 2025/2027



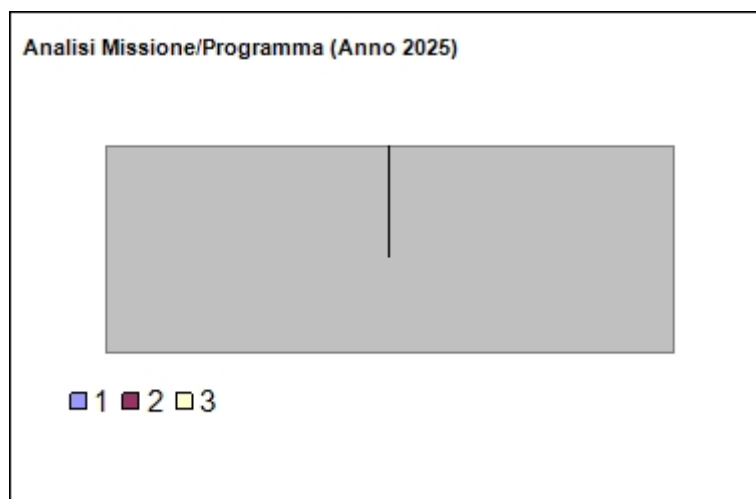
## ***Missione 15 - Politiche per il lavoro e la formazione professionale***

La missione 15 viene così definita dal Glossario COFOG:

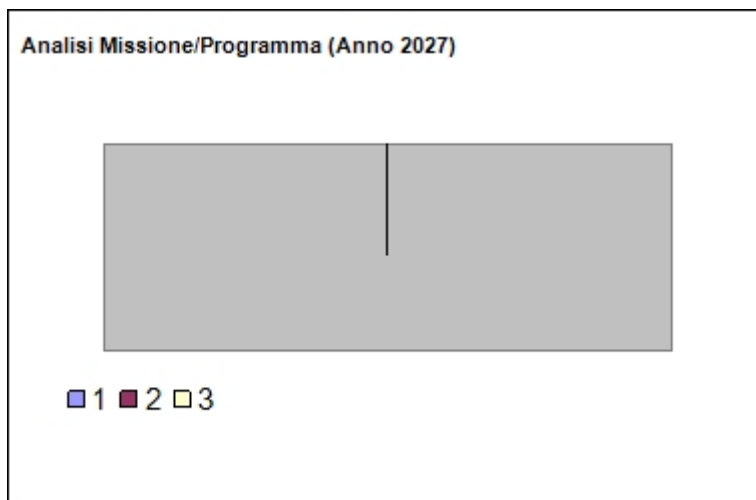
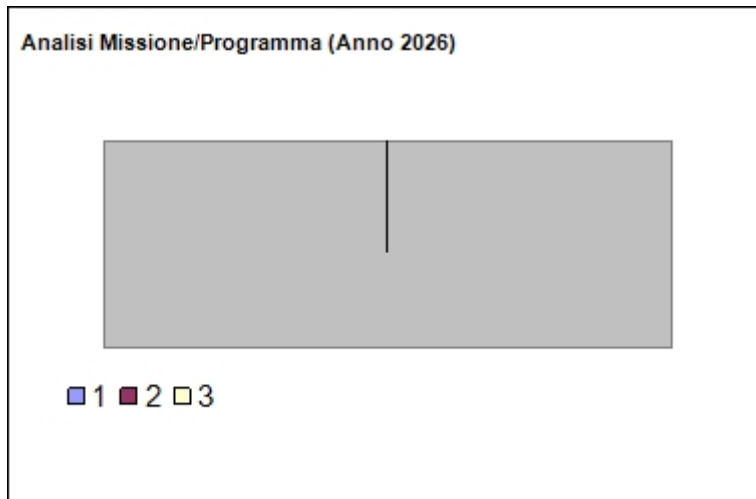
*“Amministrazione e funzionamento delle attività di supporto: alle politiche attive di sostegno e promozione dell'occupazione e dell'inserimento nel mercato del lavoro; alle politiche passive del lavoro a tutela dal rischio di disoccupazione; alla promozione, sostegno e programmazione della rete dei servizi per il lavoro e per la formazione e l'orientamento professionale. Sono incluse le attività di supporto alla programmazione, al coordinamento e al monitoraggio delle relative politiche, anche per la realizzazione di programmi comunitari. Interventi che rientrano nell'ambito della politica regionale unitaria in materia di lavoro e formazione professionale.”*

All'interno della Missione 15 si possono trovare i seguenti Programmi a cui fanno capo i rispettivi responsabili:

| <b>Programma</b>       |  |       | <b>Anno 2025</b> | <b>Anno 2026</b> | <b>Anno 2027</b> | <b>Responsabili</b> |
|------------------------|--|-------|------------------|------------------|------------------|---------------------|
| 1                      | Servizi per lo sviluppo del mercato del lavoro | comp  | 0,00             | 0,00             | 0,00             | _____               |
|                        |  | fpv   | 0,00             | 0,00             | 0,00             |                     |
|                        |  | cassa | 0,00             |                  |                  |                     |
| 2                      | Formazione professionale                       | comp  | 0,00             | 0,00             | 0,00             | _____               |
|                        |  | fpv   | 0,00             | 0,00             | 0,00             |                     |
|                        |  | cassa | 0,00             |                  |                  |                     |
| 3                      | Sostegno all'occupazione                       | comp  | 0,00             | 0,00             | 0,00             | _____               |
|                        |  | fpv   | 0,00             | 0,00             | 0,00             |                     |
|                        |  | cassa | 0,00             |                  |                  |                     |
| <b>TOTALI MISSIONE</b> |  | comp  | <b>0,00</b>      | <b>0,00</b>      | <b>0,00</b>      |                     |
|                        |  | fpv   | <b>0,00</b>      | <b>0,00</b>      | <b>0,00</b>      |                     |
|                        |  | cassa | <b>0,00</b>      |                  |                  |                     |



## Documento Unico di Programmazione Semplificato 2025/2027



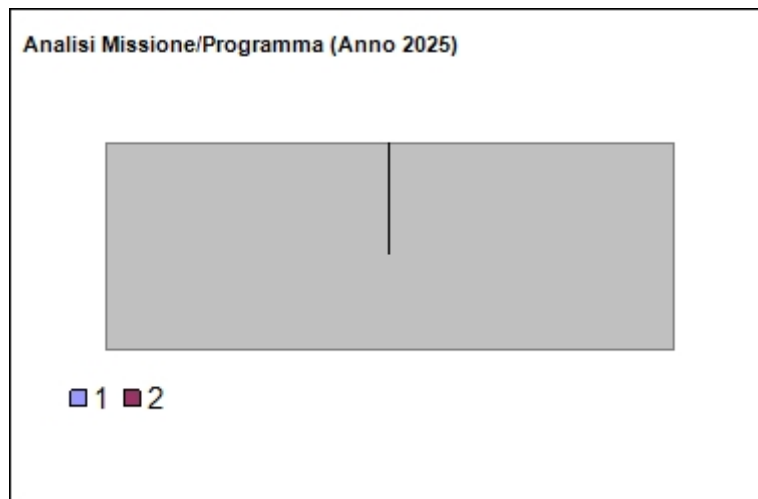
## Missione 16 - Agricoltura, politiche agroalimentari e pesca

La missione 16 viene così definita dal Glossario COFOG:

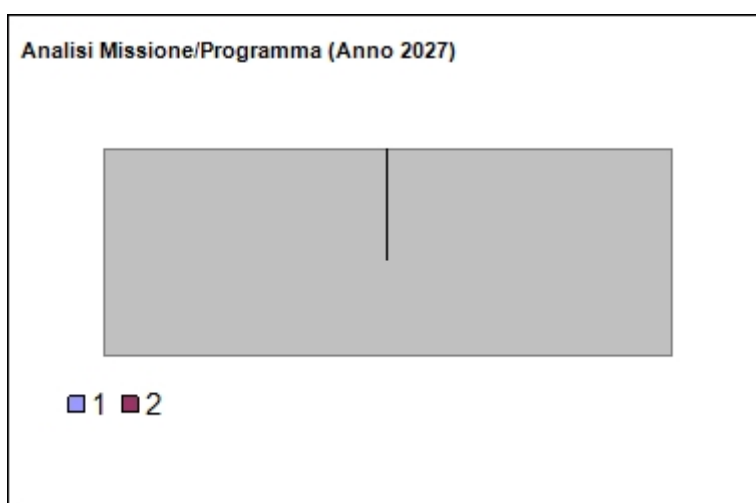
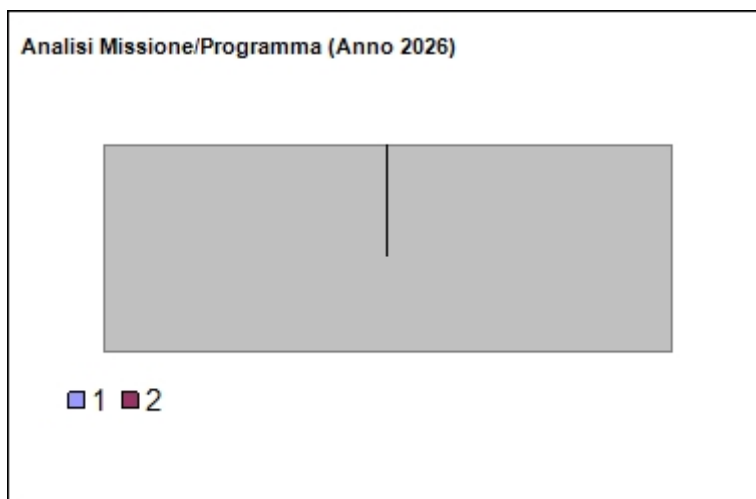
*“Amministrazione, funzionamento ed erogazione di servizi inerenti lo sviluppo sul territorio delle aree rurali, dei settori agricolo e agroindustriale, alimentare, forestale, zootecnico, della caccia, della pesca e dell’acquacoltura. Programmazione, coordinamento e monitoraggio delle relative politiche sul territorio anche in raccordo con la programmazione comunitaria e statale. Interventi che rientrano nell’ambito della politica regionale unitaria in materia di agricoltura, sistemi agroalimentari, caccia e pesca.”*

All’interno della Missione 16 si possono trovare i seguenti Programmi a cui fanno capo i rispettivi responsabili:

| Programma              |  |       | Anno 2025        | Anno 2026   | Anno 2027   | Responsabili |
|------------------------|--|-------|------------------|-------------|-------------|--------------|
| 1                      | Sviluppo del settore agricolo e del sistema agroalimentare | comp  | 0,00             | 0,00        | 0,00        | _____        |
|                        |  | fpv   | 0,00             | 0,00        | 0,00        |              |
|                        |  | cassa | 11.300,00        |             |             |              |
| 2                      | Caccia e pesca   | comp  | 0,00             | 0,00        | 0,00        | _____        |
|                        |  | fpv   | 0,00             | 0,00        | 0,00        |              |
|                        |  | cassa | 0,00             |             |             |              |
| <b>TOTALI MISSIONE</b> |  | comp  | <b>0,00</b>      | <b>0,00</b> | <b>0,00</b> |              |
|                        |  | fpv   | <b>0,00</b>      | <b>0,00</b> | <b>0,00</b> |              |
|                        |  | cassa | <b>11.300,00</b> |             |             |              |



## Documento Unico di Programmazione Semplificato 2025/2027



## ***Missione 17 - Energia e diversificazione delle fonti energetiche***

La missione 17 viene così definita dal Glossario COFOG:

*“Programmazione del sistema energetico e razionalizzazione delle reti energetiche nel territorio, nell’ambito del quadro normativo e istituzionale comunitario e statale. Attività per incentivare l’uso razionale dell’energia e l’utilizzo delle fonti rinnovabili. Programmazione e coordinamento per la razionalizzazione e lo sviluppo delle infrastrutture e delle reti energetiche sul territorio. Interventi che rientrano nell’ambito della politica regionale unitaria in materia di energia e diversificazione delle fonti energetiche.”*

All’interno della Missione 17 si possono trovare i seguenti Programmi a cui fanno capo i rispettivi responsabili:

| <b><i>Programma</i></b> |                   |       | <b><i>Anno 2025</i></b> | <b><i>Anno 2026</i></b> | <b><i>Anno 2027</i></b> | <b><i>Responsabili</i></b> |
|-------------------------|-------------------|-------|-------------------------|-------------------------|-------------------------|----------------------------|
| 1                       | Fonti energetiche | comp  | 50.000,00               | 50.000,00               | 50.000,00               | _____                      |
|                         |                   | fpv   | 0,00                    | 0,00                    | 0,00                    |                            |
|                         |                   | cassa | 50.432,16               |                         |                         |                            |
| <b>TOTALI MISSIONE</b>  |                   | comp  | <b>50.000,00</b>        | <b>50.000,00</b>        | <b>50.000,00</b>        |                            |
|                         |                   | fpv   | <b>0,00</b>             | <b>0,00</b>             | <b>0,00</b>             |                            |
|                         |                   | cassa | <b>50.432,16</b>        |                         |                         |                            |

## ***Missione 18 - Relazioni con le altre autonomie territoriali e locali***

La missione 18 viene così definita dal Glossario COFOG:

*“Erogazioni ad altre amministrazioni territoriali e locali per finanziamenti non riconducibili a specifiche missioni, per trasferimenti a fini perequativi, per interventi in attuazione del federalismo fiscale di cui alla legge delega n.42/2009. Comprende le concessioni di crediti a favore delle altre amministrazioni territoriali e locali non riconducibili a specifiche missioni. Interventi che rientrano nell'ambito della politica regionale unitaria per le relazioni con le altre autonomie territoriali.”*

All'interno della Missione 18 si possono trovare i seguenti Programmi a cui fanno capo i rispettivi responsabili:

| <b><i>Programma</i></b> |   |       | <b><i>Anno 2025</i></b> | <b><i>Anno 2026</i></b> | <b><i>Anno 2027</i></b> | <b><i>Responsabili</i></b> |
|-------------------------|---|-------|-------------------------|-------------------------|-------------------------|----------------------------|
| 1                       | Relazioni finanziarie con le altre autonomie territoriali | comp  | 0,00                    | 0,00                    | 0,00                    | _____                      |
|                         |   | fpv   | 0,00                    | 0,00                    | 0,00                    |                            |
|                         |   | cassa | 0,00                    |                         |                         |                            |
| <b>TOTALI MISSIONE</b>  |   | comp  | <b>0,00</b>             | <b>0,00</b>             | <b>0,00</b>             |                            |
|                         |   | fpv   | <b>0,00</b>             | <b>0,00</b>             | <b>0,00</b>             |                            |
|                         |   | cassa | <b>0,00</b>             |                         |                         |                            |

## ***Missione 19 - Relazioni internazionali***

La missione 19 viene così definita dal Glossario COFOG:

*“Amministrazione e funzionamento delle attività per i rapporti e la partecipazione ad associazioni internazionali di regioni ed enti locali, per i programmi di promozione internazionale e per la cooperazione internazionale allo sviluppo. Interventi che rientrano nell'ambito della politica regionale di cooperazione territoriale transfrontaliera.”*

All'interno della Missione 19 si possono trovare i seguenti Programmi a cui fanno capo i rispettivi responsabili:

| <b><i>Programma</i></b> |  |       | <b><i>Anno 2025</i></b> | <b><i>Anno 2026</i></b> | <b><i>Anno 2027</i></b> | <b><i>Responsabili</i></b> |
|-------------------------|--|-------|-------------------------|-------------------------|-------------------------|----------------------------|
| 1                       | Relazioni internazionali e<br>Cooperazione allo sviluppo | comp  | 0,00                    | 0,00                    | 0,00                    | _____                      |
|                         |  | fpv   | 0,00                    | 0,00                    | 0,00                    |                            |
|                         |  | cassa | 0,00                    |                         |                         |                            |
| <b>TOTALI MISSIONE</b>  |  | comp  | <b>0,00</b>             | <b>0,00</b>             | <b>0,00</b>             |                            |
|                         |  | fpv   | <b>0,00</b>             | <b>0,00</b>             | <b>0,00</b>             |                            |
|                         |  | cassa | <b>0,00</b>             |                         |                         |                            |

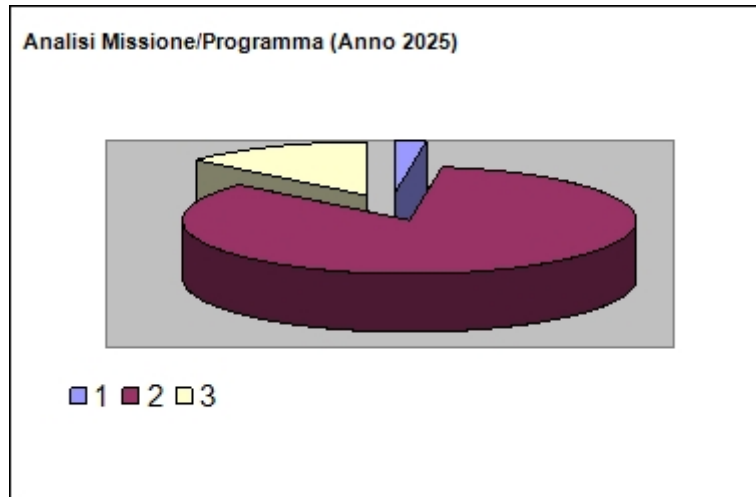
## Missione 20 - Fondi e accantonamenti

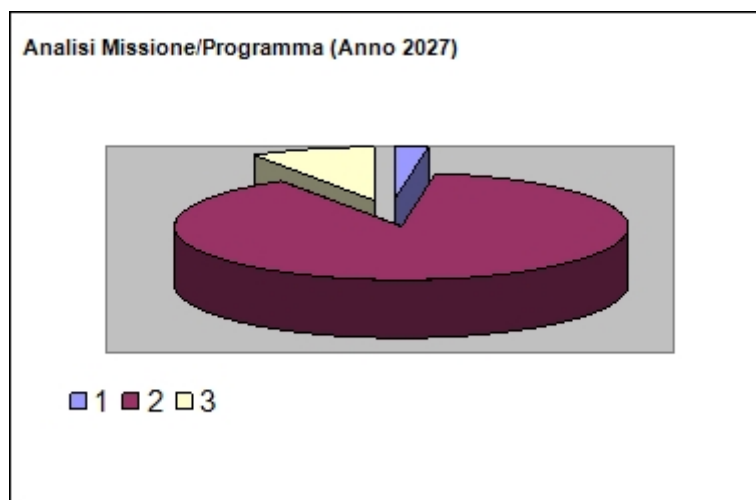
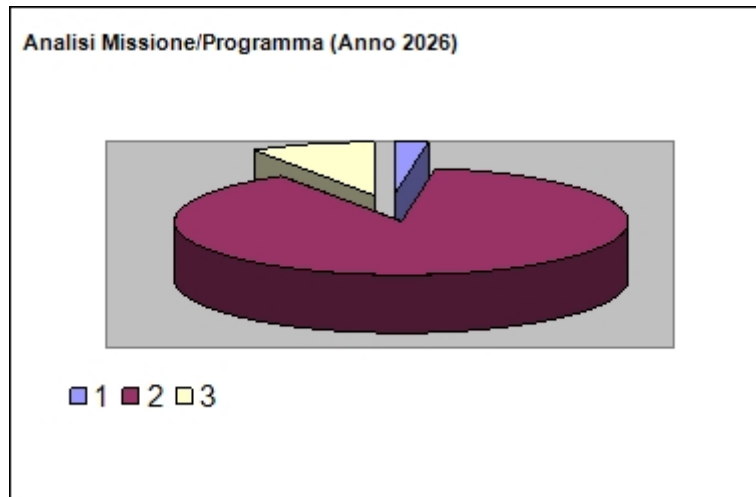
La missione 20 viene così definita dal Glossario COFOG:

*“Accantonamenti a fondi di riserva per le spese obbligatorie e per le spese impreviste, a fondi speciali per leggi che si perfezionano successivamente all'approvazione del bilancio, al fondo crediti di dubbia esigibilità. Non comprende il fondo pluriennale vincolato.”*

All'interno della Missione 20 si possono trovare i seguenti Programmi a cui fanno capo i rispettivi responsabili:

| <b>Programma</b>       |                                     |       | <b>Anno 2025</b>  | <b>Anno 2026</b>  | <b>Anno 2027</b>  | <b>Responsabili</b> |
|------------------------|-------------------------------------|-------|-------------------|-------------------|-------------------|---------------------|
| 1                      | Fondo di riserva                    | comp  | 7.000,00          | 7.000,00          | 7.000,00          |                     |
|                        |                                     | fpv   | 0,00              | 0,00              | 0,00              |                     |
|                        |                                     | cassa | 9.576,42          |                   |                   |                     |
| 2                      | Fondo crediti di dubbia esigibilità | comp  | 259.382,25        | 259.382,25        | 259.382,25        |                     |
|                        |                                     | fpv   | 0,00              | 0,00              | 0,00              |                     |
|                        |                                     | cassa | 0,00              |                   |                   |                     |
| 3                      | Altri fondi                         | comp  | 41.656,84         | 26.029,72         | 26.029,72         |                     |
|                        |                                     | fpv   | 0,00              | 0,00              | 0,00              |                     |
|                        |                                     | cassa | 0,00              |                   |                   |                     |
| <b>TOTALI MISSIONE</b> |                                     | comp  | <b>308.039,09</b> | <b>292.411,97</b> | <b>292.411,97</b> |                     |
|                        |                                     | fpv   | <b>0,00</b>       | <b>0,00</b>       | <b>0,00</b>       |                     |
|                        |                                     | cassa | <b>9.576,42</b>   |                   |                   |                     |





Nella missione 20 si trovano obbligatoriamente almeno 3 Fondi che sono i seguenti:

- Fondo di riserva per la competenza
- Fondo di riserva di cassa
- Fondo crediti di dubbia esigibilità

Lo stanziamento del **Fondo di riserva di competenza** deve essere compreso tra un valore minimo determinato in base allo 0,3% delle spese correnti a un valore massimo del 2% delle spese correnti. Nel presente bilancio di previsione l'importo del Fondo di riserva di competenza è stato fissato nelle seguenti misure nel triennio:

|         | <i>Importo</i> | <i>%</i> |
|---------|----------------|----------|
| 1° anno | 7.000,00       | 0,38%    |
| 2° anno | 7.000,00       | 0,39%    |
| 3° anno | 7.000,00       | 0,39%    |

## Documento Unico di Programmazione Semplificato 2025/2027

Lo stanziamento del **Fondo di riserva di cassa** deve essere almeno pari allo 0,2% delle spese complessive ( Totale generale spese di bilancio ).

Nel presente bilancio di previsione l'importo del Fondo di riserva di cassa è stato fissato nelle seguenti misure:

|         | <b>Importo</b> | <b>%</b> |
|---------|----------------|----------|
| 1° anno | 9.576,42       | 0,02%    |

Lo stanziamento del Fondo crediti dubbia esigibilità va calcolato secondo le percentuali previste dal D.lgs. 118/2011 e deve essere in aumento ogni anno sino ad arrivare al 100% a regime dal 2019 e, in particolare, le percentuali minime da coprire sono le seguenti: 55% nel 2016 , il 70% nel 2017, l'85% nel 2018 e il 100% dal 2019.

Nel presente bilancio di previsione l'importo del Fondo crediti di dubbia esigibilità è stato fissato nelle seguenti misure nel triennio:

|         | <b>Importo</b> | <b>%</b> |
|---------|----------------|----------|
| 1° anno | 259.382,25     |          |
| 2° anno | 259.382,25     |          |
| 3° anno | 259.382,25     |          |

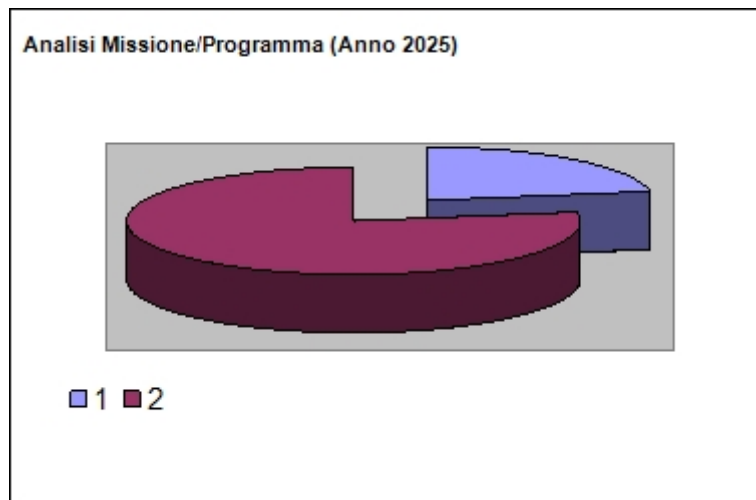
## Missione 50 - Debito pubblico

La missione 50 viene così definita dal Glossario COFOG:

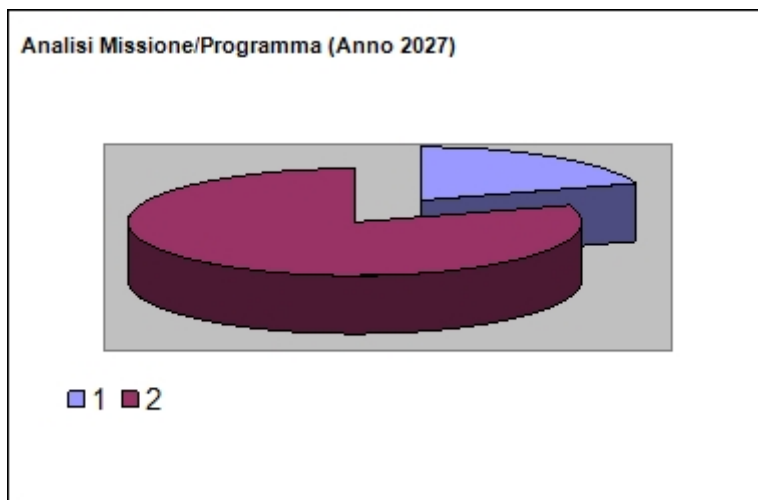
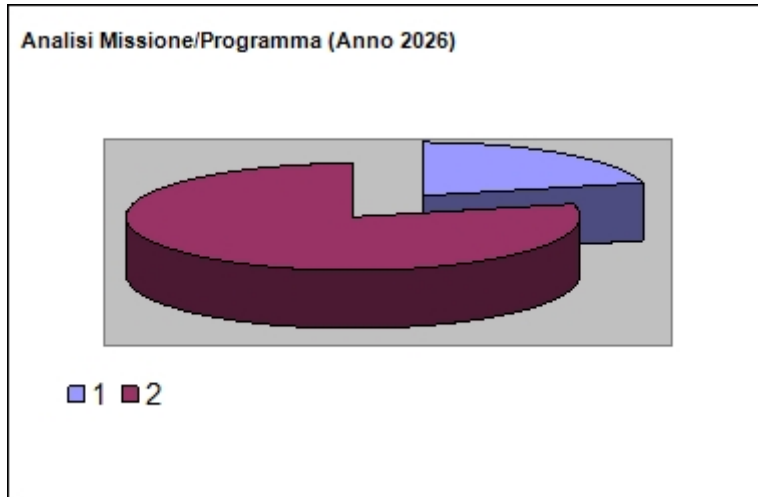
*“Pagamento delle quote interessi e delle quote capitale sui mutui e sui prestiti assunti dall'ente e relative spese accessorie. Comprende le anticipazioni straordinarie.”*

All'interno della Missione 50 si possono trovare i seguenti Programmi a cui fanno capo i rispettivi responsabili:

| Programma              |  |       | Anno 2025        | Anno 2026        | Anno 2027        | Responsabili |
|------------------------|--|-------|------------------|------------------|------------------|--------------|
| 1                      | Quota interessi ammortamento mutui e prestiti obbligazionari | comp  | 19.185,35        | 18.210,23        | 17.219,36        |              |
|                        |  | fpv   | 0,00             | 0,00             | 0,00             |              |
|                        |  | cassa | 19.185,35        |                  |                  |              |
| 2                      | Quota capitale ammortamento mutui e prestiti obbligazionari  | comp  | 66.702,30        | 68.086,08        | 69.516,61        |              |
|                        |  | fpv   | 0,00             | 0,00             | 0,00             |              |
|                        |  | cassa | 66.737,12        |                  |                  |              |
| <b>TOTALI MISSIONE</b> |  | comp  | <b>85.887,65</b> | <b>86.296,31</b> | <b>86.735,97</b> |              |
|                        |  | fpv   | <b>0,00</b>      | <b>0,00</b>      | <b>0,00</b>      |              |
|                        |  | cassa | <b>85.922,47</b> |                  |                  |              |



# Documento Unico di Programmazione Semplificato 2025/2027



## ***Missione 60 - Anticipazioni finanziarie***

La missione 60 viene così definita dal Glossario COFOG:

*“Spese sostenute per la restituzione delle risorse finanziarie anticipate dall'Istituto di credito che svolge il servizio di tesoreria, per fare fronte a momentanee esigenze di liquidità.”*

All'interno della Missione 60 si possono trovare i seguenti Programmi a cui fanno capo i rispettivi responsabili:

| <i><b>Programma</b></i> |   |       | <i><b>Anno 2025</b></i> | <i><b>Anno 2026</b></i> | <i><b>Anno 2027</b></i> | <i><b>Responsabili</b></i> |
|-------------------------|---|-------|-------------------------|-------------------------|-------------------------|----------------------------|
| 1                       | Restituzione anticipazioni di tesoreria | comp  | 2.000.000,00            | 2.000.000,00            | 2.000.000,00            |                            |
|                         |   | fpv   | 0,00                    | 0,00                    | 0,00                    |                            |
|                         |   | cassa | 2.508.845,26            |                         |                         |                            |
|                         | <b>TOTALI MISSIONE</b>                  | comp  | <b>2.000.000,00</b>     | <b>2.000.000,00</b>     | <b>2.000.000,00</b>     |                            |
|                         |   | fpv   | <b>0,00</b>             | <b>0,00</b>             | <b>0,00</b>             |                            |
|                         |   | cassa | <b>2.508.845,26</b>     |                         |                         |                            |

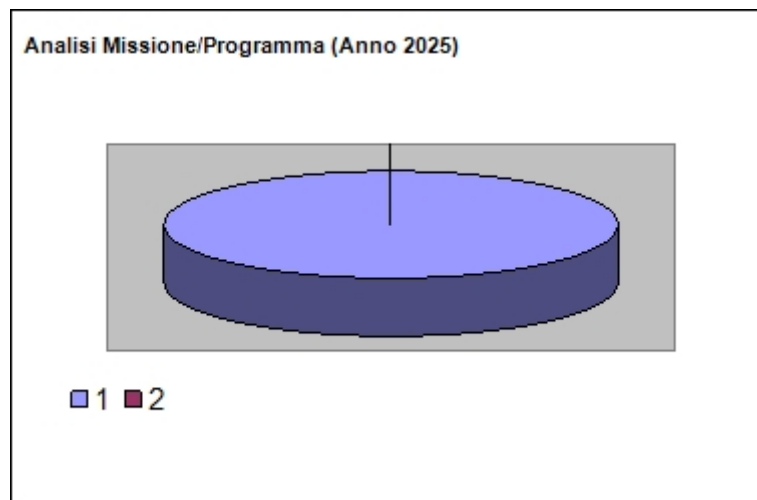
## *Missione 99 - Servizi per conto terzi*

La missione 99 viene così definita dal Glossario COFOG:

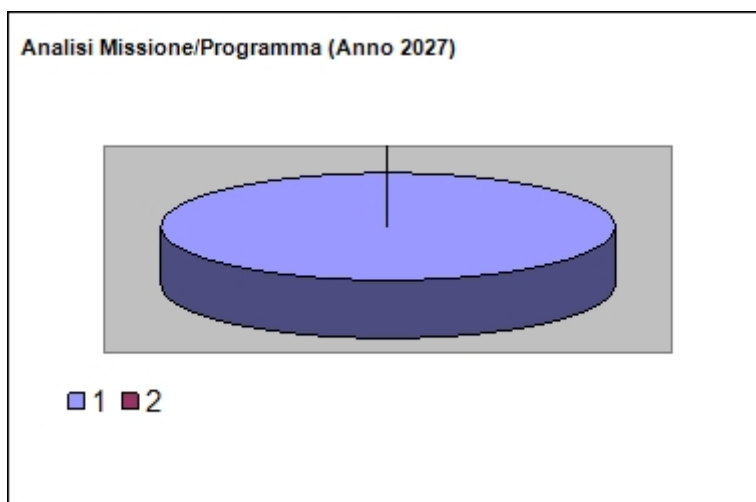
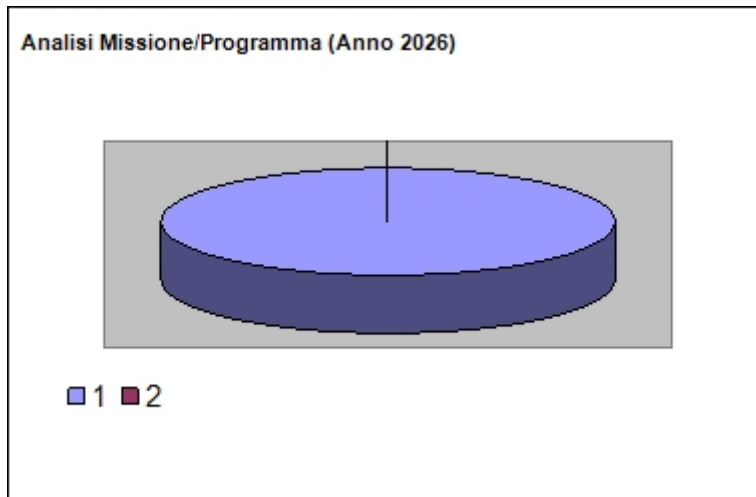
*“Spese effettuate per conto terzi. Partite di giro. Anticipazioni per il finanziamento del sistema sanitario nazionale.”*

All'interno della Missione 99 si possono trovare i seguenti Programmi a cui fanno capo i rispettivi responsabili:

| <b>Programma</b>       |  |       | <b>Anno 2025</b>    | <b>Anno 2026</b>    | <b>Anno 2027</b>    | <b>Responsabili</b> |
|------------------------|--|-------|---------------------|---------------------|---------------------|---------------------|
| 1                      | Servizi per conto terzi - Partite di giro                          | comp  | 2.984.000,00        | 2.984.000,00        | 2.984.000,00        | _____               |
|                        |  | fpv   | 0,00                | 0,00                | 0,00                |                     |
|                        |  | cassa | 3.157.792,75        |                     |                     |                     |
| 2                      | Anticipazioni per il finanziamento del sistema sanitario nazionale | comp  | 0,00                | 0,00                | 0,00                | _____               |
|                        |  | fpv   | 0,00                | 0,00                | 0,00                |                     |
|                        |  | cassa | 0,00                |                     |                     |                     |
| <b>TOTALI MISSIONE</b> |  | comp  | <b>2.984.000,00</b> | <b>2.984.000,00</b> | <b>2.984.000,00</b> |                     |
|                        |  | fpv   | <b>0,00</b>         | <b>0,00</b>         | <b>0,00</b>         |                     |
|                        |  | cassa | <b>3.157.792,75</b> |                     |                     |                     |



## Documento Unico di Programmazione Semplificato 2025/2027



**E) GESTIONE DEL PATRIMONIO CON PARTICOLARE  
RIFERIMENTO ALLA PROGRAMMAZIONE  
URBANISTICA E DEL TERRITORIO E PIANO DELLE  
ALIENAZIONI E DELLE VALORIZZAZIONI DEI BENI  
PATRIMONIALI**

In merito alla gestione del patrimonio ed alla programmazione urbanistica e del territorio l'Ente nel periodo di bilancio 2025-2027 ha approvato la deliberazione di Consiglio Comunale n. \_\_\_\_ del \_\_\_\_\_.

*(Inserire o allegare il Piano delle alienazioni e valorizzazioni immobiliari, predisposto secondo le disposizioni normative vigenti)*

## **F) OBIETTIVI DEL GRUPPO AMMINISTRAZIONE PUBBLICA (G.A.P.)**

Con delibera di C.C. n. 44 del 24/12/2024 è stata approvata la revisione periodica delle partecipazioni societarie detenute al 31/12/2023, ai sensi dell'art. 20 del D. Lgs. 175/2016 (T.U.S.P.) e ss.mm.ed ii.

Società partecipate

ATO ME2 SPA – IN LIQUIDAZIONE

SRR MESSINA PROVINCIA

GAL TIRRENICO MARE MONTI E BORGHI

La partecipazione alla S.p.a. Tirreno Ambiente non è più detenuta poichè la stessa è in fallimento.

**G) PIANO TRIENNALE DI RAZIONALIZZAZIONE E  
RIQUALIFICAZIONE DELLA SPESA (art.2 comma 594  
Legge 244/2007)**

*(Inserire o allegare il Piano triennale di razionalizzazione e riqualificazione della spesa,  
predisposto secondo le disposizioni normative vigenti)*

## H) ALTRI EVENTUALI STRUMENTI DI PROGRAMMAZIONE

### PROGRAMMA TRIENNALE ACQUISTO BENI E SERVIZI

Con delibera di G.M. n. 24 del 21/02/2025 è stato approvato lo schema del programma triennale degli acquisti beni e servizi triennio 2025/2027, ex art. 37, comma 1, lett. a) e comma 3 del d.lgs. n. 36/2023, come da tabelle che seguono:

**QUADRO DELLE RISORSE NECESSARIE ALLA REALIZZAZIONE DEL PROGRAMMA**

| TIPOLOGIA RISORSE   | ARCO TEMPORALE DI VALIDITA' DEL PROGRAMMA |                   |                 | Importo Totale |
|---|---|-------------------|-----------------|----------------|
|   | Disponibilità finanziaria                 |                   |                 |                |
|   | Primo anno 2025                           | Secondo anno 2026 | Terzo anno 2027 |                |
| P.N.R.R. - Servizi previsti nel progetto "Tripi Abakainon Città della cultura archeologica – Abakainon 4.0" -<br><b>In giro per Abakainon</b> | € 160.010,88                              | € 80.005,44       | =====           | € 240.016,32   |
| P.N.R.R. - Servizi previsti nel progetto "Tripi Abakainon Città della cultura archeologica – Abakainon 4.0" <b>Archeopalestra</b>             | € 124.915,79                              | € 62.457,89       | =====           | € 187.373,68   |
| Servizio ARO  | € 160.000,00                              | € 160.000,00      | € 160.000,00    | € 480.000,00   |
| <b>totale</b>   | € 444.926,67                              | € 302.463,33      | € 160.000,00    | € 907.390,00   |

**ELENCO DEGLI ACQUISTI PRESENTI NELLA PRIMA ANNUALITA' DEL PRECEDENTE PROGRAMMA BIENNALE E NON RIPROPOSTI E NON AVVIATI**

| Codice Unico Intervento - CUI | CUP | Descrizione dell'acquisto | Importo acquisto | Livello di priorità | Motivo per il quale l'intervento non è riproposto (1) |
|-------------------------------|-----|---------------------------|------------------|---------------------|---|
|                               |     |                           |                  |                     |   |
|                               |     |                           |                  |                     |   |
|                               |     |                           |                  |                     |   |

### PIANO TRIENNALE OPERE PUBBLICHE

Con delibera di G.M. n. 21 del 21/02/2025 è stato approvato lo schema del programma triennale delle Opere Pubbliche triennio 2025/2027 ed elenco annuale dei lavori da realizzare nel primo anno di attuazione del programma, redatti secondo le direttive impartite dall'Amministrazione comunale e con le procedure, modalità e schemi tipo per la redazione del programma triennale delle opere pubbliche, dei suoi aggiornamenti annuali, e dell'elenco annuale dei lavori, conformemente alle linee impartite con il D.Lgs. 36/2023.

Per gli allegati si rimanda alla suddetta delibera.

## ***Rispetto dei tempi medi di pagamento***

Legame diretto con la gestione di cassa è riscontrabile nella gestione dei “tempi medi pagamento” e procedure di riduzione dello stock del debito commerciale residuo.

Nell’ambito dei sistemi di misurazione e valutazione della performance, secondo il D.L. n. 13/2023, le pubbliche amministrazioni devono obbligatoriamente considerare “specifici obiettivi annuali relativi al rispetto dei tempi di pagamento”. Tali specifici obiettivi devono essere “valutati, ai fini del riconoscimento della retribuzione di risultato, in misura non inferiore al 30 per cento”. Il rispetto dei tempi di pagamento rientra tra gli “Obiettivi generali” previsti dall’art. 5, co. 1, lett. a), del D.Lgs. n. 150/2009.

Inoltre, le procedure di infrazione europea, attivate nei confronti dell’Italia al fine di rispettare i termini di pagamento e a vantaggio del sistema economico-produttivo, hanno determinato la necessità di tale misura.

Gli obiettivi sono attribuiti ai “dirigenti responsabili dei pagamenti delle fatture commerciali nonché ai dirigenti apicali delle rispettive strutture”. Nello specifico si fa riferimento all’indicatore di ritardo annuale dell’art. 1, co. 859, lettera b), e co. 861, della Legge n. 145/2018.

Per di più, il competente organo di controllo di regolarità amministrativa e contabile deve verificare il raggiungimento degli obiettivi sul rispetto dei tempi di pagamento, sulla base degli indicatori elaborati dalla piattaforma elettronica per la gestione telematica del rilascio.

Di conseguenza, gli enti tenendo conto delle indicazioni normative daranno puntuale attuazione a questa novità nell’ambito dei sistemi di misurazione e valutazione della performance. Di certo il rispetto dei vincoli e di queste disposizioni determina effetti sulla programmazione dei flussi di cassa e quindi è pienamente oggetto di programmazione nel D.U.P. 2025-2027 a livello di indicazioni operative.

|                                 | <b>2020</b> | <b>2021</b> | <b>2022</b> | <b>2023</b>  | <b>2024</b>  | <b>2025</b>  |
|---------------------------------|-------------|-------------|-------------|--------------|--------------|--------------|
| Indicatore Tempi Medi Pagamento | 72,35       | 91.91       | 96.68       | 92.67        | 87.04        | 61           |
| Stock del Debito Residuo        | 435.222,53  | 668.682,71  | 744.657.65  | 1.077.603.31 | 1.300.251.90 | 1.243.402.91 |

## *Quadro di sintesi PNRR*

La pandemia da Covid-19 ha colpito l'economia italiana più di altri Paesi europei. Nel 2020, il prodotto interno lordo si è ridotto dell'8,9%, a fronte di un calo nell'Unione Europea del 6,2%. L'Italia è stata colpita prima e più duramente dalla crisi sanitaria. La crisi si è abbattuta su un Paese già fragile dal punto di vista economico, sociale ed ambientale. Tra il 1999 e il 2019, il Pil in Italia è cresciuto in totale del 7,9%, mentre nello stesso periodo in Germania, Francia e Spagna, l'aumento è stato rispettivamente del 30,2%, del 32,4% e del 43,6 %.

L'Unione Europea ha risposto alla crisi pandemica con il Next Generation EU (NGEU) che è un programma di portata e ambizione inedite, che prevede investimenti e riforme per accelerare la transizione ecologica e digitale; migliorare la formazione delle lavoratrici e dei lavoratori; e conseguire un maggiore equità di genere, territoriale e generazionale. Per l'Italia il NGEU rappresenta un'opportunità imperdibile di sviluppo, investimenti e riforme. L'Italia deve modernizzare la sua pubblica amministrazione, rafforzare il suo sistema produttivo e intensificare gli sforzi nel contrasto alla povertà, all'esclusione sociale e alle disuguaglianze. Il NGEU può essere l'occasione per riprendere un percorso di crescita economica sostenibile e duraturo rimuovendo gli ostacoli che hanno bloccato la crescita italiana negli ultimi decenni. L'Italia è la prima beneficiaria, in valore assoluto: il Piano per la Ripresa e Resilienza garantisce risorse per 191,5 miliardi di euro, da impiegare nel periodo 2021-2026, delle quali 68,9 miliardi sono sovvenzioni a fondo perduto. A questo si aggiunge il Fondo Complementare di 30,6 miliardi. Il totale degli investimenti previsti è dunque di 222,1 miliardi.

La struttura del PNRR risulta articolata in 6 Missioni e 16 Componenti: Digitalizzazione, Innovazione, Competitività, Cultura, Rivoluzione verde, e transizione ecologica Infrastrutture per una mobilità sostenibile Istruzione e ricerca Inclusione e coesione Salute.

Le missioni in sintesi rispetto alle quali anche gli Enti Locali sono stati chiamati a fare la loro parte sono le seguenti :

1. “Digitalizzazione, Innovazione, Competitività, Cultura”: 49,2 miliardi – di cui 40,7 miliardi dal PNRR e 8,5 miliardi da FC. Obiettivi: promuovere la trasformazione digitale del Paese, sostenere l'innovazione del sistema produttivo, e investire in due settori chiave per l'Italia, turismo e cultura.
2. “Rivoluzione Verde e Transizione Ecologica”: 68,6 miliardi – di cui 59,3 miliardi dal PNRR e 9,3 miliardi dal FC. Obiettivi: migliorare la sostenibilità e la resilienza del sistema economico e assicurare una transizione ambientale equa e inclusiva.
3. “Infrastrutture per una Mobilità Sostenibile”: 31,4 miliardi – di cui 25,1 miliardi dal PNRR e 6,3 miliardi dal FC. Obiettivi: sviluppo razionale di un'infrastruttura di trasporto moderna, sostenibile e estesa a tutte le aree del Paese. e la resilienza del sistema economico e assicurare una transizione ambientale equa e inclusiva.
4. “Istruzione e Ricerca”: 31,9 miliardi di euro – di cui 30,9 miliardi dal PNRR e 1 miliardo dal FC. Obiettivi: rafforzare il sistema educativo, le competenze digitali e tecnico-scientifiche, la ricerca e il trasferimento tecnologico. la sostenibilità e la resilienza del sistema economico e assicurare una transizione ambientale equa e inclusiva.
5. “Inclusione e Coesione”: 22,4 miliardi – di cui 19,8 miliardi dal PNRR e 2,6 miliardi dal FC. Obiettivi: facilitare la partecipazione al mercato del lavoro, anche attraverso la formazione, rafforzare le politiche attive del lavoro e favorire l'inclusione sociale.
6. “Salute”: 18,5 miliardi, di cui 15,6 miliardi dal PNRR e 2,9 miliardi dal FC. Obiettivi: rafforzare la prevenzione e i servizi sanitari sul territorio, modernizzare e digitalizzare il sistema sanitario e garantire equità di accesso alle cure

E' utile ricordare che nel dettaglio il PNRR ed il fondo prevedono la partecipazione attiva delle Regioni e degli Enti locali sulle seguenti linee di intervento:

- Digitalizzazione della pubblica amministrazione e rafforzamento delle competenze digitali (incluso il rafforzamento delle infrastrutture digitali, la facilitazione alla migrazione al cloud, l'offerta di servizi ai cittadini in modalità digitale, la riforma dei processi di acquisto di servizi ICT)
- Valorizzazione di siti storici e culturali, migliorando la capacità attrattiva, la sicurezza e l'accessibilità dei luoghi (sia dei 'grandi attrattori' sia dei siti minori)
- Investimenti e riforme per l'economia circolare e la gestione dei rifiuti.

## Documento Unico di Programmazione Semplificato 2025/2027

- Investimenti per l'efficientamento energetico degli edifici pubblici con particolare riferimento alle scuole.
- Investimenti per affrontare e ridurre i rischi del dissesto idrogeologico.
- Investimenti nelle infrastrutture idriche (ad es. con un obiettivo di riduzione delle perdite nelle reti per l'acqua potabile del -15% su 15k di reti idriche),
- Risorse per il rinnovo degli autobus per il trasporto pubblico locale (con bus a basse emissioni) e per il rinnovo di parte della flotta di treni per trasporto regionale con mezzi a propulsione alternativa. Modernizzazione e potenziamento delle linee ferroviarie regionali.
- Asili nido, scuole materne e servizi di educazione e cura per la prima infanzia (con la creazione di 152.000 posti per i bambini 0-3 anni e 76.000 per la fascia 3-6 anni)
- Scuola 4.0: scuole moderne, cablate e orientate all'innovazione grazie anche ad aule didattiche di nuova concezione (ad es. con la trasformazione di circa 100.000 classi tradizionali in connected learning environments e con il cablaggio interno di circa 40.000 edifici scolastici e relativi dispositivi) Risanamento strutturale degli edifici scolastici (ad es. con l'obiettivo di ristrutturare una superficie complessiva di 2.400.000,00 mq. degli edifici)
- Politiche attive del lavoro e sviluppo di centri per l'impiego.
- Rafforzamento dei servizi sociali e interventi per le vulnerabilità (ad es. con interventi dei Comuni per favorire una vita autonoma delle persone con disabilità rinnovando gli spazi domestici, fornendo dispositivi ICT e sviluppando competenze digitali).
- Rigenerazione urbana per i comuni sopra i 15mila abitanti e piani urbani integrati per le periferie delle città metropolitane (possibile coprogettazione con il terzo settore). Investimenti infrastrutturali per le Zone Economiche Speciali. Strategia nazionale per le aree interne.
- Assistenza di prossimità diffusa sul territorio e cure primarie e intermedie (ad es. attivazione di 1.288 Case di comunità e 381 Ospedali di comunità) Casa come primo luogo di cura (ad es. potenziamento dell'assistenza domiciliare per raggiungere il 10% della popolazione +65 anni), telemedicina (ad es. televisita, teleconsulto, telemonitoraggio) e assistenza remota (ad es. con l'attivazione di 602 Centrali Operative Territoriali) Aggiornamento del parco tecnologico e delle attrezzature per diagnosi e cura (ad es. con l'acquisto di 3.133 nuove grandi attrezzature) e delle infrastrutture (ad es. con interventi di adeguamento antisismico nelle strutture ospedaliere).

Riforme strutturali: La riforma della pubblica amministrazione migliora la capacità amministrativa a livello centrale e locale; rafforza i processi di selezione, formazione e promozione dei dipendenti pubblici; incentiva la semplificazione e la digitalizzazione delle procedure amministrative. Si basa su una forte espansione dei servizi digitali. L'obiettivo è una marcata sburocratizzazione per ridurre i costi e i tempi che attualmente gravano su imprese e cittadini. Sulla base di queste premesse, la riforma si muove su quattro assi principali:

- Accesso: (concorsi e assunzioni) per snellire e rendere più efficaci e mirate le procedure di selezione e favorire il ricambio generazionale.
- Buona amministrazione (semplificazioni) per semplificare norme e procedure (Codice dei Contratti e degli Appalti).
- Competenze (carriere e formazione) per allineare conoscenza e capacità organizzativa alle nuove esigenze di una PA moderna.
- Digitalizzazione quale strumento trasversale.

Sono confluiti nel PNRR M2C4-Investimento 2.2 "Interventi per la resilienza, la valorizzazione del territorio e l'efficienza energetica dei comuni" i contributi del Ministero dell'Interno di cui all'articolo 1, commi 29 e seguenti, della legge n.160/2019 annualità 2020/2021/2022/2023/2024.

I progetti finanziati con risorse del PNRR previsti o ammessi ed in attesa di finanziamento nell'esercizio 2023 del comune sono di seguito riepilogati:

CUP\_H27B22000040006      € 1.670.680,78

*PNRR - Missione 1 - Digitalizzazione, innovazione, competitività e cultura, componente 3 - Cultura 4.0 (MIC3). Misura 2 "Rigenerazione di piccoli siti culturali, patrimonio culturale, religioso e rurale", Investimento 2.1: Attrattività dei borghi storici, finanziato dall'Unione Europea Next Generation EU. "Abakainon 4.0 rigenerazione culturale, economica e sociale del Territorio Comune di Tripi"*

## Documento Unico di Programmazione Semplificato 2025/2027

CUP\_H24H22001270006      **€ 499.854,62**

*Digitalizzazione, innovazione, competitività e cultura, Componente 3, Turismo e Cultura 4.0 (MIC3), Misura 1 “Patrimonio culturale per la prossima generazione”, Investimento 1.2 “Rimozione delle barriere fisiche e cognitive in musei, biblioteche e archivi, per consentire un più ampio accesso e partecipazione alla cultura”.*

PA\_Digitale 2026

Nell’ambito delle varie linee di finanziamento a cura del Dipartimento per la trasformazione digitale della Presidenza del Consiglio dei Ministri, quale responsabile per l’attuazione degli investimenti di Italia digitale 2026, questo Comune ha avuto accesso al finanziamento di n. 8 interventi, di cui si riporta lo stato delle singole procedure:

| CUP             | misura  | importo IVA compresa | importo affidamento | economie           | Stato PADigitale | scadenza    |
|-----------------|---|----------------------|---------------------|--------------------|------------------|-------------|
| H21F22004160006 | 1.4.3 - app IO - Comuni - Settembre 2022                | € 12.150,00          | € 12.139,00         | € 11,00            | liquidato        | concluso    |
| H51F22006170006 | 1.3.1 - PDND - Comuni - Ottobre 2022                    | € 10.172,00          | € 9.150,00          | € 1.022,00         | liquidato        | concluso    |
| H21F22003960006 | 1.4.5 - Notifiche Digitali - Comuni - Settembre 2022    | € 23.147,00          | € 22.997,00         | € 150,00           | liquidato        | concluso    |
| H21F22004150006 | 1.4.4 - SPID CIE - Comuni - Settembre 2022              | € 14.000,00          | € 13.969,00         | € 31,00            | liquidato        | concluso    |
| H21F22000360006 | 1.4.1 - Esperienza del Cittadino - Comuni - Aprile 2022 | € 79.922,00          | € 65.270,00         | € 14.652,00        | in verifica      | in verifica |
| H21F22004420006 | 1.4.3 - pagoPA - Comuni - Settembre 2022                | € 34.599,00          | € 8.662,00          | € 25.937,00        | avviato          | 28/02/2025  |
| H21C22000480006 | 1.2 - Abilitazione al Cloud - Comuni - Aprile 2022      | € 47.427,00          | € 40.199,00         | € 7.228,00         | avviato          | 30/04/2025  |
| H51F24001630006 | 1.4.4 - ANPR ANSC - Comuni - luglio 2024                | € 3.928,00           | € 3.928,00          | da affidare        |                  | 24/04/2025  |
|                 |   | <b>€ 225.345,00</b>  | <b>€ 176.314,00</b> | <b>€ 49.031,00</b> |                  |             |

## *Considerazioni Finali*

---

---

---

---

---

---

Data 22/09/2015

Il Segretario Generale dell'Ente Dott. \_\_\_\_\_

oppure/Il Responsabile dei Servizi Finanziari Dott. \_\_\_\_\_

Comune di Tripi

BILANCIO DI PREVISIONE (Anno 2025-2027)  
ENTRATE

Allegato n.9 - Bilancio di previsione

|  |                          | PREVISIONI DEFINITIVE<br>DELL'ANNO PRECEDENTE<br>QUELLO CUI SI RIFERISCE IL<br>BILANCIO | PREVISIONI |                |                |
|--|--------------------------|---|------------|----------------|----------------|
|  |                          |   | ANNO 2025  | DELL'ANNO 2026 | DELL'ANNO 2027 |
| <b>Fondo pluriennale vincolato per spese correnti</b>                      | previsioni di competenza | 262.571,12  | 0,00       | 0,00           | 0,00           |
| <b>Fondo pluriennale vincolato per spese in conto capitale</b>             | previsioni di competenza | 2.642.517,23  | 0,00       | 0,00           | 0,00           |
| <b>Fondo pluriennale vincolato per incremento di attivita' finanziarie</b> | previsioni di competenza | 0,00  | 0,00       | 0,00           | 0,00           |
| <b>Utilizzo avanzo di Amministrazione</b>                                  | previsioni di competenza | 888.932,16  | 86.240,06  | 0,00           | 0,00           |
| - di cui avanzo utilizzato anticipatamente                                 | previsioni di competenza | 0,00  | 0,00       |                |                |
| - di cui Utilizzo Fondo anticipazioni di liquidità                         | previsioni di competenza | 0,00  | 0,00       | 0,00           | 0,00           |
| <b>Fondo di Cassa all'1/1/2025</b>   | previsioni di cassa      | 0,00  | 0,00       |                |                |

Comune di Tripi

BILANCIO DI PREVISIONE (Anno 2025-2027)

Allegato n.9 - Bilancio di previsione

ENTRATE

| TITOLO<br>TIPOLOGIA | DENOMINAZIONE  | RESIDUI PRESUNTI AL<br>TERMINE DELL'ESERCIZIO<br>PRECEDENTE QUELLO CUI<br>SI RIFERISCE IL BILANCIO |  | PREVISIONI DEFINITIVE<br>DELL'ANNO PRECEDENTE<br>QUELLO CUI SI RIFERISCE IL<br>BILANCIO | PREVISIONI          | PREVISIONI          | PREVISIONI        |
|---------------------|--|--|--|---|---------------------|---------------------|-------------------|
|                     |  |  |  |   | ANNO 2025           | DELL'ANNO 2026      | DELL'ANNO 2027    |
| <b>TITOLO 1 :</b>   | <b>Entrate correnti di natura tributaria, contributiva e perequativa</b> |  |  |   |                     |                     |                   |
| 10101               | Tipologia 101: Imposte tasse e proventi assimilati                       | 1.350.630,53   | previsione di competenza   | 515.631,34  | 526.376,44          | 515.631,34          | 515.631,34        |
|                     |  |  | previsione di cassa  | 1.803.962,62  | 1.644.531,11        |                     |                   |
| 10301               | Tipologia 301: Fondi perequativi da Amministrazioni Centrali             | 21.111,85  | previsione di competenza   | 210.042,07  | 202.267,29          | 202.267,29          | 202.267,29        |
|                     |  |  | previsione di cassa  | 221.767,36  | 223.379,14          |                     |                   |
| <b>10000</b>        | <b>Totale TITOLO 1 :</b>   | <b>1.371.742,38</b>  | <b>Entrate correnti di natura tributaria, contributiva e perequativa</b> | <b>previsione di competenza</b>   | <b>725.673,41</b>   | <b>728.643,73</b>   | <b>717.898,63</b> |
|                     |  |  |  | <b>previsione di cassa</b>  | <b>2.025.729,98</b> | <b>1.867.910,25</b> |                   |

Comune di Tripi

BILANCIO DI PREVISIONE (Anno 2025-2027)

Allegato n.9 - Bilancio di previsione

ENTRATE

| TITOLO<br>TIPOLOGIA | DENOMINAZIONE   | RESIDUI PRESUNTI AL<br>TERMINE DELL'ESERCIZIO<br>PRECEDENTE QUELLO CUI<br>SI RIFERISCE IL BILANCIO |   | PREVISIONI DEFINITIVE<br>DELL'ANNO PRECEDENTE<br>QUELLO CUI SI RIFERISCE IL<br>BILANCIO | PREVISIONI                         | PREVISIONI        | PREVISIONI        |
|---------------------|---|--|---|---|------------------------------------|-------------------|-------------------|
|                     |   |  |   |   | ANNO 2025                          | DELL'ANNO 2026    | DELL'ANNO 2027    |
| <b>TITOLO 2 :</b>   | <b>Trasferimenti correnti</b>   |  |   |   |                                    |                   |                   |
| 20101               | Tipologia 101: Trasferimenti correnti da Amministrazioni pubbliche              | 171.723,16   | previsione di competenza<br>previsione di cassa         | 808.320,59<br>1.065.491,99  | 823.693,60<br>979.423,75           | 751.969,11        | 751.969,11        |
| 20105               | Tipologia 105: Trasferimenti correnti dall'Unione Europea e dal Resto del Mondo | 175.948,00   | previsione di competenza<br>previsione di cassa         | 0,00<br>221.417,00  | 0,00<br>199.095,00                 | 0,00              | 0,00              |
| <b>20000</b>        | <b>Totale TITOLO 2 : Trasferimenti correnti</b>                                 | <b>347.671,16</b>  | <b>previsione di competenza<br/>previsione di cassa</b> | <b>808.320,59<br/>1.286.908,99</b>  | <b>823.693,60<br/>1.178.518,75</b> | <b>751.969,11</b> | <b>751.969,11</b> |

Comune di Tripi

BILANCIO DI PREVISIONE (Anno 2025-2027)

Allegato n.9 - Bilancio di previsione

ENTRATE

| TITOLO<br>TIPOLOGIA | DENOMINAZIONE  | RESIDUI PRESUNTI AL<br>TERMINE DELL'ESERCIZIO<br>PRECEDENTE QUELLO CUI<br>SI RIFERISCE IL BILANCIO |   | PREVISIONI DEFINITIVE<br>DELL'ANNO PRECEDENTE<br>QUELLO CUI SI RIFERISCE IL<br>BILANCIO | PREVISIONI                       | PREVISIONI        | PREVISIONI        |
|---------------------|--|--|---|---|----------------------------------|-------------------|-------------------|
|                     |  |  |   |   | ANNO 2025                        | DELL'ANNO 2026    | DELL'ANNO 2027    |
| <b>TITOLO 3 :</b>   | <b>Entrate extratributarie</b>   |  |   |   |                                  |                   |                   |
| 30100               | Tipologia 100: Vendita di beni e servizi e proventi derivanti dalla gestione dei beni                          | 248.175,37   | previsione di competenza<br>previsione di cassa         | 181.420,00<br>425.219,52  | 191.610,00<br>385.784,50         | 180.420,00        | 180.420,00        |
| 30200               | Tipologia 200: Proventi derivanti dall'attività di controllo e repressione delle irregolarità e degli illeciti | 4,20   | previsione di competenza<br>previsione di cassa         | 5.800,00<br>5.804,20  | 5.800,00<br>5.804,20             | 5.800,00          | 5.800,00          |
| 30300               | Tipologia 300: Interessi attivi  | 0,00   | previsione di competenza<br>previsione di cassa         | 25,00<br>25,00  | 25,00<br>25,00                   | 25,00             | 25,00             |
| 30400               | Tipologia 400: Altre entrate da redditi da capitale  | 4.146,98   | previsione di competenza<br>previsione di cassa         | 50.000,00<br>54.146,98  | 50.000,00<br>54.146,98           | 50.000,00         | 50.000,00         |
| 30500               | Tipologia 500: Rimborsi e altre entrate correnti   | 234.719,38   | previsione di competenza<br>previsione di cassa         | 290.502,74<br>525.122,27  | 204.000,00<br>442.459,75         | 204.000,00        | 204.000,00        |
| <b>30000</b>        | <b>Totale TITOLO 3 : Entrate extratributarie</b>   | <b>487.045,93</b>  | <b>previsione di competenza<br/>previsione di cassa</b> | <b>527.747,74<br/>1.010.317,97</b>  | <b>451.435,00<br/>888.220,43</b> | <b>440.245,00</b> | <b>440.245,00</b> |

ENTRATE

| TITOLO<br>TIPOLOGIA | DENOMINAZIONE   | RESIDUI PRESUNTI AL<br>TERMINE DELL'ESERCIZIO<br>PRECEDENTE QUELLO CUI<br>SI RIFERISCE IL BILANCIO |                                 | PREVISIONI DEFINITIVE<br>DELL'ANNO PRECEDENTE<br>QUELLO CUI SI RIFERISCE IL<br>BILANCIO | PREVISIONI           | PREVISIONI          | PREVISIONI          |
|---------------------|---|--|---------------------------------|---|----------------------|---------------------|---------------------|
|                     |   |  |                                 |   | ANNO 2025            | DELL'ANNO 2026      | DELL'ANNO 2027      |
| <b>TITOLO 4 :</b>   | <b>Entrate in conto capitale</b>                                      |  |                                 |   |                      |                     |                     |
| 40200               | Tipologia 200: Contributi agli investimenti                           | 3.821.268,18   | previsione di competenza        | 28.700.198,43   | 37.156.762,71        | 9.448.668,33        | 2.771.668,33        |
|                     |   |  | previsione di cassa             | 33.213.679,90   | 40.893.147,89        |                     |                     |
| 40300               | Tipologia 300: Altri trasferimenti in conto capitale                  | 169.849,37   | previsione di competenza        | 0,00  | 0,00                 | 0,00                | 0,00                |
|                     |   |  | previsione di cassa             | 424.327,74  | 169.849,37           |                     |                     |
| 40400               | Tipologia 400: Entrate da alienazione di beni materiali e immateriali | 5.953,34   | previsione di competenza        | 15.000,00   | 300.000,00           | 15.000,00           | 15.000,00           |
|                     |   |  | previsione di cassa             | 20.953,34   | 305.953,34           |                     |                     |
| 40500               | Tipologia 500: Altre entrate in conto capitale                        | 24.711,16  | previsione di competenza        | 94.139,86   | 45.000,00            | 45.000,00           | 45.000,00           |
|                     |   |  | previsione di cassa             | 113.841,02  | 79.701,16            |                     |                     |
| <b>40000</b>        | <b>Totale TITOLO 4 : Entrate in conto capitale</b>                    | <b>4.021.782,05</b>  | <b>previsione di competenza</b> | <b>28.809.338,29</b>  | <b>37.501.762,71</b> | <b>9.508.668,33</b> | <b>2.831.668,33</b> |
|                     |   |  | <b>previsione di cassa</b>      | <b>33.772.802,00</b>  | <b>41.448.651,76</b> |                     |                     |

| TITOLO<br>TIPOLOGIA  | DENOMINAZIONE   | RESIDUI PRESUNTI AL<br>TERMINE DELL'ESERCIZIO<br>PRECEDENTE QUELLO CUI<br>SI RIFERISCE IL BILANCIO |   | PREVISIONI DEFINITIVE<br>DELL'ANNO PRECEDENTE<br>QUELLO CUI SI RIFERISCE IL<br>BILANCIO | PREVISIONI                           | PREVISIONI          | PREVISIONI          |
|--|---|--|---|---|--------------------------------------|---------------------|---------------------|
|  |   |  |   |   | ANNO 2025                            | DELL'ANNO 2026      | DELL'ANNO 2027      |
| <b>TITOLO 7 :           Anticipazioni da istituto tesoriere/cassiere</b> |   |  |   |   |                                      |                     |                     |
| 70100  | Tipologia 100: Anticipazioni<br>da istituto tesoriere/cassiere              | 0,00   | previsione di competenza<br>previsione di cassa         | 2.500.000,00<br>2.500.000,00  | 2.000.000,00<br>2.000.000,00         | 2.000.000,00        | 2.000.000,00        |
| <b>70000</b>   | <b>Totale TITOLO 7 :   Anticipazioni da istituto<br/>tesoriere/cassiere</b> | <b>0,00</b>  | <b>previsione di competenza<br/>previsione di cassa</b> | <b>2.500.000,00<br/>2.500.000,00</b>  | <b>2.000.000,00<br/>2.000.000,00</b> | <b>2.000.000,00</b> | <b>2.000.000,00</b> |

Comune di Tripi

BILANCIO DI PREVISIONE (Anno 2025-2027)  
ENTRATE

Allegato n.9 - Bilancio di previsione

| TITOLO<br>TIPOLOGIA                  | DENOMINAZIONE  | RESIDUI PRESUNTI AL<br>TERMINE DELL'ESERCIZIO<br>PRECEDENTE QUELLO CUI<br>SI RIFERISCE IL BILANCIO |                                 | PREVISIONI DEFINITIVE<br>DELL'ANNO PRECEDENTE<br>QUELLO CUI SI RIFERISCE IL<br>BILANCIO | PREVISIONI           | PREVISIONI           | PREVISIONI          |
|--------------------------------------|--|--|---------------------------------|---|----------------------|----------------------|---------------------|
|                                      |  |  |                                 |   | ANNO 2025            | DELL'ANNO 2026       | DELL'ANNO 2027      |
| <b>TITOLO 9 :</b>                    | <b>Entrate per conto terzi e partite di giro</b>                   |  |                                 |   |                      |                      |                     |
| 90100                                | Tipologia 100: Entrate per partite di giro                         | 30.408,33  | previsione di competenza        | 2.639.000,00  | 2.589.000,00         | 2.589.000,00         | 2.589.000,00        |
|                                      |  |  | previsione di cassa             | 2.664.333,79  | 2.682.245,61         |                      |                     |
| 90200                                | Tipologia 200: Entrate per conto terzi                             | 581.908,92   | previsione di competenza        | 395.000,00  | 395.000,00           | 395.000,00           | 395.000,00          |
|                                      |  |  | previsione di cassa             | 908.536,31  | 969.529,85           |                      |                     |
| <b>90000</b>                         | <b>Totale TITOLO 9 : Entrate per conto terzi e partite di giro</b> | <b>612.317,25</b>  | <b>previsione di competenza</b> | <b>3.034.000,00</b>   | <b>2.984.000,00</b>  | <b>2.984.000,00</b>  | <b>2.984.000,00</b> |
|                                      |  |  | <b>previsione di cassa</b>      | <b>3.572.870,10</b>   | <b>3.651.775,46</b>  |                      |                     |
| <b>TOTALE TITOLI</b>                 |  | <b>6.840.558,77</b>  | <b>previsione di competenza</b> | <b>36.405.080,03</b>  | <b>44.489.535,04</b> | <b>16.402.781,07</b> | <b>9.725.781,07</b> |
|                                      |  |  | <b>previsione di cassa</b>      | <b>44.168.629,04</b>  | <b>51.035.076,65</b> |                      |                     |
| <b>TOTALE GENERALE DELLE ENTRATE</b> |  | <b>6.840.558,77</b>  | <b>previsione di competenza</b> | <b>40.199.100,54</b>  | <b>44.575.775,10</b> | <b>16.402.781,07</b> | <b>9.725.781,07</b> |
|                                      |  |  | <b>previsione di cassa</b>      | <b>44.168.629,04</b>  | <b>51.035.076,65</b> |                      |                     |

# Comune di Tripi

Allegato n.9 - Bilancio di previsione

## BILANCIO DI PREVISIONE EQUILIBRI DI BILANCIO (Anno 2025-2027)

| EQUILIBRIO ECONOMICO-FINANZIARIO   |     |      | COMPETENZA<br>ANNO DI<br>RIFERIMENTO<br>DEL BILANCIO<br>2025 | COMPETENZA<br>ANNO 2026            | COMPETENZA<br>ANNO 2027            |
|--|-----|------|--|------------------------------------|------------------------------------|
| Fondo di cassa all'inizio dell'esercizio   |     | 0,00 |  |                                    |                                    |
| A) Fondo pluriennale vincolato di entrata per spese correnti   | (+) |      | 0,00   | 0,00                               | 0,00                               |
| Q1) Fondo pluriennale vincolato per spese titolo 2.04 Altri trasferimenti in conto capitale iscritto in entrata  | (+) |      | 0,00   | 0,00                               | 0,00                               |
| AA) Recupero disavanzo di amministrazione esercizio precedente   | (-) |      | 62.023,11  | 62.023,11                          | 62.023,11                          |
| B) Entrate Titoli 1.00 - 2.00 - 3.00<br><i>di cui per estinzione anticipata di prestiti</i>  | (+) |      | 2.003.772,33<br>0,00   | 1.910.112,74<br>0,00               | 1.910.112,74<br>0,00               |
| C) Entrate Titolo 4.02.06 - Contributi agli investimenti direttamente destinati al rimborso dei prestiti da amministrazioni pubbliche  | (+) |      | 0,00   | 0,00                               | 0,00                               |
| D) Spese Titolo 1.00 - Spese correnti<br><i>di cui:</i><br>- fondo pluriennale vincolato<br>- fondo crediti di dubbia esigibilità  | (-) |      | 1.875.046,92<br>0,00<br>259.382,25                           | 1.780.003,55<br>0,00<br>259.382,25 | 1.778.573,02<br>0,00<br>259.382,25 |
| E) Spese Titolo 2.04 - Altri trasferimenti in conto capitale<br><i>di cui fondo pluriennale vincolato</i>  | (-) |      | 0,00<br>0,00   | 0,00<br>0,00                       | 0,00<br>0,00                       |
| F) Spese Titolo 4.00 - Quote di capitale amm.to dei mutui e prestiti obbligazionari<br><i>di cui per estinzione anticipata di prestiti</i><br><i>di cui Fondo anticipazioni di liquidità</i>                                   | (-) |      | 66.702,30<br>0,00<br>0,00                                    | 68.086,08<br>0,00<br>0,00          | 69.516,61<br>0,00<br>0,00          |
| <b>G) Somma finale (G=A+Q1-AA+B+C-D-E-F)</b>   |     |      | <b>0,00</b>  | <b>0,00</b>                        | <b>0,00</b>                        |
| <b>ALTRE POSTE DIFFERENZIALI, PER ECCEZIONI PREVISTE DA NORME DI LEGGE E DA PRINCIPI CONTABILI, CHE HANNO EFFETTO SULL'EQUILIBRIO EX ARTICOLO 162, COMMA 6, DEL TESTO UNICO DELLE LEGGI SULL'ORDINAMENTO DEGLI ENTI LOCALI</b> |     |      |  |                                    |                                    |
| H) Utilizzo risultato di amministrazione presunto per spese correnti e per rimborso dei prestiti<br><i>di cui per estinzione anticipata di prestiti</i>  | (+) |      | 0,00<br>0,00   | 0,00                               | 0,00                               |
| I) Entrate di parte capitale destinate a spese correnti in base a specifiche disposizioni di legge o dei principi contabili<br><i>di cui per estinzione anticipata di prestiti</i>   | (+) |      | 0,00<br>0,00   | 0,00<br>0,00                       | 0,00<br>0,00                       |
| L) Entrate di parte corrente destinate a spese di investimento in base a specifiche disposizioni di legge o dei principi contabili   | (-) |      | 0,00   | 0,00                               | 0,00                               |
| M) Entrate da accensione di prestiti destinate a estinzione anticipata dei prestiti  | (+) |      | 0,00   | 0,00                               | 0,00                               |
| <b>EQUILIBRIO DI PARTE CORRENTE</b>  |     |      |  |                                    |                                    |
| <b>O=G+H+I-L+M</b>   |     |      | <b>0,00</b>  | <b>0,00</b>                        | <b>0,00</b>                        |
| P) Utilizzo risultato di amministrazione presunto per spese di   | (+) |      | 86.240,06  | -                                  | -                                  |

|   |     |                       |                      |                      |
|---|-----|-----------------------|----------------------|----------------------|
| Q) Fondo pluriennale vincolato di entrata per spese in conto capitale   | (+) | 0,00                  | 0,00                 | 0,00                 |
| Q1) Fondo pluriennale vincolato per spese titolo 2.04 Altri trasferimenti in conto capitale iscritto in entrata                       | (-) | 0,00                  | 0,00                 | 0,00                 |
| J2) Fondo pluriennale vincolato per spese Titolo 3.01 Acquisizioni di attività finanziarie iscritto in entrata                        | (+) | 0,00                  | 0,00                 | 0,00                 |
| R) Entrate Titoli 4.00-5.00-6.00  | (+) | 37.501.762,71         | 9.508.668,33         | 2.831.668,33         |
| C) Entrate Titolo 4.02.06 - Contributi agli investimenti direttamente destinati al rimborso dei prestiti da amministrazioni pubbliche | (-) | 0,00                  | 0,00                 | 0,00                 |
| I) Entrate di parte capitale destinate a spese correnti in base a specifiche disposizioni di legge o dei principi contabili           | (-) | 0,00                  | 0,00                 | 0,00                 |
| S1) Entrate Titolo 5.02 per Riscossione crediti di breve termine  | (-) | 0,00                  | 0,00                 | 0,00                 |
| S2) Entrate Titolo 5.03 per Riscossione crediti di medio-lungo termine  | (-) | 0,00                  | 0,00                 | 0,00                 |
| T) Entrate Titolo 5.04 relative a Altre entrate per riduzioni di attività finanziaria   | (-) | 0,00                  | 0,00                 | 0,00                 |
| L) Entrate di parte corrente destinate a spese di investimento in base a specifiche disposizioni di legge o dei principi contabili    | (+) | 0,00                  | 0,00                 | 0,00                 |
| M) Entrate da accensione di prestiti destinate a estinzione anticipata dei prestiti   | (-) | 0,00                  | 0,00                 | 0,00                 |
| U) Spese Titolo 2.00 - Spese in conto capitale<br><i>di cui fondo pluriennale vincolato di spesa</i>                                  | (-) | 37.588.002,77<br>0,00 | 9.508.668,33<br>0,00 | 2.831.668,33<br>0,00 |
| V) Spese Titolo 3.01 per Acquisizioni di attività finanziarie<br><i>di cui fondo pluriennale vincolato</i>                            | (-) | 0,00<br>0,00          | 0,00<br>0,00         | 0,00<br>0,00         |
| E) Spese Titolo 2.04 - Altri trasferimenti in conto capitale<br><i>di cui fondo pluriennale vincolato</i>                             | (+) | 0,00<br>0,00          | 0,00<br>0,00         | 0,00<br>0,00         |
| <b>EQUILIBRIO DI PARTE CAPITALE</b>   |     |                       |                      |                      |
| <b>Z = P+Q-Q1+J2+R-C-I-S1-S2-T+L-M-U-V+E</b>  |     | <b>0,00</b>           | <b>0,00</b>          | <b>0,00</b>          |
| J) Utilizzo risultato di amministrazione per l'incremento di attività finanziarie   | (+) | 0,00                  | -                    | -                    |
| J1) Fondo pluriennale vincolato per incremento di attività finanziarie iscritto in entrata  | (+) | 0,00                  | 0,00                 | 0,00                 |
| J2) Fondo pluriennale vincolato per spese Titolo 3.01 Acquisizioni di attività finanziarie iscritto in entrata                        | (-) | 0,00                  | 0,00                 | 0,00                 |
| S1) Entrate Titolo 5.02 per Riscossione crediti di breve termine  | (+) | 0,00                  | 0,00                 | 0,00                 |
| S2) Entrate Titolo 5.03 per Riscossione crediti di medio-lungo termine  | (+) | 0,00                  | 0,00                 | 0,00                 |
| T) Entrate Titolo 5.04 relative a Altre entrate per riduzioni di attività finanziaria   | (+) | 0,00                  | 0,00                 | 0,00                 |
| X1) Spese Titolo 3.02 per Concessione crediti di breve termine<br><i>di cui fondo pluriennale vincolato</i>                           | (-) | 0,00<br>0,00          | 0,00<br>0,00         | 0,00<br>0,00         |
| X2) Spese Titolo 3.03 per Concessione crediti di medio-lungo termine<br><i>di cui fondo pluriennale vincolato</i>                     | (-) | 0,00<br>0,00          | 0,00<br>0,00         | 0,00<br>0,00         |
| Y) Spese Titolo 3.04 per Altre spese per acquisizioni di attività   | (-) | 0,00                  | 0,00                 | 0,00                 |

|   |  |  |             |             |             |
|---|--|--|-------------|-------------|-------------|
| <i>di cui fondo pluriennale vincolato</i> |  |  | 0,00        | 0,00        | 0,00        |
| <b>EQUILIBRIO FINALE</b>                  |  |  |             |             |             |
|   |  |  | <b>0,00</b> | <b>0,00</b> | <b>0,00</b> |

$$W = O+J+J1-J2+Z+S1+S2+T-X1-X2-Y$$

**Saldo corrente ai fini della copertura degli investimenti pluriennali :**

|  |     |  |             |             |             |
|--|-----|--|-------------|-------------|-------------|
| Equilibrio di parte corrente (O)   |     |  | 0,00        | 0,00        | 0,00        |
| Utilizzo risultato di amministrazione presunto per il finanziamento di spese correnti e del rimborso prestiti (H) al netto del fondo di anticipazione di liquidità | (-) |  | 0,00        | 0,00        | 0,00        |
| <b>Equilibrio di parte corrente ai fini della copertura degli investimenti plurienn.</b>   |     |  | <b>0,00</b> | <b>0,00</b> | <b>0,00</b> |

QUADRO GENERALE RIASSUNTIVO (Anno 2025-2027)

| ENTRATE   | CASSA<br>ANNO DI<br>RIFERIMENTO<br>DEL BILANCIO<br>2025 | COMPETENZA<br>ANNO DI<br>RIFERIMENTO<br>DEL BILANCIO<br>2025 | COMPETENZA<br>ANNO<br>2026 | COMPETENZA<br>ANNO<br>2027 | SPESE   | CASSA<br>ANNO DI<br>RIFERIMENTO<br>DEL BILANCIO<br>2025 | COMPETENZA<br>ANNO DI<br>RIFERIMENTO<br>DEL BILANCIO<br>2025 | COMPETENZA<br>ANNO<br>2026 | COMPETENZA<br>ANNO<br>2027 |
|---|---|--|----------------------------|----------------------------|---|---|--|----------------------------|----------------------------|
| Fondo di cassa presunto all'inizio dell'esercizio   | 0,00  | -  | -                          | -                          |   |   |  |                            |                            |
| Utilizzo avanzo presunto di amministrazione di cui Utilizzo Fondo anticipazioni liquidità |   | 86.240,06<br>0,00  | 0,00<br>0,00               | 0,00<br>0,00               | Disavanzo di amministrazione<br><br>Disavanzo derivante da debito autorizzato e non contratto |   | 62.023,11<br>0,00  | 62.023,11<br>0,00          | 62.023,11<br>0,00          |
| Fondo pluriennale vincolato   |   | 0,00   | 0,00                       | 0,00                       |   |   |  |                            |                            |
| Titolo 1 - Entrate correnti di natura tributaria, contributiva e perequativa              | 1.867.910,25  | 728.643,73   | 717.898,63                 | 717.898,63                 | Titolo 1 - Spese correnti<br>- di cui fondo pluriennale vincolato                             | 2.271.384,87  | 1.875.046,92<br>0,00   | 1.780.003,55<br>0,00       | 1.778.573,02<br>0,00       |
| Titolo 2 - Trasferimenti correnti   | 1.178.518,75  | 823.693,60   | 751.969,11                 | 751.969,11                 |   |   |  |                            |                            |
| Titolo 3 - Entrate Extratributarie  | 888.220,43  | 451.435,00   | 440.245,00                 | 440.245,00                 |   |   |  |                            |                            |
| Titolo 4 - Entrate in conto capitale  | 41.448.651,76   | 37.501.762,71  | 9.508.668,33               | 2.831.668,33               | Ttolo 2 - Spese in conto capitale<br>- di cui fondo pluriennale vincolato                     | 40.621.004,42   | 37.588.002,77<br>0,00  | 9.508.668,33<br>0,00       | 2.831.668,33<br>0,00       |
| Titolo 5 - Entrate da riduzione di att finanziarie  | 0,00  | 0,00   | 0,00                       | 0,00                       | Ttolo 3 - Spese per incremento di at finanziarie<br>- di cui fondo pluriennale vincolato      | 0,00  | 0,00<br>0,00   | 0,00<br>0,00               | 0,00<br>0,00               |
| <b>Totale entrate finali .....</b>  | <b>45.383.301,19</b>                                    | <b>39.505.535,04</b>   | <b>11.418.781,07</b>       | <b>4.741.781,07</b>        | <b>Totale spese finali .....</b>  | <b>42.892.389,29</b>                                    | <b>39.463.049,69</b>   | <b>11.288.671,88</b>       | <b>4.610.241,35</b>        |
| Titolo 6 - Accensione di prestiti   | 0,00  | 0,00   | 0,00                       | 0,00                       | Titolo 4 - Rimborso di prestiti di cui Fondo anticipazioni di liquidità'                      | 66.737,12   | 66.702,30<br>0,00  | 68.086,08<br>0,00          | 69.516,61<br>0,00          |
| Titolo 7 - Anticipazioni da istituto tesoriere / cassiere                                 | 2.000.000,00  | 2.000.000,00   | 2.000.000,00               | 2.000.000,00               | Titolo 5 - Chiusura Anticipazioni da istituto tesoriere / cassiere                            | 2.508.845,26  | 2.000.000,00   | 2.000.000,00               | 2.000.000,00               |
| Titolo 9 - Entrate per conto di terzi partite di giro                                     | 3.651.775,46  | 2.984.000,00   | 2.984.000,00               | 2.984.000,00               | Titolo 7 - Spese per conto terzi e partite di giro  | 3.157.792,75  | 2.984.000,00   | 2.984.000,00               | 2.984.000,00               |
| <b>Totale titoli</b>  | <b>51.035.076,65</b>                                    | <b>44.489.535,04</b>   | <b>16.402.781,07</b>       | <b>9.725.781,07</b>        | <b>Totale titoli</b>  | <b>48.625.764,42</b>                                    | <b>44.513.751,99</b>   | <b>16.340.757,96</b>       | <b>9.663.757,96</b>        |
| <b>TOTALE COMPLESSIVO ENTRATE</b>   | <b>51.035.076,65</b>                                    | <b>44.575.775,10</b>   | <b>16.402.781,07</b>       | <b>9.725.781,07</b>        | <b>TOTALE COMPLESSIVO SPESE</b>   | <b>48.625.764,42</b>                                    | <b>44.575.775,10</b>   | <b>16.402.781,07</b>       | <b>9.725.781,07</b>        |
| <b>Fondo di cassa finale presunto</b>   | <b>2.409.312,23</b>                                     |  |                            |                            |   |   |  |                            |                            |

BILANCIO DI PREVISIONE (Anno 2025-2027)  
RIEPILOGO GENERALE DELLE ENTRATE PER TITOLI

Allegato n.9 - Bilancio di previsione

|  |                          | PREVISIONI DEFINITIVE<br>DELL'ANNO PRECEDENTE<br>QUELLO CUI SI RIFERISCE IL<br>BILANCIO | PREVISIONI | PREVISIONI     | PREVISIONI     |
|--|--------------------------|---|------------|----------------|----------------|
|  |                          |   | ANNO 2025  | DELL'ANNO 2026 | DELL'ANNO 2027 |
| <b>Fondo pluriennale vincolato per spese correnti</b>                      | previsioni di competenza | 262.571,12  | 0,00       | 0,00           | 0,00           |
| <b>Fondo pluriennale vincolato per spese in conto capitale</b>             | previsioni di competenza | 2.642.517,23  | 0,00       | 0,00           | 0,00           |
| <b>Fondo pluriennale vincolato per incremento di attivita' finanziarie</b> | previsioni di competenza | 0,00  | 0,00       | 0,00           | 0,00           |
| <b>Utilizzo avanzo di Amministrazione</b>                                  | previsioni di competenza | 888.932,16  | 86.240,06  | 0,00           | 0,00           |
| - di cui avanzo utilizzato anticipatamente                                 | previsioni di competenza | 0,00  | 0,00       |                |                |
| - di cui Utilizzo Fondo anticipazioni di liquidità                         | previsioni di competenza | 0,00  | 0,00       | 0,00           | 0,00           |
| <b>Fondo di Cassa all'1/1/2025</b>   | previsioni di cassa      | 0,00  | 0,00       |                |                |

**Comune di Tripi**

**BILANCIO DI PREVISIONE (Anno 2025-2027)  
RIEPILOGO GENERALE DELLE ENTRATE PER TITOLI**

Allegato n.9 - Bilancio di previsione

| TITOLO | DENOMINAZIONE   | RESIDUI PRESUNTI AL<br>TERMINE DELL'ESERCIZIO<br>PRECEDENTE QUELLO CUI<br>SI RIFERISCE IL BILANCIO |   | PREVISIONI DEFINITIVE<br>DELL'ANNO PRECEDENTE<br>QUELLO CUI SI RIFERISCE IL<br>BILANCIO | PREVISIONI                                   | PREVISIONI           | PREVISIONI          |
|--------|---|--|---|---|--|----------------------|---------------------|
|        |   |  |   |   | ANNO 2025                                    | DELL'ANNO 2026       | DELL'ANNO 2027      |
| 10000  | <b>TITOLO 1 :</b> Entrate correnti di natura tributaria, contributiva e perequativa | 1.371.742,38   | previsione di competenza<br>previsione di cassa | 725.673,41<br>2.025.729,98  | 728.643,73<br>1.867.910,25                   | 717.898,63           | 717.898,63          |
| 20000  | <b>TITOLO 2 :</b> Trasferimenti correnti  | 347.671,16   | previsione di competenza<br>previsione di cassa | 808.320,59<br>1.286.908,99  | 823.693,60<br>1.178.518,75                   | 751.969,11           | 751.969,11          |
| 30000  | <b>TITOLO 3 :</b> Entrate extratributarie   | 487.045,93   | previsione di competenza<br>previsione di cassa | 527.747,74<br>1.010.317,97  | 451.435,00<br>888.220,43                     | 440.245,00           | 440.245,00          |
| 40000  | <b>TITOLO 4 :</b> Entrate in conto capitale   | 4.021.782,05   | previsione di competenza<br>previsione di cassa | 28.809.338,29<br>33.772.802,00  | 37.501.762,71<br>41.448.651,76               | 9.508.668,33         | 2.831.668,33        |
| 60000  | <b>TITOLO 6 :</b> Accensione prestiti   | 0,00   | previsione di competenza<br>previsione di cassa | 0,00<br>0,00  | 0,00<br>0,00                                 | 0,00                 | 0,00                |
| 70000  | <b>TITOLO 7 :</b> Anticipazioni da istituto tesoriere/cassiere                      | 0,00   | previsione di competenza<br>previsione di cassa | 2.500.000,00<br>2.500.000,00  | 2.000.000,00<br>2.000.000,00                 | 2.000.000,00         | 2.000.000,00        |
| 90000  | <b>TITOLO 9 :</b> Entrate per conto terzi e partite di giro                         | 612.317,25   | previsione di competenza<br>previsione di cassa | 3.034.000,00<br>3.572.870,10  | 2.984.000,00<br>3.651.775,46                 | 2.984.000,00         | 2.984.000,00        |
|        | <b>TOTALE TITOLI</b>  | <b>6.840.558,77</b>  | previsione di competenza<br>previsione di cassa | <b>36.405.080,03</b><br><b>44.168.629,04</b>  | <b>44.489.535,04</b><br><b>51.035.076,65</b> | <b>16.402.781,07</b> | <b>9.725.781,07</b> |
|        | <b>TOTALE GENERALE DELLE ENTRATE</b>  | <b>6.840.558,77</b>  | previsione di competenza<br>previsione di cassa | <b>40.199.100,54</b><br><b>44.168.629,04</b>  | <b>44.575.775,10</b><br><b>51.035.076,65</b> | <b>16.402.781,07</b> | <b>9.725.781,07</b> |

BILANCIO DI PREVISIONE (Anno 2025-2027)  
RIEPILOGO GENERALE DELLE SPESE PER MISSIONI

Allegato n.9 - Bilancio di previsione

| RIEPILOGO DELLE MISSIONI  | DENOMINAZIONE  | RESIDUI PRESUNTI AL<br>TERMINE DELL'ESERCIZIO<br>PRECEDENTE QUELLO CUI<br>SI RIFERISCE IL BILANCIO |   | PREVISIONI DEFINITIVE<br>DELL'ANNO PRECEDENTE<br>QUELLO CUI SI RIFERISCE IL<br>BILANCIO | PREVISIONI   | PREVISIONI                                       | PREVISIONI                                       |
|---------------------------|--|--|---|---|--|--|--|
|                           |  |  |   |   | ANNO 2025  | DELL'ANNO 2026                                   | DELL'ANNO 2027                                   |
|                           | <b>DISAVANZO DI AMMINISTRAZIONE</b>  |  |   | 62.023,11   | 62.023,11  | 62.023,11  | 62.023,11  |
|                           | <b>DISAVANZO DERIVANTE DA DEBITO AUTORIZZATO E NON CONTRATTO</b>           |  |   | 0,00  | 0,00   | 0,00   | 0,00   |
| <b>TOTALE MISSIONE 01</b> | <b>Servizi istituzionali,<br/>generali e di gestione</b>                   | 922.892,52   | previsione di competenza<br><i>di cui già impegnato</i><br><i>di cui fondo pluriennale vincolato</i><br>previsione di cassa | 2.454.350,46<br><i>0,00</i><br><i>(0,00)</i><br>2.773.809,65                            | 2.976.593,11<br><i>0,00</i><br><i>0,00</i><br>3.887.091,25   | 1.001.503,16<br><i>0,00</i><br><i>(0,00)</i><br> | 1.001.503,16<br><i>0,00</i><br><i>(0,00)</i><br> |
| <b>TOTALE MISSIONE 02</b> | <b>Giustizia</b>   | 0,00   | previsione di competenza<br><i>di cui già impegnato</i><br><i>di cui fondo pluriennale vincolato</i><br>previsione di cassa | 0,00<br><i>0,00</i><br><i>(0,00)</i><br>0,00  | 0,00<br><i>0,00</i><br><i>0,00</i><br>0,00                   | 0,00<br><i>0,00</i><br><i>(0,00)</i><br>         | 0,00<br><i>0,00</i><br><i>(0,00)</i><br>         |
| <b>TOTALE MISSIONE 03</b> | <b>Ordine pubblico e<br/>sicurezza</b>                                     | 378,66   | previsione di competenza<br><i>di cui già impegnato</i><br><i>di cui fondo pluriennale vincolato</i><br>previsione di cassa | 15.370,39<br><i>0,00</i><br><i>(0,00)</i><br>15.370,39                                  | 16.922,50<br><i>0,00</i><br><i>0,00</i><br>21.315,16         | 16.922,50<br><i>0,00</i><br><i>(0,00)</i><br>    | 16.922,50<br><i>0,00</i><br><i>(0,00)</i><br>    |
| <b>TOTALE MISSIONE 04</b> | <b>Istruzione e diritto allo<br/>studio</b>                                | 22.045,92  | previsione di competenza<br><i>di cui già impegnato</i><br><i>di cui fondo pluriennale vincolato</i><br>previsione di cassa | 654.374,91<br><i>0,00</i><br><i>(0,00)</i><br>669.646,48                                | 647.163,64<br><i>0,00</i><br><i>0,00</i><br>669.091,39       | 65.442,42<br><i>0,00</i><br><i>(0,00)</i><br>    | 65.442,42<br><i>0,00</i><br><i>(0,00)</i><br>    |
| <b>TOTALE MISSIONE 05</b> | <b>Tutela e valorizzazione dei<br/>beni e delle attività<br/>culturali</b> | 822.511,15   | previsione di competenza<br><i>di cui già impegnato</i><br><i>di cui fondo pluriennale vincolato</i><br>previsione di cassa | 12.185.438,35<br><i>0,00</i><br><i>(0,00)</i><br>12.481.942,15                          | 11.043.000,00<br><i>0,00</i><br><i>0,00</i><br>11.867.491,34 | 753.000,00<br><i>0,00</i><br><i>(0,00)</i><br>   | 3.000,00<br><i>0,00</i><br><i>(0,00)</i><br>     |

Comune di Tripi

BILANCIO DI PREVISIONE (Anno 2025-2027)  
RIEPILOGO GENERALE DELLE SPESE PER MISSIONI

Allegato n.9 - Bilancio di previsione

| RIEPILOGO DELLE MISSIONI  | DENOMINAZIONE   | RESIDUI PRESUNTI AL<br>TERMINE DELL'ESERCIZIO<br>PRECEDENTE QUELLO CUI<br>SI RIFERISCE IL BILANCIO |   | PREVISIONI DEFINITIVE<br>DELL'ANNO PRECEDENTE<br>QUELLO CUI SI RIFERISCE IL<br>BILANCIO | PREVISIONI                                     |                                |                                |
|---------------------------|---|--|---|---|--|--------------------------------|--------------------------------|
|                           |   |  |   |   | ANNO 2025                                      | DELL'ANNO 2026                 | DELL'ANNO 2027                 |
| <b>TOTALE MISSIONE 06</b> | <b>Politiche giovanili, sport e tempo libero</b>                    | 6.506,83   | previsione di competenza<br><i>di cui già impegnato</i><br><i>di cui fondo pluriennale vincolato</i><br>previsione di cassa | 78.274,24<br><br>(0,00)<br>78.424,24  | 600,00<br>0,00<br>0,00<br>78.275,36            | 600,00<br>0,00<br>(0,00)       | 600,00<br>0,00<br>(0,00)       |
| <b>TOTALE MISSIONE 07</b> | <b>Turismo</b>  | 14.638,71  | previsione di competenza<br><i>di cui già impegnato</i><br><i>di cui fondo pluriennale vincolato</i><br>previsione di cassa | 59.958,58<br><br>(0,00)<br>68.782,04  | 1.937.855,00<br>0,00<br>0,00<br>1.952.293,71   | 18.500,00<br>0,00<br>(0,00)    | 18.500,00<br>0,00<br>(0,00)    |
| <b>TOTALE MISSIONE 08</b> | <b>Assetto del territorio ed edilizia abitativa</b>                 | 95.420,28  | previsione di competenza<br><i>di cui già impegnato</i><br><i>di cui fondo pluriennale vincolato</i><br>previsione di cassa | 7.771.278,83<br><br>(0,00)<br>7.854.712,55  | 7.714.879,03<br>0,00<br>0,00<br>7.810.299,31   | 1.000,00<br>0,00<br>(0,00)     | 1.814.000,00<br>0,00<br>(0,00) |
| <b>TOTALE MISSIONE 09</b> | <b>Sviluppo sostenibile e tutela del territorio e dell'ambiente</b> | 871.360,98   | previsione di competenza<br><i>di cui già impegnato</i><br><i>di cui fondo pluriennale vincolato</i><br>previsione di cassa | 1.630.245,56<br><br>(0,00)<br>1.863.561,43  | 739.734,03<br>0,00<br>0,00<br>1.603.586,33     | 2.140.494,03<br>0,00<br>(0,00) | 1.030.494,03<br>0,00<br>(0,00) |
| <b>TOTALE MISSIONE 10</b> | <b>Trasporti e diritto alla mobilità</b>                            | 909.732,36   | previsione di competenza<br><i>di cui già impegnato</i><br><i>di cui fondo pluriennale vincolato</i><br>previsione di cassa | 9.155.745,81<br><br>(0,00)<br>9.196.328,54  | 13.623.945,19<br>0,00<br>0,00<br>14.469.026,26 | 6.863.279,69<br>0,00<br>(0,00) | 232.840,03<br>0,00<br>(0,00)   |
| <b>TOTALE MISSIONE 11</b> | <b>Soccorso civile</b>  | 0,00   | previsione di competenza<br><i>di cui già impegnato</i><br><i>di cui fondo pluriennale vincolato</i><br>previsione di cassa | 0,00<br><br>(0,00)<br>0,00  | 0,00<br>0,00<br>0,00<br>0,00                   | 0,00<br>0,00<br>(0,00)         | 0,00<br>0,00<br>(0,00)         |

BILANCIO DI PREVISIONE (Anno 2025-2027)  
RIEPILOGO GENERALE DELLE SPESE PER MISSIONI

Allegato n.9 - Bilancio di previsione

| RIEPILOGO DELLE MISSIONI  | DENOMINAZIONE  | RESIDUI PRESUNTI AL<br>TERMINE DELL'ESERCIZIO<br>PRECEDENTE QUELLO CUI<br>SI RIFERISCE IL BILANCIO |   | PREVISIONI DEFINITIVE<br>DELL'ANNO PRECEDENTE<br>QUELLO CUI SI RIFERISCE IL<br>BILANCIO | PREVISIONI                               |                             |                             |
|---------------------------|--|--|---|---|--|-----------------------------|-----------------------------|
|                           |  |  |   |   | ANNO 2025                                | DELL'ANNO 2026              | DELL'ANNO 2027              |
| <b>TOTALE MISSIONE 12</b> | <b>Diritti sociali, politiche<br/>sociali e famiglia</b>         | 32.520,50  | previsione di competenza<br><i>di cui già impegnato</i><br><i>di cui fondo pluriennale vincolato</i><br>previsione di cassa | 85.254,72<br><br>(0,00)<br>91.708,43  | 374.944,75<br>0,00<br>0,00<br>408.623,25 | 67.307,88<br>0,00<br>(0,00) | 67.307,88<br>0,00<br>(0,00) |
| <b>TOTALE MISSIONE 13</b> | <b>Tutela della salute</b>                                       | 0,00   | previsione di competenza<br><i>di cui già impegnato</i><br><i>di cui fondo pluriennale vincolato</i><br>previsione di cassa | 0,00<br><br>(0,00)<br>0,00  | 0,00<br>0,00<br>0,00<br>0,00             | 0,00<br>0,00<br>(0,00)      | 0,00<br>0,00<br>(0,00)      |
| <b>TOTALE MISSIONE 14</b> | <b>Sviluppo economico e<br/>competitività</b>                    | 24.614,00  | previsione di competenza<br><i>di cui già impegnato</i><br><i>di cui fondo pluriennale vincolato</i><br>previsione di cassa | 43.717,92<br><br>(0,00)<br>80.869,92  | 0,00<br>0,00<br>0,00<br>24.614,00        | 0,00<br>0,00<br>(0,00)      | 0,00<br>0,00<br>(0,00)      |
| <b>TOTALE MISSIONE 15</b> | <b>Politiche per il lavoro e la<br/>formazione professionale</b> | 0,00   | previsione di competenza<br><i>di cui già impegnato</i><br><i>di cui fondo pluriennale vincolato</i><br>previsione di cassa | 0,00<br><br>(0,00)<br>0,00  | 0,00<br>0,00<br>0,00<br>0,00             | 0,00<br>0,00<br>(0,00)      | 0,00<br>0,00<br>(0,00)      |
| <b>TOTALE MISSIONE 16</b> | <b>Agricoltura, politiche<br/>agroalimentari e pesca</b>         | 11.300,00  | previsione di competenza<br><i>di cui già impegnato</i><br><i>di cui fondo pluriennale vincolato</i><br>previsione di cassa | 0,00<br><br>(0,00)<br>11.300,00   | 0,00<br>0,00<br>0,00<br>11.300,00        | 0,00<br>0,00<br>(0,00)      | 0,00<br>0,00<br>(0,00)      |
| <b>TOTALE MISSIONE 17</b> | <b>Energia e diversificazione<br/>delle fonti energetiche</b>    | 432,16   | previsione di competenza<br><i>di cui già impegnato</i><br><i>di cui fondo pluriennale vincolato</i><br>previsione di cassa | 50.000,00<br><br>(0,00)<br>98.507,60  | 60.188,00<br>0,00<br>0,00<br>60.620,16   | 50.000,00<br>0,00<br>(0,00) | 50.000,00<br>0,00<br>(0,00) |

BILANCIO DI PREVISIONE (Anno 2025-2027)  
RIEPILOGO GENERALE DELLE SPESE PER MISSIONI

Allegato n.9 - Bilancio di previsione

| RIEPILOGO DELLE MISSIONI  | DENOMINAZIONE   | RESIDUI PRESUNTI AL<br>TERMINE DELL'ESERCIZIO<br>PRECEDENTE QUELLO CUI<br>SI RIFERISCE IL BILANCIO |   | PREVISIONI DEFINITIVE<br>DELL'ANNO PRECEDENTE<br>QUELLO CUI SI RIFERISCE IL<br>BILANCIO | PREVISIONI                               |                                    |                                    |
|---------------------------|---|--|---|---|--|------------------------------------|------------------------------------|
|                           |   |  |   |   | ANNO 2025                                | DELL'ANNO 2026                     | DELL'ANNO 2027                     |
| <b>TOTALE MISSIONE 18</b> | <b>Relazioni con le altre<br/>autonomie territoriali e<br/>locali</b> | 0,00   | previsione di competenza<br><i>di cui già impegnato</i><br><i>di cui fondo pluriennale vincolato</i><br>previsione di cassa | 0,00<br><br>(0,00)<br>0,00  | 0,00<br><br>0,00<br>0,00                 | 0,00<br><br>(0,00)<br>0,00         | 0,00<br><br>(0,00)<br>0,00         |
| <b>TOTALE MISSIONE 19</b> | <b>Relazioni internazionali</b>                                       | 0,00   | previsione di competenza<br><i>di cui già impegnato</i><br><i>di cui fondo pluriennale vincolato</i><br>previsione di cassa | 0,00<br><br>(0,00)<br>0,00  | 0,00<br><br>0,00<br>0,00                 | 0,00<br><br>(0,00)<br>0,00         | 0,00<br><br>(0,00)<br>0,00         |
| <b>TOTALE MISSIONE 20</b> | <b>Fondi e accantonamenti</b>   | 0,00   | previsione di competenza<br><i>di cui già impegnato</i><br><i>di cui fondo pluriennale vincolato</i><br>previsione di cassa | 314.384,80<br><br>(0,00)<br>0,00  | 308.039,09<br><br>0,00<br>9.576,42       | 292.411,97<br><br>(0,00)<br>0,00   | 292.411,97<br><br>(0,00)<br>0,00   |
| <b>TOTALE MISSIONE 50</b> | <b>Debito pubblico</b>  | 34,82  | previsione di competenza<br><i>di cui già impegnato</i><br><i>di cui fondo pluriennale vincolato</i><br>previsione di cassa | 104.682,86<br><br>(0,00)<br>104.717,68  | 85.887,65<br><br>0,00<br>85.922,47       | 86.296,31<br><br>(0,00)<br>0,00    | 86.735,97<br><br>(0,00)<br>0,00    |
| <b>TOTALE MISSIONE 60</b> | <b>Anticipazioni finanziarie</b>                                      | 366.225,60   | previsione di competenza<br><i>di cui già impegnato</i><br><i>di cui fondo pluriennale vincolato</i><br>previsione di cassa | 2.500.000,00<br><br>(0,00)<br>2.676.300,70  | 2.000.000,00<br><br>0,00<br>2.508.845,26 | 2.000.000,00<br><br>(0,00)<br>0,00 | 2.000.000,00<br><br>(0,00)<br>0,00 |
| <b>TOTALE MISSIONE 99</b> | <b>Servizi per conto terzi</b>  | 104.615,07   | previsione di competenza<br><i>di cui già impegnato</i><br><i>di cui fondo pluriennale vincolato</i><br>previsione di cassa | 3.034.000,00<br><br>(0,00)<br>3.104.279,15  | 2.984.000,00<br><br>0,00<br>3.157.792,75 | 2.984.000,00<br><br>(0,00)<br>0,00 | 2.984.000,00<br><br>(0,00)<br>0,00 |

BILANCIO DI PREVISIONE (Anno 2025-2027)  
RIEPILOGO GENERALE DELLE SPESE PER MISSIONI

Allegato n.9 - Bilancio di previsione

| RIEPILOGO DELLE MISSIONI | DENOMINAZIONE                      | RESIDUI PRESUNTI AL<br>TERMINE DELL'ESERCIZIO<br>PRECEDENTE QUELLO CUI<br>SI RIFERISCE IL BILANCIO |   | PREVISIONI DEFINITIVE<br>DELL'ANNO PRECEDENTE<br>QUELLO CUI SI RIFERISCE IL<br>BILANCIO | PREVISIONI           | PREVISIONI           | PREVISIONI          |
|--------------------------|------------------------------------|--|---|---|----------------------|----------------------|---------------------|
|                          |                                    |  |   |   | ANNO 2025            | DELL'ANNO 2026       | DELL'ANNO 2027      |
|                          | <b>TOTALE MISSIONI</b>             | <b>4.205.229,56</b>  | previsione di competenza                  | <b>40.137.077,43</b>  | <b>44.513.751,99</b> | <b>16.340.757,96</b> | <b>9.663.757,96</b> |
|                          |                                    |  | <i>di cui già impegnato</i>               |   | <i>0,00</i>          | <i>0,00</i>          | <i>0,00</i>         |
|                          |                                    |  | <i>di cui fondo pluriennale vincolato</i> | <i>0,00</i>   | <i>0,00</i>          | <i>0,00</i>          | <i>0,00</i>         |
|                          |                                    |  | previsione di cassa                       | <b>41.170.260,95</b>  | <b>48.625.764,42</b> |                      |                     |
|                          | <b>TOTALE GENERALE DELLE SPESE</b> | <b>4.205.229,56</b>  | previsione di competenza                  | <b>40.199.100,54</b>  | <b>44.575.775,10</b> | <b>16.402.781,07</b> | <b>9.725.781,07</b> |
|                          |                                    |  | <i>di cui già impegnato</i>               |   | <i>0,00</i>          | <i>0,00</i>          | <i>0,00</i>         |
|                          |                                    |  | <i>di cui fondo pluriennale vincolato</i> | <i>0,00</i>   | <i>0,00</i>          | <i>0,00</i>          | <i>0,00</i>         |
|                          |                                    |  | previsione di cassa                       | <b>41.170.260,95</b>  | <b>48.625.764,42</b> |                      |                     |

BILANCIO DI PREVISIONE (Anno 2025-2027)  
RIEPILOGO GENERALE DELLE SPESE PER TITOLI

Allegato n.9 - Bilancio di previsione

| TITOLO          | DENOMINAZIONE   | RESIDUI PRESUNTI AL<br>TERMINE DELL'ESERCIZIO<br>PRECEDENTE QUELLO CUI<br>SI RIFERISCE IL BILANCIO |   | PREVISIONI DEFINITIVE<br>DELL'ANNO PRECEDENTE<br>QUELLO CUI SI RIFERISCE IL<br>BILANCIO | PREVISIONI  | PREVISIONI                                       | PREVISIONI                                       |
|-----------------|---|--|---|---|---|--|--|
|                 |   |  |   |   | ANNO 2025   | DELL'ANNO 2026                                   | DELL'ANNO 2027                                   |
|                 | <b>DISAVANZO DI AMMINISTRAZIONE</b>   |  |   | 62.023,11   | 62.023,11   | 62.023,11  | 62.023,11  |
|                 | <b>DISAVANZO DERIVANTE DA DEBITO AUTORIZZATO E NON CONTRATTO</b>              |  |   | 0,00  | 0,00  | 0,00   | 0,00   |
| <b>TITOLO 1</b> | <b>Spese correnti</b>   | 763.064,32   | previsione di competenza<br><i>di cui già impegnato</i><br><i>di cui fondo pluriennale vincolato</i><br>previsione di cassa | 2.204.057,76<br><br><i>(0,00)</i><br>2.237.713,08                                       | 1.875.046,92<br><br><i>0,00</i><br>2.271.384,87   | 1.780.003,55<br><br><i>0,00</i><br><i>(0,00)</i> | 1.778.573,02<br><br><i>0,00</i><br><i>(0,00)</i> |
| <b>TITOLO 2</b> | <b>Spese in conto capitale</b>  | 2.971.289,75   | previsione di competenza<br><i>di cui già impegnato</i><br><i>di cui fondo pluriennale vincolato</i><br>previsione di cassa | 32.313.247,68<br><br><i>(0,00)</i><br>33.066.161,21                                     | 37.588.002,77<br><br><i>0,00</i><br>40.621.004,42 | 9.508.668,33<br><br><i>0,00</i><br><i>(0,00)</i> | 2.831.668,33<br><br><i>0,00</i><br><i>(0,00)</i> |
| <b>TITOLO 3</b> | <b>Spese per incremento<br/>attività finanziarie</b>                          | 0,00   | previsione di competenza<br><i>di cui già impegnato</i><br><i>di cui fondo pluriennale vincolato</i><br>previsione di cassa | 0,00<br><br><i>(0,00)</i><br>0,00   | 0,00<br><br><i>0,00</i><br>0,00                   | 0,00<br><br><i>0,00</i><br><i>(0,00)</i>         | 0,00<br><br><i>0,00</i><br><i>(0,00)</i>         |
| <b>TITOLO 4</b> | <b>Rimborso Prestiti</b>  | 34,82  | previsione di competenza<br><i>di cui già impegnato</i><br><i>di cui fondo pluriennale vincolato</i><br>previsione di cassa | 85.771,99<br><br><i>(0,00)</i><br>85.806,81   | 66.702,30<br><br><i>0,00</i><br>66.737,12         | 68.086,08<br><br><i>0,00</i><br><i>(0,00)</i>    | 69.516,61<br><br><i>0,00</i><br><i>(0,00)</i>    |
| <b>TITOLO 5</b> | <b>Chiusura Anticipazioni<br/>ricevute da istituto<br/>tesoriere/cassiere</b> | 366.225,60   | previsione di competenza<br><i>di cui già impegnato</i><br><i>di cui fondo pluriennale vincolato</i><br>previsione di cassa | 2.500.000,00<br><br><i>(0,00)</i><br>2.676.300,70                                       | 2.000.000,00<br><br><i>0,00</i><br>2.508.845,26   | 2.000.000,00<br><br><i>0,00</i><br><i>(0,00)</i> | 2.000.000,00<br><br><i>0,00</i><br><i>(0,00)</i> |

Comune di Tripi

BILANCIO DI PREVISIONE (Anno 2025-2027)  
RIEPILOGO GENERALE DELLE SPESE PER TITOLI

Allegato n.9 - Bilancio di previsione

| TITOLO          | DENOMINAZIONE                                   | RESIDUI PRESUNTI AL<br>TERMINE DELL'ESERCIZIO<br>PRECEDENTE QUELLO CUI<br>SI RIFERISCE IL BILANCIO |   | PREVISIONI DEFINITIVE<br>DELL'ANNO PRECEDENTE<br>QUELLO CUI SI RIFERISCE IL<br>BILANCIO | PREVISIONI   | PREVISIONI   | PREVISIONI  |
|-----------------|---|--|---|---|--|--|---|
|                 |   |  |   |   | ANNO 2025  | DELL'ANNO 2026                                     | DELL'ANNO 2027                                    |
| <b>TITOLO 7</b> | <b>Uscite per conto terzi e partite di giro</b> | 104.615,07   | previsione di competenza<br><i>di cui già impegnato</i><br><i>di cui fondo pluriennale vincolato</i>        | 3.034.000,00  | 2.984.000,00<br><i>0,00</i><br><i>0,00</i>         | 2.984.000,00<br><i>0,00</i><br><i>(0,00)</i>       | 2.984.000,00<br><i>0,00</i><br><i>(0,00)</i>      |
|                 |   |  | previsione di cassa   | 3.104.279,15  | 3.157.792,75                                       |  |   |
|                 | <b>TOTALE TITOLI</b>                            | <b>4.205.229,56</b>  | <b>previsione di competenza</b><br><i>di cui già impegnato</i><br><i>di cui fondo pluriennale vincolato</i> | <b>40.137.077,43</b>  | <b>44.513.751,99</b><br><i>0,00</i><br><i>0,00</i> | <b>16.340.757,96</b><br><i>0,00</i><br><i>0,00</i> | <b>9.663.757,96</b><br><i>0,00</i><br><i>0,00</i> |
|                 |   |  | previsione di cassa   | <b>41.170.260,95</b>  | <b>48.625.764,42</b>                               |  |   |
|                 | <b>TOTALE GENERALE DELLE SPESE</b>              | <b>4.205.229,56</b>  | <b>previsione di competenza</b><br><i>di cui già impegnato</i><br><i>di cui fondo pluriennale vincolato</i> | <b>40.199.100,54</b>  | <b>44.575.775,10</b><br><i>0,00</i><br><i>0,00</i> | <b>16.402.781,07</b><br><i>0,00</i><br><i>0,00</i> | <b>9.725.781,07</b><br><i>0,00</i><br><i>0,00</i> |
|                 |   |  | previsione di cassa   | <b>41.170.260,95</b>  | <b>48.625.764,42</b>                               |  |   |

Comune di Tripi

BILANCIO DI PREVISIONE (Anno 2025-2027)  
SPESE

Allegato n.9 - Bilancio di previsione

| MISSIONE,<br>PROGRAMMA,<br>TITOLO                                | DENOMINAZIONE           | RESIDUI PRESUNTI AL<br>TERMINE DELL'ESERCIZIO<br>PRECEDENTE QUELLO CUI<br>SI RIFERISCE IL BILANCIO |  | PREVISIONI DEFINITIVE<br>DELL'ANNO PRECEDENTE<br>QUELLO CUI SI RIFERISCE IL<br>BILANCIO |   |  |  |
|--|-------------------------|--|--|---|---|--|--|
|  |                         |  |  |   | PREVISIONI<br>ANNO 2025                                       | PREVISIONI<br>DELL'ANNO 2026                       | PREVISIONI<br>DELL'ANNO 2027                       |
| <b>DISAVANZO DI AMMINISTRAZIONE</b>                              |                         |  |  | 62.023,11   | 62.023,11   | 62.023,11  | 62.023,11  |
| <b>DISAVANZO DERIVANTE DA DEBITO AUTORIZZATO E NON CONTRATTO</b> |                         |  |  | 0,00  | 0,00  | 0,00   | 0,00   |
| <b>MISSIONE</b>  | <b>01</b>               | <b>Servizi istituzionali, generali e di gestione</b>   |  |   |   |  |  |
| <b>0101 Programma</b>  | <b>01</b>               | <b>Organi istituzionali</b>  |  |   |   |  |  |
| Titolo 1   | Spese correnti          | 5.185,18   | previsione di competenza<br><i>di cui gia' impegnato</i><br><i>di cui fondo pluriennale vincolato</i>                                      | 73.509,20<br><br>(0,00)   | 61.595,68<br><br>(0,00)                                       | 62.545,68<br><br>(0,00)                            | 62.545,68<br><br>(0,00)                            |
|  |                         |  | previsione di cassa  | 78.610,39   | 69.952,84   |  |  |
| Titolo 2   | Spese in conto capitale | 437.465,78   | previsione di competenza<br><i>di cui gia' impegnato</i><br><i>di cui fondo pluriennale vincolato</i>                                      | 521.179,63<br><br>(0,00)  | 960.000,00<br><br>(0,00)                                      | 0,00<br><br>(0,00)                                 | 0,00<br><br>(0,00)                                 |
|  |                         |  | previsione di cassa  | 651.009,67  | 1.397.465,78  |  |  |
| <b>Totale Programma</b>  | <b>01</b>               | <b>442.650,96</b>  | <b>previsione di competenza</b><br><i>di cui gia' impegnato</i><br><i>di cui fondo pluriennale vincolato</i><br><b>previsione di cassa</b> | <b>594.688,83</b><br><br><b>0,00</b><br><b>729.620,06</b>                               | <b>1.021.595,68</b><br><br><b>0,00</b><br><b>1.467.418,62</b> | <b>62.545,68</b><br><br><b>0,00</b><br><b>0,00</b> | <b>62.545,68</b><br><br><b>0,00</b><br><b>0,00</b> |
| <b>0102 Programma</b>  | <b>02</b>               | <b>Segreteria generale</b>   |  |   |   |  |  |
| Titolo 1   | Spese correnti          | 396.064,55   | previsione di competenza<br><i>di cui gia' impegnato</i><br><i>di cui fondo pluriennale vincolato</i>                                      | 758.869,03<br><br>(0,00)  | 484.826,00<br><br>(0,00)                                      | 460.726,00<br><br>(0,00)                           | 460.726,00<br><br>(0,00)                           |
|  |                         |  | previsione di cassa  | 859.119,10  | 857.176,38  |  |  |
| Titolo 2   | Spese in conto capitale | 5.516,91   | previsione di competenza<br><i>di cui gia' impegnato</i><br><i>di cui fondo pluriennale vincolato</i>                                      | 18.000,00<br><br>(0,00)   | 18.000,00<br><br>(0,00)                                       | 18.000,00<br><br>(0,00)                            | 18.000,00<br><br>(0,00)                            |
|  |                         |  | previsione di cassa  | 29.691,39   | 23.016,91   |  |  |

Comune di Tripi

BILANCIO DI PREVISIONE (Anno 2025-2027)  
SPESE

Allegato n.9 - Bilancio di previsione

| MISSIONE,<br>PROGRAMMA,<br>TITOLO | DENOMINAZIONE   | RESIDUI PRESUNTI AL<br>TERMINE DELL'ESERCIZIO<br>PRECEDENTE QUELLO CUI<br>SI RIFERISCE IL BILANCIO |   | PREVISIONI DEFINITIVE<br>DELL'ANNO PRECEDENTE<br>QUELLO CUI SI RIFERISCE IL<br>BILANCIO | PREVISIONI        |                   |                   |
|-----------------------------------|---|--|---|---|-------------------|-------------------|-------------------|
|                                   |   |  |   |   | ANNO 2025         | DELL'ANNO 2026    | DELL'ANNO 2027    |
| <b>Totale Programma</b>           | <b>02 Segreteria generale</b>   | <b>401.581,46</b>  | <b>previsione di competenza</b>           | <b>776.869,03</b>   | <b>502.826,00</b> | <b>478.726,00</b> | <b>478.726,00</b> |
|                                   |   |  | <i>di cui già impegnato</i>               |   | <i>0,00</i>       | <i>0,00</i>       | <i>0,00</i>       |
|                                   |   |  | <i>di cui fondo pluriennale vincolato</i> | <i>0,00</i>   | <i>0,00</i>       | <i>0,00</i>       | <i>0,00</i>       |
|                                   |   |  | <b>previsione di cassa</b>                | <b>888.810,49</b>   | <b>880.193,29</b> |                   |                   |
| <b>0103 Programma</b>             | <b>03 Gestione economica, finanziaria, programmazione, provveditorato</b> |  |   |   |                   |                   |                   |
| Titolo 1                          | Spese correnti  | 10.386,77  | previsione di competenza                  | 60.014,95   | 55.500,00         | 59.500,00         | 59.500,00         |
|                                   |   |  | <i>di cui già impegnato</i>               |   | <i>(0,00)</i>     | <i>(0,00)</i>     | <i>(0,00)</i>     |
|                                   |   |  | <i>di cui fondo pluriennale vincolato</i> | <i>(0,00)</i>   | <i>(0,00)</i>     | <i>(0,00)</i>     | <i>(0,00)</i>     |
|                                   |   |  | previsione di cassa                       | 64.314,95   | 71.283,09         |                   |                   |
| <b>Totale Programma</b>           | <b>03 Gestione economica, finanziaria, programmazione, provveditorato</b> | <b>10.386,77</b>   | <b>previsione di competenza</b>           | <b>60.014,95</b>  | <b>55.500,00</b>  | <b>59.500,00</b>  | <b>59.500,00</b>  |
|                                   |   |  | <i>di cui già impegnato</i>               |   | <i>0,00</i>       | <i>0,00</i>       | <i>0,00</i>       |
|                                   |   |  | <i>di cui fondo pluriennale vincolato</i> | <i>0,00</i>   | <i>0,00</i>       | <i>0,00</i>       | <i>0,00</i>       |
|                                   |   |  | <b>previsione di cassa</b>                | <b>64.314,95</b>  | <b>71.283,09</b>  |                   |                   |
| <b>0104 Programma</b>             | <b>04 Gestione delle entrate tributarie e servizi fiscali</b>             |  |   |   |                   |                   |                   |
| Titolo 1                          | Spese correnti  | 0,00   | previsione di competenza                  | 1.600,00  | 1.600,00          | 1.600,00          | 1.600,00          |
|                                   |   |  | <i>di cui già impegnato</i>               |   | <i>(0,00)</i>     | <i>(0,00)</i>     | <i>(0,00)</i>     |
|                                   |   |  | <i>di cui fondo pluriennale vincolato</i> | <i>(0,00)</i>   | <i>(0,00)</i>     | <i>(0,00)</i>     | <i>(0,00)</i>     |
|                                   |   |  | previsione di cassa                       | 1.600,00  | 1.600,00          |                   |                   |
| <b>Totale Programma</b>           | <b>04 Gestione delle entrate tributarie e servizi fiscali</b>             | <b>0,00</b>  | <b>previsione di competenza</b>           | <b>1.600,00</b>   | <b>1.600,00</b>   | <b>1.600,00</b>   | <b>1.600,00</b>   |
|                                   |   |  | <i>di cui già impegnato</i>               |   | <i>0,00</i>       | <i>0,00</i>       | <i>0,00</i>       |
|                                   |   |  | <i>di cui fondo pluriennale vincolato</i> | <i>0,00</i>   | <i>0,00</i>       | <i>0,00</i>       | <i>0,00</i>       |
|                                   |   |  | <b>previsione di cassa</b>                | <b>1.600,00</b>   | <b>1.600,00</b>   |                   |                   |
| <b>0105 Programma</b>             | <b>05 Gestione dei beni demaniali e patrimoniali</b>                      |  |   |   |                   |                   |                   |

Comune di Tripi

BILANCIO DI PREVISIONE (Anno 2025-2027)  
SPESE

Allegato n.9 - Bilancio di previsione

| MISSIONE,<br>PROGRAMMA,<br>TITOLO | DENOMINAZIONE   | RESIDUI PRESUNTI AL<br>TERMINE DELL'ESERCIZIO<br>PRECEDENTE QUELLO CUI<br>SI RIFERISCE IL BILANCIO |   | PREVISIONI DEFINITIVE<br>DELL'ANNO PRECEDENTE<br>QUELLO CUI SI RIFERISCE IL<br>BILANCIO | PREVISIONI          | PREVISIONI        | PREVISIONI        |
|-----------------------------------|---|--|---|---|---------------------|-------------------|-------------------|
|                                   |   |  |   |   | ANNO 2025           | DELL'ANNO 2026    | DELL'ANNO 2027    |
| Titolo 2                          | Spese in conto capitale   | 10.536,65  | previsione di competenza                  | 670.440,00  | 1.020.011,55        | 29.000,00         | 29.000,00         |
|                                   |   |  | <i>di cui già impegnato</i>               |   | (0,00)              | (0,00)            | (0,00)            |
|                                   |   |  | <i>di cui fondo pluriennale vincolato</i> | (0,00)  | (0,00)              | (0,00)            | (0,00)            |
|                                   |   |  | previsione di cassa                       | 701.196,89  | 1.028.894,73        |                   |                   |
| <b>Totale Programma</b>           | <b>05 Gestione dei beni demaniali e patrimoniali</b>                  | <b>10.536,65</b>   | <b>previsione di competenza</b>           | <b>670.440,00</b>   | <b>1.020.011,55</b> | <b>29.000,00</b>  | <b>29.000,00</b>  |
|                                   |   |  | <i>di cui già impegnato</i>               |   | <b>0,00</b>         | <b>0,00</b>       | <b>0,00</b>       |
|                                   |   |  | <i>di cui fondo pluriennale vincolato</i> | <b>0,00</b>   | <b>0,00</b>         | <b>0,00</b>       | <b>0,00</b>       |
|                                   |   |  | <b>previsione di cassa</b>                | <b>701.196,89</b>   | <b>1.028.894,73</b> |                   |                   |
| <b>0106 Programma</b>             | <b>06 Ufficio tecnico</b>   |  |   |   |                     |                   |                   |
| Titolo 1                          | Spese correnti  | 15.869,59  | previsione di competenza                  | 287.624,56  | 319.271,49          | 319.271,49        | 319.271,49        |
|                                   |   |  | <i>di cui già impegnato</i>               |   | (0,00)              | (0,00)            | (0,00)            |
|                                   |   |  | <i>di cui fondo pluriennale vincolato</i> | (0,00)  | (0,00)              | (0,00)            | (0,00)            |
|                                   |   |  | previsione di cassa                       | 293.421,19  | 340.402,44          |                   |                   |
| <b>Totale Programma</b>           | <b>06 Ufficio tecnico</b>   | <b>15.869,59</b>   | <b>previsione di competenza</b>           | <b>287.624,56</b>   | <b>319.271,49</b>   | <b>319.271,49</b> | <b>319.271,49</b> |
|                                   |   |  | <i>di cui già impegnato</i>               |   | <b>0,00</b>         | <b>0,00</b>       | <b>0,00</b>       |
|                                   |   |  | <i>di cui fondo pluriennale vincolato</i> | <b>0,00</b>   | <b>0,00</b>         | <b>0,00</b>       | <b>0,00</b>       |
|                                   |   |  | <b>previsione di cassa</b>                | <b>293.421,19</b>   | <b>340.402,44</b>   |                   |                   |
| <b>0107 Programma</b>             | <b>07 Elezioni e consultazioni popolari - Anagrafe e stato civile</b> |  |   |   |                     |                   |                   |
| Titolo 1                          | Spese correnti  | 0,00   | previsione di competenza                  | 0,00  | 3.928,40            | 0,00              | 0,00              |
|                                   |   |  | <i>di cui già impegnato</i>               |   | (0,00)              | (0,00)            | (0,00)            |
|                                   |   |  | <i>di cui fondo pluriennale vincolato</i> | (0,00)  | (0,00)              | (0,00)            | (0,00)            |
|                                   |   |  | previsione di cassa                       | 0,00  | 3.928,40            |                   |                   |
| <b>Totale Programma</b>           | <b>07 Elezioni e consultazioni popolari - Anagrafe e stato civile</b> | <b>0,00</b>  | <b>previsione di competenza</b>           | <b>0,00</b>   | <b>3.928,40</b>     | <b>0,00</b>       | <b>0,00</b>       |
|                                   |   |  | <i>di cui già impegnato</i>               |   | <b>0,00</b>         | <b>0,00</b>       | <b>0,00</b>       |
|                                   |   |  | <i>di cui fondo pluriennale vincolato</i> | <b>0,00</b>   | <b>0,00</b>         | <b>0,00</b>       | <b>0,00</b>       |
|                                   |   |  | <b>previsione di cassa</b>                | <b>0,00</b>   | <b>3.928,40</b>     |                   |                   |
| <b>0110 Programma</b>             | <b>10 Risorse umane</b>   |  |   |   |                     |                   |                   |

Comune di Tripi

BILANCIO DI PREVISIONE (Anno 2025-2027)

Allegato n.9 - Bilancio di previsione

SPESE

| MISSIONE,<br>PROGRAMMA,<br>TITOLO | DENOMINAZIONE   | RESIDUI PRESUNTI AL<br>TERMINE DELL'ESERCIZIO<br>PRECEDENTE QUELLO CUI<br>SI RIFERISCE IL BILANCIO |   | PREVISIONI DEFINITIVE<br>DELL'ANNO PRECEDENTE<br>QUELLO CUI SI RIFERISCE IL<br>BILANCIO | PREVISIONI   |  |  |
|-----------------------------------|---|--|---|---|--|--|--|
|                                   |   |  |   |   | ANNO 2025  | DELL'ANNO 2026   | DELL'ANNO 2027   |
| Titolo 1                          | Spese correnti  | 161,42   | previsione di competenza<br><i>di cui già impegnato</i><br><i>di cui fondo pluriennale vincolato</i>                                      | 0,00  | 0,00<br><i>(0,00)</i><br><i>(0,00)</i>                                   | 0,00<br><i>(0,00)</i><br><i>(0,00)</i>                           | 0,00<br><i>(0,00)</i><br><i>(0,00)</i>                           |
|                                   |   |  | previsione di cassa   | 11.336,42   | 161,42   |  |  |
| <b>Totale Programma</b>           | <b>10 Risorse umane</b>                                     | <b>161,42</b>  | <b>previsione di competenza</b><br><i>di cui già impegnato</i><br><i>di cui fondo pluriennale vincolato</i><br><b>previsione di cassa</b> | <b>0,00</b>   | <b>0,00</b><br><i>0,00</i><br><i>0,00</i><br><b>161,42</b>               | <b>0,00</b><br><i>0,00</i><br><i>0,00</i><br><b>0,00</b>         | <b>0,00</b><br><i>0,00</i><br><i>0,00</i><br><b>0,00</b>         |
| <b>0111 Programma</b>             | <b>11 Altri servizi generali</b>                            |  |   |   |  |  |  |
| Titolo 1                          | Spese correnti  | 41.705,67  | previsione di competenza<br><i>di cui già impegnato</i><br><i>di cui fondo pluriennale vincolato</i>                                      | 63.113,09   | 51.859,99<br><i>(0,00)</i><br><i>(0,00)</i>                              | 50.859,99<br><i>(0,00)</i><br><i>(0,00)</i>                      | 50.859,99<br><i>(0,00)</i><br><i>(0,00)</i>                      |
|                                   |   |  | previsione di cassa   | 83.509,65   | 93.209,26  |  |  |
| <b>Totale Programma</b>           | <b>11 Altri servizi generali</b>                            | <b>41.705,67</b>   | <b>previsione di competenza</b><br><i>di cui già impegnato</i><br><i>di cui fondo pluriennale vincolato</i><br><b>previsione di cassa</b> | <b>63.113,09</b>  | <b>51.859,99</b><br><i>0,00</i><br><i>0,00</i><br><b>93.209,26</b>       | <b>50.859,99</b><br><i>0,00</i><br><i>0,00</i><br><b>0,00</b>    | <b>50.859,99</b><br><i>0,00</i><br><i>0,00</i><br><b>0,00</b>    |
| <b>TOTALE MISSIONE</b>            | <b>01 Servizi istituzionali,<br/>generali e di gestione</b> | <b>922.892,52</b>  | <b>previsione di competenza</b><br><i>di cui già impegnato</i><br><i>di cui fondo pluriennale vincolato</i><br><b>previsione di cassa</b> | <b>2.454.350,46</b>   | <b>2.976.593,11</b><br><i>0,00</i><br><i>0,00</i><br><b>3.887.091,25</b> | <b>1.001.503,16</b><br><i>0,00</i><br><i>0,00</i><br><b>0,00</b> | <b>1.001.503,16</b><br><i>0,00</i><br><i>0,00</i><br><b>0,00</b> |

Comune di Tripi

BILANCIO DI PREVISIONE (Anno 2025-2027)  
SPESE

Allegato n.9 - Bilancio di previsione

| MISSIONE,<br>PROGRAMMA,<br>TITOLO | DENOMINAZIONE    | RESIDUI PRESUNTI AL<br>TERMINE DELL'ESERCIZIO<br>PRECEDENTE QUELLO CUI<br>SI RIFERISCE IL BILANCIO |   | PREVISIONI DEFINITIVE<br>DELL'ANNO PRECEDENTE<br>QUELLO CUI SI RIFERISCE IL<br>BILANCIO | PREVISIONI       | PREVISIONI       | PREVISIONI       |
|-----------------------------------|------------------|--|---|---|------------------|------------------|------------------|
|                                   |                  |  |   |   | ANNO 2025        | DELL'ANNO 2026   | DELL'ANNO 2027   |
| <b>MISSIONE</b>                   | <b>03</b>        | <b>Ordine pubblico e sicurezza</b>   |   |   |                  |                  |                  |
| <b>0301</b>                       | <b>Programma</b> | <b>01</b>  | <b>Polizia locale e amministrativa</b>    |   |                  |                  |                  |
| Titolo 1                          | Spese correnti   | 378,66   | previsione di competenza                  | 15.370,39   | 16.922,50        | 16.922,50        | 16.922,50        |
|                                   |                  |  | <i>di cui già impegnato</i>               |   | <i>(0,00)</i>    | <i>(0,00)</i>    | <i>(0,00)</i>    |
|                                   |                  |  | <i>di cui fondo pluriennale vincolato</i> | <i>(0,00)</i>   | <i>(0,00)</i>    | <i>(0,00)</i>    | <i>(0,00)</i>    |
|                                   |                  |  | previsione di cassa                       | 15.370,39   | 21.315,16        |                  |                  |
| <b>Totale Programma</b>           | <b>01</b>        | <b>Polizia locale e amministrativa</b>   | <b>378,66</b>                             | <b>previsione di competenza</b>   | <b>15.370,39</b> | <b>16.922,50</b> | <b>16.922,50</b> |
|                                   |                  |  | <i>di cui già impegnato</i>               |   | <i>0,00</i>      | <i>0,00</i>      | <i>0,00</i>      |
|                                   |                  |  | <i>di cui fondo pluriennale vincolato</i> | <i>0,00</i>   | <i>0,00</i>      | <i>0,00</i>      | <i>0,00</i>      |
|                                   |                  |  | previsione di cassa                       | <b>15.370,39</b>  | <b>21.315,16</b> |                  |                  |
| <b>TOTALE MISSIONE</b>            | <b>03</b>        | <b>Ordine pubblico e sicurezza</b>   | <b>378,66</b>                             | <b>previsione di competenza</b>   | <b>15.370,39</b> | <b>16.922,50</b> | <b>16.922,50</b> |
|                                   |                  |  | <i>di cui già impegnato</i>               |   | <i>0,00</i>      | <i>0,00</i>      | <i>0,00</i>      |
|                                   |                  |  | <i>di cui fondo pluriennale vincolato</i> | <i>0,00</i>   | <i>0,00</i>      | <i>0,00</i>      | <i>0,00</i>      |
|                                   |                  |  | previsione di cassa                       | <b>15.370,39</b>  | <b>21.315,16</b> |                  |                  |

Comune di Tripi

BILANCIO DI PREVISIONE (Anno 2025-2027)  
SPESE

Allegato n.9 - Bilancio di previsione

| MISSIONE,<br>PROGRAMMA,<br>TITOLO | DENOMINAZIONE  | RESIDUI PRESUNTI AL<br>TERMINE DELL'ESERCIZIO<br>PRECEDENTE QUELLO CUI<br>SI RIFERISCE IL BILANCIO |   | PREVISIONI DEFINITIVE<br>DELL'ANNO PRECEDENTE<br>QUELLO CUI SI RIFERISCE IL<br>BILANCIO | PREVISIONI   | PREVISIONI   | PREVISIONI   |
|-----------------------------------|--|--|---|---|--|--|--|
|                                   |  |  |   |   | ANNO 2025  | DELL'ANNO 2026   | DELL'ANNO 2027   |
| <b>MISSIONE</b>                   | <b>04 Istruzione e diritto allo studio</b>             |  |   |   |  |  |  |
| <b>0401 Programma</b>             | <b>01 Istruzione prescolastica</b>                     |  |   |   |  |  |  |
| Titolo 1                          | Spese correnti   | 3.772,00   | previsione di competenza<br><i>di cui già impegnato</i><br><i>di cui fondo pluriennale vincolato</i>                                      | 6.834,42  | 3.062,42<br><i>(0,00)</i><br><i>(0,00)</i>                           | 3.062,42<br><i>(0,00)</i><br><i>(0,00)</i>                         | 3.062,42<br><i>(0,00)</i><br><i>(0,00)</i>                         |
|                                   |  |  | previsione di cassa   | 6.834,42  | 6.834,42   |  |  |
| <b>Totale Programma</b>           | <b>01 Istruzione prescolastica</b>                     | <b>3.772,00</b>  | <b>previsione di competenza</b><br><i>di cui già impegnato</i><br><i>di cui fondo pluriennale vincolato</i><br><b>previsione di cassa</b> | <b>6.834,42</b>   | <b>3.062,42</b><br><i>0,00</i><br><i>0,00</i><br><b>6.834,42</b>     | <b>3.062,42</b><br><i>0,00</i><br><i>0,00</i><br><b>3.062,42</b>   | <b>3.062,42</b><br><i>0,00</i><br><i>0,00</i><br><b>3.062,42</b>   |
| <b>0402 Programma</b>             | <b>02 Altri ordini di istruzione non universitaria</b> |  |   |   |  |  |  |
| Titolo 1                          | Spese correnti   | 16.197,33  | previsione di competenza<br><i>di cui già impegnato</i><br><i>di cui fondo pluriennale vincolato</i>                                      | 29.700,00   | 22.500,00<br><i>(0,00)</i><br><i>(0,00)</i>                          | 25.000,00<br><i>(0,00)</i><br><i>(0,00)</i>                        | 25.000,00<br><i>(0,00)</i><br><i>(0,00)</i>                        |
|                                   |  |  | previsione di cassa   | 43.894,68   | 33.850,83  |  |  |
| Titolo 2                          | Spese in conto capitale                                | 0,00   | previsione di competenza<br><i>di cui già impegnato</i><br><i>di cui fondo pluriennale vincolato</i>                                      | 580.000,00  | 580.000,00<br><i>(0,00)</i><br><i>(0,00)</i>                         | 0,00<br><i>(0,00)</i><br><i>(0,00)</i>                             | 0,00<br><i>(0,00)</i><br><i>(0,00)</i>                             |
|                                   |  |  | previsione di cassa   | 580.000,00  | 580.000,00   |  |  |
| <b>Totale Programma</b>           | <b>02 Altri ordini di istruzione non universitaria</b> | <b>16.197,33</b>   | <b>previsione di competenza</b><br><i>di cui già impegnato</i><br><i>di cui fondo pluriennale vincolato</i><br><b>previsione di cassa</b> | <b>609.700,00</b>   | <b>602.500,00</b><br><i>0,00</i><br><i>0,00</i><br><b>613.850,83</b> | <b>25.000,00</b><br><i>0,00</i><br><i>0,00</i><br><b>25.000,00</b> | <b>25.000,00</b><br><i>0,00</i><br><i>0,00</i><br><b>25.000,00</b> |
| <b>0404 Programma</b>             | <b>04 Istruzione universitaria</b>                     |  |   |   |  |  |  |

Comune di Tripi

BILANCIO DI PREVISIONE (Anno 2025-2027)  
SPESE

Allegato n.9 - Bilancio di previsione

| MISSIONE,<br>PROGRAMMA,<br>TITOLO | DENOMINAZIONE                              | RESIDUI PRESUNTI AL<br>TERMINE DELL'ESERCIZIO<br>PRECEDENTE QUELLO CUI<br>SI RIFERISCE IL BILANCIO |   | PREVISIONI DEFINITIVE<br>DELL'ANNO PRECEDENTE<br>QUELLO CUI SI RIFERISCE IL<br>BILANCIO | PREVISIONI   | PREVISIONI                                     | PREVISIONI                                     |
|-----------------------------------|--|--|---|---|--|--|--|
|                                   |  |  |   |   | ANNO 2025  | DELL'ANNO 2026                                 | DELL'ANNO 2027                                 |
| Titolo 1                          | Spese correnti                             | 0,00   | previsione di competenza<br><i>di cui già impegnato</i><br><i>di cui fondo pluriennale vincolato</i>                                      | 0,00  | 4.221,22<br><i>(0,00)</i><br><i>(0,00)</i>                         | 0,00<br><i>(0,00)</i><br><i>(0,00)</i>         | 0,00<br><i>(0,00)</i><br><i>(0,00)</i>         |
|                                   |  |  | previsione di cassa   | 0,00  | 4.221,22   |  |  |
| <b>Totale Programma</b>           | <b>04 Istruzione universitaria</b>         | <b>0,00</b>  | <b>previsione di competenza</b><br><i>di cui già impegnato</i><br><i>di cui fondo pluriennale vincolato</i><br><b>previsione di cassa</b> | <b>0,00</b>   | <b>4.221,22</b><br><b>0,00</b><br><b>0,00</b><br><b>4.221,22</b>   | <b>0,00</b><br><b>0,00</b><br><b>0,00</b>      | <b>0,00</b><br><b>0,00</b><br><b>0,00</b>      |
| <b>0406 Programma</b>             | <b>06 Servizi ausiliari all'istruzione</b> |  |   |   |  |  |  |
| Titolo 1                          | Spese correnti                             | 1.913,56   | previsione di competenza<br><i>di cui già impegnato</i><br><i>di cui fondo pluriennale vincolato</i>                                      | 37.164,00   | 37.380,00<br><i>(0,00)</i><br><i>(0,00)</i>                        | 37.380,00<br><i>(0,00)</i><br><i>(0,00)</i>    | 37.380,00<br><i>(0,00)</i><br><i>(0,00)</i>    |
|                                   |  |  | previsione di cassa   | 38.240,89   | 44.021,89  |  |  |
| <b>Totale Programma</b>           | <b>06 Servizi ausiliari all'istruzione</b> | <b>1.913,56</b>  | <b>previsione di competenza</b><br><i>di cui già impegnato</i><br><i>di cui fondo pluriennale vincolato</i><br><b>previsione di cassa</b> | <b>37.164,00</b>  | <b>37.380,00</b><br><b>0,00</b><br><b>0,00</b><br><b>44.021,89</b> | <b>37.380,00</b><br><b>0,00</b><br><b>0,00</b> | <b>37.380,00</b><br><b>0,00</b><br><b>0,00</b> |
| <b>0407 Programma</b>             | <b>07 Diritto allo studio</b>              |  |   |   |  |  |  |
| Titolo 1                          | Spese correnti                             | 163,03   | previsione di competenza<br><i>di cui già impegnato</i><br><i>di cui fondo pluriennale vincolato</i>                                      | 676,49  | 0,00<br><i>(0,00)</i><br><i>(0,00)</i>                             | 0,00<br><i>(0,00)</i><br><i>(0,00)</i>         | 0,00<br><i>(0,00)</i><br><i>(0,00)</i>         |
|                                   |  |  | previsione di cassa   | 676,49  | 163,03   |  |  |
| <b>Totale Programma</b>           | <b>07 Diritto allo studio</b>              | <b>163,03</b>  | <b>previsione di competenza</b><br><i>di cui già impegnato</i><br><i>di cui fondo pluriennale vincolato</i><br><b>previsione di cassa</b> | <b>676,49</b>   | <b>0,00</b><br><b>0,00</b><br><b>0,00</b><br><b>163,03</b>         | <b>0,00</b><br><b>0,00</b><br><b>0,00</b>      | <b>0,00</b><br><b>0,00</b><br><b>0,00</b>      |

| MISSIONE,<br>PROGRAMMA,<br>TITOLO | DENOMINAZIONE                              | RESIDUI PRESUNTI AL<br>TERMINE DELL'ESERCIZIO<br>PRECEDENTE QUELLO CUI<br>SI RIFERISCE IL BILANCIO |   | PREVISIONI DEFINITIVE<br>DELL'ANNO PRECEDENTE<br>QUELLO CUI SI RIFERISCE IL<br>BILANCIO | PREVISIONI        | PREVISIONI       | PREVISIONI       |
|-----------------------------------|--|--|---|---|-------------------|------------------|------------------|
|                                   |  |  |   |   | ANNO 2025         | DELL'ANNO 2026   | DELL'ANNO 2027   |
| <b>TOTALE MISSIONE</b>            | <b>04 Istruzione e diritto allo studio</b> | <b>22.045,92</b>   | <b>previsione di competenza</b>           | <b>654.374,91</b>   | <b>647.163,64</b> | <b>65.442,42</b> | <b>65.442,42</b> |
|                                   |  |  | <i>di cui già' impegnato</i>              |   | <i>0,00</i>       | <i>0,00</i>      | <i>0,00</i>      |
|                                   |  |  | <i>di cui fondo pluriennale vincolato</i> | <i>0,00</i>   | <i>0,00</i>       | <i>0,00</i>      | <i>0,00</i>      |
|                                   |  |  | <b>previsione di cassa</b>                | <b>669.646,48</b>   | <b>669.091,39</b> |                  |                  |

Comune di Tripi

BILANCIO DI PREVISIONE (Anno 2025-2027)

Allegato n.9 - Bilancio di previsione

SPESE

| MISSIONE,<br>PROGRAMMA,<br>TITOLO | DENOMINAZIONE           | RESIDUI PRESUNTI AL<br>TERMINE DELL'ESERCIZIO<br>PRECEDENTE QUELLO CUI<br>SI RIFERISCE IL BILANCIO |   | PREVISIONI DEFINITIVE<br>DELL'ANNO PRECEDENTE<br>QUELLO CUI SI RIFERISCE IL<br>BILANCIO | PREVISIONI   |   |   |
|-----------------------------------|-------------------------|--|---|---|--|---|---|
|                                   |                         |  |   |   | ANNO 2025  | DELL'ANNO 2026                                      | DELL'ANNO 2027                                    |
| <b>MISSIONE</b>                   | <b>05</b>               | <b>Tutela e valorizzazione dei beni e delle attività culturali</b>                                 |   |   |  |   |   |
| <b>0501</b>                       | <b>Programma</b>        | <b>01</b>  | <b>Valorizzazione dei beni di interesse storico</b>   |   |  |   |   |
| Titolo 2                          | Spese in conto capitale | 437.410,96   | previsione di competenza<br><i>di cui già impegnato</i><br><i>di cui fondo pluriennale vincolato</i>                                      | 8.932.729,00<br><br>(0,00)  | 8.275.000,00<br><br>(0,00)   | 0,00<br><br>(0,00)                                  | 0,00<br><br>(0,00)                                |
|                                   |                         |  | previsione di cassa   | 9.211.105,72  | 8.714.306,24   |   |   |
| <b>Totale Programma</b>           | <b>01</b>               | <b>437.410,96</b>  | <b>previsione di competenza</b><br><i>di cui già impegnato</i><br><i>di cui fondo pluriennale vincolato</i><br><b>previsione di cassa</b> | <b>8.932.729,00</b><br><br><b>0,00</b><br><b>0,00</b><br><b>9.211.105,72</b>            | <b>8.275.000,00</b><br><br><b>0,00</b><br><b>0,00</b><br><b>8.714.306,24</b> | <b>0,00</b><br><br><b>0,00</b><br><b>0,00</b>       | <b>0,00</b><br><br><b>0,00</b><br><b>0,00</b>     |
| <b>0502</b>                       | <b>Programma</b>        | <b>02</b>  | <b>Attività culturali e interventi diversi nel settore culturale</b>  |   |  |   |   |
| Titolo 1                          | Spese correnti          | 579,00   | previsione di competenza<br><i>di cui già impegnato</i><br><i>di cui fondo pluriennale vincolato</i>                                      | 1.000,00<br><br>(0,00)  | 1.000,00<br><br>(0,00)   | 1.000,00<br><br>(0,00)                              | 1.000,00<br><br>(0,00)                            |
|                                   |                         |  | previsione di cassa   | 1.000,00  | 1.579,00   |   |   |
| Titolo 2                          | Spese in conto capitale | 384.521,19   | previsione di competenza<br><i>di cui già impegnato</i><br><i>di cui fondo pluriennale vincolato</i>                                      | 3.251.709,35<br><br>(0,00)  | 2.767.000,00<br><br>(0,00)   | 752.000,00<br><br>(0,00)                            | 2.000,00<br><br>(0,00)                            |
|                                   |                         |  | previsione di cassa   | 3.269.836,43  | 3.151.606,10   |   |   |
| <b>Totale Programma</b>           | <b>02</b>               | <b>385.100,19</b>  | <b>previsione di competenza</b><br><i>di cui già impegnato</i><br><i>di cui fondo pluriennale vincolato</i><br><b>previsione di cassa</b> | <b>3.252.709,35</b><br><br><b>0,00</b><br><b>0,00</b><br><b>3.270.836,43</b>            | <b>2.768.000,00</b><br><br><b>0,00</b><br><b>0,00</b><br><b>3.153.185,10</b> | <b>753.000,00</b><br><br><b>0,00</b><br><b>0,00</b> | <b>3.000,00</b><br><br><b>0,00</b><br><b>0,00</b> |

BILANCIO DI PREVISIONE (Anno 2025-2027)  
SPESE

Allegato n.9 - Bilancio di previsione

| MISSIONE,<br>PROGRAMMA,<br>TITOLO | DENOMINAZIONE   | RESIDUI PRESUNTI AL<br>TERMINE DELL'ESERCIZIO<br>PRECEDENTE QUELLO CUI<br>SI RIFERISCE IL BILANCIO |   | PREVISIONI DEFINITIVE<br>DELL'ANNO PRECEDENTE<br>QUELLO CUI SI RIFERISCE IL<br>BILANCIO | PREVISIONI           | PREVISIONI        | PREVISIONI      |
|-----------------------------------|---|--|---|---|----------------------|-------------------|-----------------|
|                                   |   |  |   |   | ANNO 2025            | DELL'ANNO 2026    | DELL'ANNO 2027  |
| <b>TOTALE MISSIONE</b>            | <b>05 Tutela e valorizzazione dei<br/>beni e delle attività<br/>culturali</b> | <b>822.511,15</b>  | <b>previsione di competenza</b>           | <b>12.185.438,35</b>  | <b>11.043.000,00</b> | <b>753.000,00</b> | <b>3.000,00</b> |
|                                   |   |  | <i>di cui già' impegnato</i>              |   | <i>0,00</i>          | <i>0,00</i>       | <i>0,00</i>     |
|                                   |   |  | <i>di cui fondo pluriennale vincolato</i> | <i>0,00</i>   | <i>0,00</i>          | <i>0,00</i>       | <i>0,00</i>     |
|                                   |   |  | previsione di cassa                       | <b>12.481.942,15</b>  | <b>11.867.491,34</b> |                   |                 |

Comune di Tripi

BILANCIO DI PREVISIONE (Anno 2025-2027)  
SPESE

Allegato n.9 - Bilancio di previsione

| MISSIONE,<br>PROGRAMMA,<br>TITOLO | DENOMINAZIONE           | RESIDUI PRESUNTI AL<br>TERMINE DELL'ESERCIZIO<br>PRECEDENTE QUELLO CUI<br>SI RIFERISCE IL BILANCIO |                             | PREVISIONI DEFINITIVE<br>DELL'ANNO PRECEDENTE<br>QUELLO CUI SI RIFERISCE IL<br>BILANCIO | PREVISIONI                                | PREVISIONI       | PREVISIONI       |               |               |
|-----------------------------------|-------------------------|--|-----------------------------|---|---|------------------|------------------|---------------|---------------|
|                                   |                         |  |                             |   | ANNO 2025                                 | DELL'ANNO 2026   | DELL'ANNO 2027   |               |               |
| <b>MISSIONE</b>                   | <b>06</b>               | <b>Politiche giovanili, sport e tempo libero</b>   |                             |   |   |                  |                  |               |               |
| <b>0601</b>                       | <b>Programma</b>        | <b>01</b>  | <b>Sport e tempo libero</b> |   |   |                  |                  |               |               |
|                                   | Titolo 2                |  | Spese in conto capitale     | 6.505,71  | previsione di competenza                  | 77.674,24        | 0,00             | 0,00          | 0,00          |
|                                   |                         |  |                             |   | <i>di cui già impegnato</i>               |                  | (0,00)           | (0,00)        | (0,00)        |
|                                   |                         |  |                             |   | <i>di cui fondo pluriennale vincolato</i> | (0,00)           | (0,00)           | (0,00)        | (0,00)        |
|                                   |                         |  |                             |   | previsione di cassa                       | 77.824,24        | 77.674,24        |               |               |
|                                   | <b>Totale Programma</b> | <b>01</b>  | <b>Sport e tempo libero</b> | <b>6.505,71</b>   | <b>previsione di competenza</b>           | <b>77.674,24</b> | <b>0,00</b>      | <b>0,00</b>   | <b>0,00</b>   |
|                                   |                         |  |                             |   | <i>di cui già impegnato</i>               |                  | <b>0,00</b>      | <b>0,00</b>   | <b>0,00</b>   |
|                                   |                         |  |                             |   | <i>di cui fondo pluriennale vincolato</i> | <b>0,00</b>      | <b>0,00</b>      | <b>0,00</b>   | <b>0,00</b>   |
|                                   |                         |  |                             |   | previsione di cassa                       | <b>77.824,24</b> | <b>77.674,24</b> |               |               |
| <b>0602</b>                       | <b>Programma</b>        | <b>02</b>  | <b>Giovani</b>              |   |   |                  |                  |               |               |
|                                   | Titolo 1                |  | Spese correnti              | 1,12  | previsione di competenza                  | 600,00           | 600,00           | 600,00        | 600,00        |
|                                   |                         |  |                             |   | <i>di cui già impegnato</i>               |                  | (0,00)           | (0,00)        | (0,00)        |
|                                   |                         |  |                             |   | <i>di cui fondo pluriennale vincolato</i> | (0,00)           | (0,00)           | (0,00)        | (0,00)        |
|                                   |                         |  |                             |   | previsione di cassa                       | 600,00           | 601,12           |               |               |
|                                   | <b>Totale Programma</b> | <b>02</b>  | <b>Giovani</b>              | <b>1,12</b>   | <b>previsione di competenza</b>           | <b>600,00</b>    | <b>600,00</b>    | <b>600,00</b> | <b>600,00</b> |
|                                   |                         |  |                             |   | <i>di cui già impegnato</i>               |                  | <b>0,00</b>      | <b>0,00</b>   | <b>0,00</b>   |
|                                   |                         |  |                             |   | <i>di cui fondo pluriennale vincolato</i> | <b>0,00</b>      | <b>0,00</b>      | <b>0,00</b>   | <b>0,00</b>   |
|                                   |                         |  |                             |   | previsione di cassa                       | <b>600,00</b>    | <b>601,12</b>    |               |               |
| <b>TOTALE MISSIONE</b>            | <b>06</b>               | <b>Politiche giovanili, sport e tempo libero</b>   |                             | <b>6.506,83</b>   | <b>previsione di competenza</b>           | <b>78.274,24</b> | <b>600,00</b>    | <b>600,00</b> | <b>600,00</b> |
|                                   |                         |  |                             |   | <i>di cui già impegnato</i>               |                  | <b>0,00</b>      | <b>0,00</b>   | <b>0,00</b>   |
|                                   |                         |  |                             |   | <i>di cui fondo pluriennale vincolato</i> | <b>0,00</b>      | <b>0,00</b>      | <b>0,00</b>   | <b>0,00</b>   |
|                                   |                         |  |                             |   | previsione di cassa                       | <b>78.424,24</b> | <b>78.275,36</b> |               |               |

Comune di Tripi

BILANCIO DI PREVISIONE (Anno 2025-2027)

Allegato n.9 - Bilancio di previsione

SPESE

| MISSIONE,<br>PROGRAMMA,<br>TITOLO | DENOMINAZIONE  | RESIDUI PRESUNTI AL<br>TERMINE DELL'ESERCIZIO<br>PRECEDENTE QUELLO CUI<br>SI RIFERISCE IL BILANCIO |   | PREVISIONI DEFINITIVE<br>DELL'ANNO PRECEDENTE<br>QUELLO CUI SI RIFERISCE IL<br>BILANCIO | PREVISIONI  | PREVISIONI   | PREVISIONI   |
|-----------------------------------|--|--|---|---|---|--|--|
|                                   |  |  |   |   | ANNO 2025   | DELL'ANNO 2026                                     | DELL'ANNO 2027                                     |
| <b>MISSIONE</b>                   | <b>07 Turismo</b>                                      |  |   |   |   |  |  |
| <b>0701 Programma</b>             | <b>01 Sviluppo e la<br/>valorizzazione del turismo</b> |  |   |   |   |  |  |
| Titolo 1                          | Spese correnti   | 14.638,71  | previsione di competenza<br><i>di cui già impegnato</i><br><i>di cui fondo pluriennale vincolato</i>                                      | 59.958,58<br><br>(0,00)   | 38.000,00<br><br>(0,00)                                       | 18.500,00<br><br>(0,00)                            | 18.500,00<br><br>(0,00)                            |
|                                   |  |  | previsione di cassa   | 68.782,04   | 52.438,71   |  |  |
| Titolo 2                          | Spese in conto capitale                                | 0,00   | previsione di competenza<br><i>di cui già impegnato</i><br><i>di cui fondo pluriennale vincolato</i>                                      | 0,00<br><br>(0,00)  | 1.899.855,00<br><br>(0,00)                                    | 0,00<br><br>(0,00)                                 | 0,00<br><br>(0,00)                                 |
|                                   |  |  | previsione di cassa   | 0,00  | 1.899.855,00  |  |  |
| <b>Totale Programma</b>           | <b>01 Sviluppo e la<br/>valorizzazione del turismo</b> | <b>14.638,71</b>   | <b>previsione di competenza</b><br><i>di cui già impegnato</i><br><i>di cui fondo pluriennale vincolato</i><br><b>previsione di cassa</b> | <b>59.958,58</b><br><br><b>0,00</b><br><b>68.782,04</b>                                 | <b>1.937.855,00</b><br><br><b>0,00</b><br><b>1.952.293,71</b> | <b>18.500,00</b><br><br><b>0,00</b><br><b>0,00</b> | <b>18.500,00</b><br><br><b>0,00</b><br><b>0,00</b> |
| <b>TOTALE MISSIONE</b>            | <b>07 Turismo</b>                                      | <b>14.638,71</b>   | <b>previsione di competenza</b><br><i>di cui già impegnato</i><br><i>di cui fondo pluriennale vincolato</i><br><b>previsione di cassa</b> | <b>59.958,58</b><br><br><b>0,00</b><br><b>68.782,04</b>                                 | <b>1.937.855,00</b><br><br><b>0,00</b><br><b>1.952.293,71</b> | <b>18.500,00</b><br><br><b>0,00</b><br><b>0,00</b> | <b>18.500,00</b><br><br><b>0,00</b><br><b>0,00</b> |

Comune di Tripi

BILANCIO DI PREVISIONE (Anno 2025-2027)  
SPESE

Allegato n.9 - Bilancio di previsione

| MISSIONE,<br>PROGRAMMA,<br>TITOLO | DENOMINAZIONE           | RESIDUI PRESUNTI AL<br>TERMINE DELL'ESERCIZIO<br>PRECEDENTE QUELLO CUI<br>SI RIFERISCE IL BILANCIO |   | PREVISIONI DEFINITIVE<br>DELL'ANNO PRECEDENTE<br>QUELLO CUI SI RIFERISCE IL<br>BILANCIO                                     | PREVISIONI  | PREVISIONI   | PREVISIONI   |  |
|-----------------------------------|-------------------------|--|---|---|---|--|--|--|
|                                   |                         |  |   |   | ANNO 2025   | DELL'ANNO 2026   | DELL'ANNO 2027   |  |
| <b>MISSIONE</b>                   | <b>08</b>               | <b>Aspetto del territorio ed edilizia abitativa</b>  |   |   |   |  |  |  |
| <b>0801</b>                       | <b>Programma</b>        | <b>01</b>  | <b>Urbanistica e assetto del territorio</b>   |   |   |  |  |  |
|                                   | Titolo 1                | Spese correnti   | 27.604,79   | previsione di competenza<br><i>di cui già impegnato</i><br><i>di cui fondo pluriennale vincolato</i><br>previsione di cassa | 500,00<br><br>(0,00)<br>28.584,25   | 500,00<br><br>(0,00)<br>28.104,79  | 500,00<br><br>(0,00)<br>28.104,79                                  | 500,00<br><br>(0,00)<br>28.104,79  |
|                                   | Titolo 2                | Spese in conto capitale  | 67.815,49   | previsione di competenza<br><i>di cui già impegnato</i><br><i>di cui fondo pluriennale vincolato</i><br>previsione di cassa | 7.770.278,83<br><br>(0,00)<br>7.825.628,30  | 7.713.879,03<br><br>(0,00)<br>7.781.694,52                               | 0,00<br><br>(0,00)<br>7.781.694,52                                 | 1.813.000,00<br><br>(0,00)<br>7.781.694,52                               |
|                                   | <b>Totale Programma</b> | <b>01</b>  | <b>Urbanistica e assetto del territorio</b>   | <b>95.420,28</b>  | <b>previsione di competenza</b><br><i>di cui già impegnato</i><br><i>di cui fondo pluriennale vincolato</i><br><b>previsione di cassa</b> | <b>7.714.379,03</b><br><b>0,00</b><br><b>0,00</b><br><b>7.809.799,31</b> | <b>500,00</b><br><b>0,00</b><br><b>0,00</b><br><b>7.809.799,31</b> | <b>1.813.500,00</b><br><b>0,00</b><br><b>0,00</b><br><b>7.809.799,31</b> |
| <b>0802</b>                       | <b>Programma</b>        | <b>02</b>  | <b>Edilizia residenziale pubblica e locale e piani di edilizia economico-popolare</b> |   |   |  |  |  |
|                                   | Titolo 1                | Spese correnti   | 0,00  | previsione di competenza<br><i>di cui già impegnato</i><br><i>di cui fondo pluriennale vincolato</i><br>previsione di cassa | 500,00<br><br>(0,00)<br>500,00  | 500,00<br><br>(0,00)<br>500,00   | 500,00<br><br>(0,00)<br>500,00                                     | 500,00<br><br>(0,00)<br>500,00   |
|                                   | <b>Totale Programma</b> | <b>02</b>  | <b>Edilizia residenziale pubblica e locale e piani di edilizia economico-popolare</b> | <b>0,00</b>   | <b>previsione di competenza</b><br><i>di cui già impegnato</i><br><i>di cui fondo pluriennale vincolato</i><br><b>previsione di cassa</b> | <b>500,00</b><br><b>0,00</b><br><b>0,00</b><br><b>500,00</b>             | <b>500,00</b><br><b>0,00</b><br><b>0,00</b><br><b>500,00</b>       | <b>500,00</b><br><b>0,00</b><br><b>0,00</b><br><b>500,00</b>             |

| MISSIONE,<br>PROGRAMMA,<br>TITOLO | DENOMINAZIONE | RESIDUI PRESUNTI AL<br>TERMINE DELL'ESERCIZIO<br>PRECEDENTE QUELLO CUI<br>SI RIFERISCE IL BILANCIO |                  | PREVISIONI DEFINITIVE<br>DELL'ANNO PRECEDENTE<br>QUELLO CUI SI RIFERISCE IL<br>BILANCIO | PREVISIONI          | PREVISIONI          | PREVISIONI      |                     |
|-----------------------------------|---------------|--|------------------|---|---------------------|---------------------|-----------------|---------------------|
|                                   |               |  |                  |   | ANNO 2025           | DELL'ANNO 2026      | DELL'ANNO 2027  |                     |
| <b>TOTALE MISSIONE</b>            | <b>08</b>     | <b>Aspetto del territorio ed edilizia abitativa</b>  | <b>95.420,28</b> | <b>previsione di competenza</b>   | <b>7.771.278,83</b> | <b>7.714.879,03</b> | <b>1.000,00</b> | <b>1.814.000,00</b> |
|                                   |               |  |                  | <i>di cui già impegnato</i>   |                     | <i>0,00</i>         | <i>0,00</i>     | <i>0,00</i>         |
|                                   |               |  |                  | <i>di cui fondo pluriennale vincolato</i>   | <i>0,00</i>         | <i>0,00</i>         | <i>0,00</i>     | <i>0,00</i>         |
|                                   |               |  |                  | previsione di cassa   | <b>7.854.712,55</b> | <b>7.810.299,31</b> |                 |                     |

Comune di Tripi

BILANCIO DI PREVISIONE (Anno 2025-2027)  
SPESE

Allegato n.9 - Bilancio di previsione

| MISSIONE,<br>PROGRAMMA,<br>TITOLO | DENOMINAZIONE           | RESIDUI PRESUNTI AL<br>TERMINE DELL'ESERCIZIO<br>PRECEDENTE QUELLO CUI<br>SI RIFERISCE IL BILANCIO |   | PREVISIONI DEFINITIVE<br>DELL'ANNO PRECEDENTE<br>QUELLO CUI SI RIFERISCE IL<br>BILANCIO  | PREVISIONI   |  |  |
|-----------------------------------|-------------------------|--|---|--|--|--|--|
|                                   |                         |  |   |  | ANNO 2025  | DELL'ANNO 2026   | DELL'ANNO 2027   |
| <b>MISSIONE</b>                   | <b>09</b>               | <b>Sviluppo sostenibile e tutela del territorio e dell'ambiente</b>                                |   |  |  |  |  |
| <b>0902</b>                       | <b>Programma</b>        | <b>02</b>  | <b>Tutela, valorizzazione e recupero ambientale</b>   |  |  |  |  |
| Titolo 1                          | Spese correnti          | 13.059,90  | previsione di competenza<br><i>di cui gia' impegnato</i><br><i>di cui fondo pluriennale vincolato</i> | 34.206,68<br><br>(0,00)  | 25.278,03<br><br>(0,00)  | 16.788,03<br><br>(0,00)  | 16.788,03<br><br>(0,00)  |
|                                   |                         |  | previsione di cassa   | 41.633,67  | 38.725,03  |  |  |
| Titolo 2                          | Spese in conto capitale | 744.096,43   | previsione di competenza<br><i>di cui gia' impegnato</i><br><i>di cui fondo pluriennale vincolato</i> | 1.346.028,84<br><br>(0,00)   | 487.500,00<br><br>(0,00)   | 407.500,00<br><br>(0,00)   | 7.500,00<br><br>(0,00)   |
|                                   |                         |  | previsione di cassa   | 1.461.195,19   | 1.231.596,43   |  |  |
| <b>Totale Programma</b>           | <b>02</b>               | <b>757.156,33</b>  | <b>Tutela, valorizzazione e recupero ambientale</b>   | <b>previsione di competenza</b><br><i>di cui gia' impegnato</i><br><i>di cui fondo pluriennale vincolato</i><br><b>previsione di cassa</b> | <b>1.380.235,52</b><br><br><b>0,00</b><br><b>0,00</b><br><b>1.502.828,86</b> | <b>512.778,03</b><br><br><b>0,00</b><br><b>0,00</b><br><b>1.270.321,46</b> | <b>424.288,03</b><br><br><b>0,00</b><br><b>0,00</b><br><b>24.288,03</b>  |
| <b>0903</b>                       | <b>Programma</b>        | <b>03</b>  | <b>Rifiuti</b>  |  |  |  |  |
| Titolo 1                          | Spese correnti          | 86.625,69  | previsione di competenza<br><i>di cui gia' impegnato</i><br><i>di cui fondo pluriennale vincolato</i> | 196.420,86<br><br>(0,00)   | 194.956,00<br><br>(0,00)   | 184.206,00<br><br>(0,00)   | 184.206,00<br><br>(0,00)   |
|                                   |                         |  | previsione di cassa   | 294.073,35   | 281.581,69   |  |  |
| <b>Totale Programma</b>           | <b>03</b>               | <b>86.625,69</b>   | <b>Rifiuti</b>  | <b>previsione di competenza</b><br><i>di cui gia' impegnato</i><br><i>di cui fondo pluriennale vincolato</i><br><b>previsione di cassa</b> | <b>196.420,86</b><br><br><b>0,00</b><br><b>0,00</b><br><b>294.073,35</b>     | <b>194.956,00</b><br><br><b>0,00</b><br><b>0,00</b><br><b>281.581,69</b>   | <b>184.206,00</b><br><br><b>0,00</b><br><b>0,00</b><br><b>184.206,00</b> |
| <b>0904</b>                       | <b>Programma</b>        | <b>04</b>  | <b>Servizio idrico integrato</b>  |  |  |  |  |

SPESE

| MISSIONE,<br>PROGRAMMA,<br>TITOLO | DENOMINAZIONE   | RESIDUI PRESUNTI AL<br>TERMINE DELL'ESERCIZIO<br>PRECEDENTE QUELLO CUI<br>SI RIFERISCE IL BILANCIO |   | PREVISIONI DEFINITIVE<br>DELL'ANNO PRECEDENTE<br>QUELLO CUI SI RIFERISCE IL<br>BILANCIO | PREVISIONI   |  |  |
|-----------------------------------|---|--|---|---|--|--|--|
|                                   |   |  |   |   | ANNO 2025  | DELL'ANNO 2026   | DELL'ANNO 2027   |
| Titolo 1                          | Spese correnti  | 13.899,94  | previsione di competenza<br><i>di cui già impegnato</i><br><i>di cui fondo pluriennale vincolato</i>                                      | 30.689,18   | 19.000,00<br><i>(0,00)</i><br><i>(0,00)</i>                            | 19.000,00<br><i>(0,00)</i><br><i>(0,00)</i>                      | 19.000,00<br><i>(0,00)</i><br><i>(0,00)</i>                      |
|                                   |   |  | previsione di cassa   | 35.267,47   | 25.004,16  |  |  |
| Titolo 2                          | Spese in conto capitale   | 6.275,61   | previsione di competenza<br><i>di cui già impegnato</i><br><i>di cui fondo pluriennale vincolato</i>                                      | 13.000,00   | 13.000,00<br><i>(0,00)</i><br><i>(0,00)</i>                            | 1.513.000,00<br><i>(0,00)</i><br><i>(0,00)</i>                   | 803.000,00<br><i>(0,00)</i><br><i>(0,00)</i>                     |
|                                   |   |  | previsione di cassa   | 21.491,75   | 19.275,61  |  |  |
| <b>Totale Programma</b>           | <b>04 Servizio idrico integrato</b>   | <b>20.175,55</b>   | <b>previsione di competenza</b><br><i>di cui già impegnato</i><br><i>di cui fondo pluriennale vincolato</i><br><b>previsione di cassa</b> | <b>43.689,18</b>  | <b>32.000,00</b><br><i>0,00</i><br><i>0,00</i><br><b>44.279,77</b>     | <b>1.532.000,00</b><br><i>0,00</i><br><i>0,00</i><br><b>0,00</b> | <b>822.000,00</b><br><i>0,00</i><br><i>0,00</i><br><b>0,00</b>   |
| <b>0905 Programma</b>             | <b>05 Aree protette, parchi naturali, protezione naturalistica e forestazione</b> |  |   |   |  |  |  |
| Titolo 2                          | Spese in conto capitale   | 7.403,41   | previsione di competenza<br><i>di cui già impegnato</i><br><i>di cui fondo pluriennale vincolato</i>                                      | 9.900,00  | 0,00<br><i>(0,00)</i><br><i>(0,00)</i>                                 | 0,00<br><i>(0,00)</i><br><i>(0,00)</i>                           | 0,00<br><i>(0,00)</i><br><i>(0,00)</i>                           |
|                                   |   |  | previsione di cassa   | 9.900,00  | 7.403,41   |  |  |
| <b>Totale Programma</b>           | <b>05 Aree protette, parchi naturali, protezione naturalistica e forestazione</b> | <b>7.403,41</b>  | <b>previsione di competenza</b><br><i>di cui già impegnato</i><br><i>di cui fondo pluriennale vincolato</i><br><b>previsione di cassa</b> | <b>9.900,00</b>   | <b>0,00</b><br><i>0,00</i><br><i>0,00</i><br><b>7.403,41</b>           | <b>0,00</b><br><i>0,00</i><br><i>0,00</i><br><b>0,00</b>         | <b>0,00</b><br><i>0,00</i><br><i>0,00</i><br><b>0,00</b>         |
| <b>TOTALE MISSIONE</b>            | <b>09 Sviluppo sostenibile e tutela del territorio e dell'ambiente</b>            | <b>871.360,98</b>  | <b>previsione di competenza</b><br><i>di cui già impegnato</i><br><i>di cui fondo pluriennale vincolato</i><br><b>previsione di cassa</b> | <b>1.630.245,56</b>   | <b>739.734,03</b><br><i>0,00</i><br><i>0,00</i><br><b>1.603.586,33</b> | <b>2.140.494,03</b><br><i>0,00</i><br><i>0,00</i><br><b>0,00</b> | <b>1.030.494,03</b><br><i>0,00</i><br><i>0,00</i><br><b>0,00</b> |

Comune di Tripi

BILANCIO DI PREVISIONE (Anno 2025-2027)

Allegato n.9 - Bilancio di previsione

SPESE

| MISSIONE,<br>PROGRAMMA,<br>TITOLO | DENOMINAZIONE           | RESIDUI PRESUNTI AL<br>TERMINE DELL'ESERCIZIO<br>PRECEDENTE QUELLO CUI<br>SI RIFERISCE IL BILANCIO |  | PREVISIONI DEFINITIVE<br>DELL'ANNO PRECEDENTE<br>QUELLO CUI SI RIFERISCE IL<br>BILANCIO | PREVISIONI   | PREVISIONI  | PREVISIONI                                      |
|-----------------------------------|-------------------------|--|--|---|--|---|---|
|                                   |                         |  |  |   | ANNO 2025  | DELL'ANNO 2026                                    | DELL'ANNO 2027                                  |
| <b>MISSIONE</b>                   | <b>10</b>               | <b>Trasporti e diritto alla mobilità</b>   |  |   |  |   |   |
| <b>1005 Programma</b>             | <b>05</b>               | <b>Viabilità e infrastrutture stradali</b>   |  |   |  |   |   |
| Titolo 1                          | Spese correnti          | 65.942,91  | previsione di competenza<br><i>di cui già impegnato</i><br><i>di cui fondo pluriennale vincolato</i> | 137.155,94  | 130.188,00<br><i>(0,00)</i><br><i>(0,00)</i>       | 134.111,36<br><i>(0,00)</i><br><i>(0,00)</i>      | 133.671,70<br><i>(0,00)</i><br><i>(0,00)</i>    |
|                                   |                         |  | previsione di cassa  | 139.572,43  | 142.662,97   |   |   |
| Titolo 2                          | Spese in conto capitale | 843.789,45   | previsione di competenza<br><i>di cui già impegnato</i><br><i>di cui fondo pluriennale vincolato</i> | 9.018.589,87  | 13.493.757,19<br><i>(0,00)</i><br><i>(0,00)</i>    | 6.729.168,33<br><i>(0,00)</i><br><i>(0,00)</i>    | 99.168,33<br><i>(0,00)</i><br><i>(0,00)</i>     |
|                                   |                         |  | previsione di cassa  | 9.056.756,11  | 14.326.363,29                                      |   |   |
| <b>Totale Programma</b>           | <b>05</b>               | <b>Viabilità e infrastrutture stradali</b>   |  |   |  |   |   |
|                                   |                         | <b>909.732,36</b>  | previsione di competenza<br><i>di cui già impegnato</i><br><i>di cui fondo pluriennale vincolato</i> | <b>9.155.745,81</b>   | <b>13.623.945,19</b><br><i>0,00</i><br><i>0,00</i> | <b>6.863.279,69</b><br><i>0,00</i><br><i>0,00</i> | <b>232.840,03</b><br><i>0,00</i><br><i>0,00</i> |
|                                   |                         |  | previsione di cassa  | <b>9.196.328,54</b>   | <b>14.469.026,26</b>                               |   |   |
| <b>TOTALE MISSIONE</b>            | <b>10</b>               | <b>Trasporti e diritto alla mobilità</b>   |  |   |  |   |   |
|                                   |                         | <b>909.732,36</b>  | previsione di competenza<br><i>di cui già impegnato</i><br><i>di cui fondo pluriennale vincolato</i> | <b>9.155.745,81</b>   | <b>13.623.945,19</b><br><i>0,00</i><br><i>0,00</i> | <b>6.863.279,69</b><br><i>0,00</i><br><i>0,00</i> | <b>232.840,03</b><br><i>0,00</i><br><i>0,00</i> |
|                                   |                         |  | previsione di cassa  | <b>9.196.328,54</b>   | <b>14.469.026,26</b>                               |   |   |

Comune di Tripi

BILANCIO DI PREVISIONE (Anno 2025-2027)  
SPESE

Allegato n.9 - Bilancio di previsione

| MISSIONE,<br>PROGRAMMA,<br>TITOLO | DENOMINAZIONE           | RESIDUI PRESUNTI AL<br>TERMINE DELL'ESERCIZIO<br>PRECEDENTE QUELLO CUI<br>SI RIFERISCE IL BILANCIO |  | PREVISIONI DEFINITIVE<br>DELL'ANNO PRECEDENTE<br>QUELLO CUI SI RIFERISCE IL<br>BILANCIO   | PREVISIONI   | PREVISIONI   | PREVISIONI   |
|-----------------------------------|-------------------------|--|--|---|--|--|--|
|                                   |                         |  |  |   | ANNO 2025  | DELL'ANNO 2026   | DELL'ANNO 2027   |
| <b>MISSIONE</b>                   | <b>12</b>               | <b>Diritti sociali, politiche sociali e famiglia</b>   |  |   |  |  |  |
| <b>1201 Programma</b>             | <b>01</b>               | <b>Interventi per l'infanzia e i minori e per asili nido</b>                                       |  |   |  |  |  |
| Titolo 1                          | Spese correnti          | 15.336,40  | previsione di competenza<br><i>di cui già impegnato</i><br><i>di cui fondo pluriennale vincolato</i> | 15.336,40<br><br>(0,00)   | 15.336,40<br><br>(0,00)  | 15.336,40<br><br>(0,00)  | 15.336,40<br><br>(0,00)  |
|                                   |                         |  | previsione di cassa  | 15.336,40   | 30.672,80  |  |  |
| <b>Totale Programma</b>           | <b>01</b>               | <b>Interventi per l'infanzia e i minori e per asili nido</b>                                       | <b>15.336,40</b>   | <b>previsione di competenza</b><br><i>di cui già impegnato</i><br><i>di cui fondo pluriennale vincolato</i><br><b>previsione di cassa</b> | <b>15.336,40</b><br><b>0,00</b><br><b>0,00</b><br><b>15.336,40</b> | <b>15.336,40</b><br><b>0,00</b><br><b>0,00</b><br><b>30.672,80</b> | <b>15.336,40</b><br><b>0,00</b><br><b>0,00</b><br><b>15.336,40</b> |
| <b>1203 Programma</b>             | <b>03</b>               | <b>Interventi per gli anziani</b>  |  |   |  |  |  |
| Titolo 1                          | Spese correnti          | 4.863,89   | previsione di competenza<br><i>di cui già impegnato</i><br><i>di cui fondo pluriennale vincolato</i> | 19.500,00<br><br>(0,00)   | 18.000,00<br><br>(0,00)  | 18.000,00<br><br>(0,00)  | 18.000,00<br><br>(0,00)  |
|                                   |                         |  | previsione di cassa  | 21.695,89   | 22.121,89  |  |  |
| <b>Totale Programma</b>           | <b>03</b>               | <b>Interventi per gli anziani</b>  | <b>4.863,89</b>  | <b>previsione di competenza</b><br><i>di cui già impegnato</i><br><i>di cui fondo pluriennale vincolato</i><br><b>previsione di cassa</b> | <b>19.500,00</b><br><b>0,00</b><br><b>0,00</b><br><b>21.695,89</b> | <b>18.000,00</b><br><b>0,00</b><br><b>0,00</b><br><b>22.121,89</b> | <b>18.000,00</b><br><b>0,00</b><br><b>0,00</b><br><b>18.000,00</b> |
| <b>1205 Programma</b>             | <b>05</b>               | <b>Interventi per le famiglie</b>  |  |   |  |  |  |
| Titolo 2                          | Spese in conto capitale | 0,00   | previsione di competenza<br><i>di cui già impegnato</i><br><i>di cui fondo pluriennale vincolato</i> | 0,00<br><br>(0,00)  | 300.000,00<br><br>(0,00)   | 0,00<br><br>(0,00)   | 0,00<br><br>(0,00)   |
|                                   |                         |  | previsione di cassa  | 0,00  | 300.000,00   |  |  |

Comune di Tripi

BILANCIO DI PREVISIONE (Anno 2025-2027)  
SPESE

Allegato n.9 - Bilancio di previsione

| MISSIONE,<br>PROGRAMMA,<br>TITOLO | DENOMINAZIONE  | RESIDUI PRESUNTI AL<br>TERMINE DELL'ESERCIZIO<br>PRECEDENTE QUELLO CUI<br>SI RIFERISCE IL BILANCIO |   | PREVISIONI DEFINITIVE<br>DELL'ANNO PRECEDENTE<br>QUELLO CUI SI RIFERISCE IL<br>BILANCIO | PREVISIONI        |                  |                  |
|-----------------------------------|--|--|---|---|-------------------|------------------|------------------|
|                                   |  |  |   |   | ANNO 2025         | DELL'ANNO 2026   | DELL'ANNO 2027   |
| <b>Totale Programma</b>           | <b>05 Interventi per le famiglie</b>   | <b>0,00</b>  | <b>previsione di competenza</b>           | <b>0,00</b>   | <b>300.000,00</b> | <b>0,00</b>      | <b>0,00</b>      |
|                                   |  |  | <i>di cui già impegnato</i>               |   | <i>0,00</i>       | <i>0,00</i>      | <i>0,00</i>      |
|                                   |  |  | <i>di cui fondo pluriennale vincolato</i> | <i>0,00</i>   | <i>0,00</i>       | <i>0,00</i>      | <i>0,00</i>      |
|                                   |  |  | <b>previsione di cassa</b>                | <b>0,00</b>   | <b>300.000,00</b> |                  |                  |
| <b>1207 Programma</b>             | <b>07 Programmazione e governo della rete dei servizi socio-sanitari e sociali</b> |  |   |   |                   |                  |                  |
| Titolo 1                          | Spese correnti   | 11.100,21  | previsione di competenza                  | 40.418,32   | 31.608,35         | 23.971,48        | 23.971,48        |
|                                   |  |  | <i>di cui già impegnato</i>               |   | <i>(0,00)</i>     | <i>(0,00)</i>    | <i>(0,00)</i>    |
|                                   |  |  | <i>di cui fondo pluriennale vincolato</i> | <i>(0,00)</i>   | <i>(0,00)</i>     | <i>(0,00)</i>    | <i>(0,00)</i>    |
|                                   |  |  | previsione di cassa                       | 44.676,14   | 42.708,56         |                  |                  |
| <b>Totale Programma</b>           | <b>07 Programmazione e governo della rete dei servizi socio-sanitari e sociali</b> | <b>11.100,21</b>   | <b>previsione di competenza</b>           | <b>40.418,32</b>  | <b>31.608,35</b>  | <b>23.971,48</b> | <b>23.971,48</b> |
|                                   |  |  | <i>di cui già impegnato</i>               |   | <i>0,00</i>       | <i>0,00</i>      | <i>0,00</i>      |
|                                   |  |  | <i>di cui fondo pluriennale vincolato</i> | <i>0,00</i>   | <i>0,00</i>       | <i>0,00</i>      | <i>0,00</i>      |
|                                   |  |  | <b>previsione di cassa</b>                | <b>44.676,14</b>  | <b>42.708,56</b>  |                  |                  |
| <b>1209 Programma</b>             | <b>09 Servizio necroscopico e cimiteriale</b>                                      |  |   |   |                   |                  |                  |
| Titolo 2                          | Spese in conto capitale  | 1.220,00   | previsione di competenza                  | 10.000,00   | 10.000,00         | 10.000,00        | 10.000,00        |
|                                   |  |  | <i>di cui già impegnato</i>               |   | <i>(0,00)</i>     | <i>(0,00)</i>    | <i>(0,00)</i>    |
|                                   |  |  | <i>di cui fondo pluriennale vincolato</i> | <i>(0,00)</i>   | <i>(0,00)</i>     | <i>(0,00)</i>    | <i>(0,00)</i>    |
|                                   |  |  | previsione di cassa                       | 10.000,00   | 13.120,00         |                  |                  |
| <b>Totale Programma</b>           | <b>09 Servizio necroscopico e cimiteriale</b>                                      | <b>1.220,00</b>  | <b>previsione di competenza</b>           | <b>10.000,00</b>  | <b>10.000,00</b>  | <b>10.000,00</b> | <b>10.000,00</b> |
|                                   |  |  | <i>di cui già impegnato</i>               |   | <i>0,00</i>       | <i>0,00</i>      | <i>0,00</i>      |
|                                   |  |  | <i>di cui fondo pluriennale vincolato</i> | <i>0,00</i>   | <i>0,00</i>       | <i>0,00</i>      | <i>0,00</i>      |
|                                   |  |  | <b>previsione di cassa</b>                | <b>10.000,00</b>  | <b>13.120,00</b>  |                  |                  |
| <b>TOTALE MISSIONE</b>            | <b>12 Diritti sociali, politiche sociali e famiglia</b>                            | <b>32.520,50</b>   | <b>previsione di competenza</b>           | <b>85.254,72</b>  | <b>374.944,75</b> | <b>67.307,88</b> | <b>67.307,88</b> |
|                                   |  |  | <i>di cui già impegnato</i>               |   | <i>0,00</i>       | <i>0,00</i>      | <i>0,00</i>      |
|                                   |  |  | <i>di cui fondo pluriennale vincolato</i> | <i>0,00</i>   | <i>0,00</i>       | <i>0,00</i>      | <i>0,00</i>      |
|                                   |  |  | <b>previsione di cassa</b>                | <b>91.708,43</b>  | <b>408.623,25</b> |                  |                  |

Comune di Tripi

BILANCIO DI PREVISIONE (Anno 2025-2027)

Allegato n.9 - Bilancio di previsione

SPESE

| MISSIONE,<br>PROGRAMMA,<br>TITOLO | DENOMINAZIONE           | RESIDUI PRESUNTI AL<br>TERMINE DELL'ESERCIZIO<br>PRECEDENTE QUELLO CUI<br>SI RIFERISCE IL BILANCIO |   | PREVISIONI DEFINITIVE<br>DELL'ANNO PRECEDENTE<br>QUELLO CUI SI RIFERISCE IL<br>BILANCIO | PREVISIONI  | PREVISIONI   | PREVISIONI   |
|-----------------------------------|-------------------------|--|---|---|---|--|--|
|                                   |                         |  |   |   | ANNO 2025   | DELL'ANNO 2026   | DELL'ANNO 2027   |
| <b>MISSIONE</b>                   | <b>14</b>               | <b>Sviluppo economico e competitività</b>  |   |   |   |  |  |
| <b>1401 Programma</b>             | <b>01</b>               | <b>Industria, PMI e Artigianato</b>  |   |   |   |  |  |
| Titolo 1                          | Spese correnti          | 17.614,00  | previsione di competenza<br><i>di cui già impegnato</i><br><i>di cui fondo pluriennale vincolato</i>                                      | 0,00  | 0,00<br><i>(0,00)</i><br><i>(0,00)</i>                        | 0,00<br><i>(0,00)</i><br><i>(0,00)</i>                   | 0,00<br><i>(0,00)</i><br><i>(0,00)</i>                   |
|                                   |                         |  | previsione di cassa   | 30.152,00   | 17.614,00   |  |  |
| Titolo 2                          | Spese in conto capitale | 7.000,00   | previsione di competenza<br><i>di cui già impegnato</i><br><i>di cui fondo pluriennale vincolato</i>                                      | 43.717,92   | 0,00<br><i>(0,00)</i><br><i>(0,00)</i>                        | 0,00<br><i>(0,00)</i><br><i>(0,00)</i>                   | 0,00<br><i>(0,00)</i><br><i>(0,00)</i>                   |
|                                   |                         |  | previsione di cassa   | 50.717,92   | 7.000,00  |  |  |
| <b>Totale Programma</b>           | <b>01</b>               | <b>24.614,00</b>   | <b>previsione di competenza</b><br><i>di cui già impegnato</i><br><i>di cui fondo pluriennale vincolato</i><br><b>previsione di cassa</b> | <b>43.717,92</b>  | <b>0,00</b><br><i>0,00</i><br><i>0,00</i><br><b>24.614,00</b> | <b>0,00</b><br><i>0,00</i><br><i>0,00</i><br><b>0,00</b> | <b>0,00</b><br><i>0,00</i><br><i>0,00</i><br><b>0,00</b> |
| <b>TOTALE MISSIONE</b>            | <b>14</b>               | <b>24.614,00</b>   | <b>previsione di competenza</b><br><i>di cui già impegnato</i><br><i>di cui fondo pluriennale vincolato</i><br><b>previsione di cassa</b> | <b>43.717,92</b>  | <b>0,00</b><br><i>0,00</i><br><i>0,00</i><br><b>24.614,00</b> | <b>0,00</b><br><i>0,00</i><br><i>0,00</i><br><b>0,00</b> | <b>0,00</b><br><i>0,00</i><br><i>0,00</i><br><b>0,00</b> |

Comune di Tripi

BILANCIO DI PREVISIONE (Anno 2025-2027)  
SPESE

Allegato n.9 - Bilancio di previsione

| MISSIONE,<br>PROGRAMMA,<br>TITOLO | DENOMINAZIONE           | RESIDUI PRESUNTI AL<br>TERMINE DELL'ESERCIZIO<br>PRECEDENTE QUELLO CUI<br>SI RIFERISCE IL BILANCIO |  | PREVISIONI DEFINITIVE<br>DELL'ANNO PRECEDENTE<br>QUELLO CUI SI RIFERISCE IL<br>BILANCIO   | PREVISIONI  | PREVISIONI  | PREVISIONI   |
|-----------------------------------|-------------------------|--|--|---|---|---|--|
|                                   |                         |  |  |   | ANNO 2025   | DELL'ANNO 2026  | DELL'ANNO 2027   |
| <b>MISSIONE</b>                   | <b>16</b>               | <b>Agricoltura, politiche agroalimentari e pesca</b>   |  |   |   |   |  |
| <b>1601 Programma</b>             | <b>01</b>               | <b>Sviluppo del settore<br/>agricolo e del sistema<br/>agroalimentare</b>                          |  |   |   |   |  |
| Titolo 2                          | Spese in conto capitale | 11.300,00  | previsione di competenza<br><i>di cui già impegnato</i><br><i>di cui fondo pluriennale vincolato</i> | 0,00  | 0,00<br><i>(0,00)</i><br><i>(0,00)</i>                        | 0,00<br><i>(0,00)</i><br><i>(0,00)</i>                        | 0,00<br><i>(0,00)</i><br><i>(0,00)</i>                   |
|                                   |                         |  | previsione di cassa  | 11.300,00   | 11.300,00   |   |  |
| <b>Totale Programma</b>           | <b>01</b>               | <b>11.300,00</b>   | <b>Sviluppo del settore<br/>agricolo e del sistema<br/>agroalimentare</b>                            | <b>previsione di competenza</b><br><i>di cui già impegnato</i><br><i>di cui fondo pluriennale vincolato</i><br><b>previsione di cassa</b> | <b>0,00</b><br><i>0,00</i><br><i>0,00</i><br><b>11.300,00</b> | <b>0,00</b><br><i>0,00</i><br><i>0,00</i><br><b>11.300,00</b> | <b>0,00</b><br><i>0,00</i><br><i>0,00</i><br><b>0,00</b> |
| <b>TOTALE MISSIONE</b>            | <b>16</b>               | <b>11.300,00</b>   | <b>Agricoltura, politiche<br/>agroalimentari e pesca</b>   | <b>previsione di competenza</b><br><i>di cui già impegnato</i><br><i>di cui fondo pluriennale vincolato</i><br><b>previsione di cassa</b> | <b>0,00</b><br><i>0,00</i><br><i>0,00</i><br><b>11.300,00</b> | <b>0,00</b><br><i>0,00</i><br><i>0,00</i><br><b>11.300,00</b> | <b>0,00</b><br><i>0,00</i><br><i>0,00</i><br><b>0,00</b> |

Comune di Tripi

BILANCIO DI PREVISIONE (Anno 2025-2027)  
SPESE

Allegato n.9 - Bilancio di previsione

| MISSIONE,<br>PROGRAMMA,<br>TITOLO | DENOMINAZIONE           | RESIDUI PRESUNTI AL<br>TERMINE DELL'ESERCIZIO<br>PRECEDENTE QUELLO CUI<br>SI RIFERISCE IL BILANCIO |  | PREVISIONI DEFINITIVE<br>DELL'ANNO PRECEDENTE<br>QUELLO CUI SI RIFERISCE IL<br>BILANCIO   | PREVISIONI   | PREVISIONI   | PREVISIONI   |
|-----------------------------------|-------------------------|--|--|---|--|--|--|
|                                   |                         |  |  |   | ANNO 2025  | DELL'ANNO 2026   | DELL'ANNO 2027   |
| <b>MISSIONE</b>                   | <b>17</b>               | <b>Energia e diversificazione delle fonti energetiche</b>  |  |   |  |  |  |
| <b>1701 Programma</b>             | <b>01</b>               | <b>Fonti energetiche</b>   |  |   |  |  |  |
| Titolo 1                          | Spese correnti          | 0,00   | previsione di competenza<br><i>di cui già impegnato</i><br><i>di cui fondo pluriennale vincolato</i> | 0,00  | 10.188,00<br><i>(0,00)</i><br><i>(0,00)</i>                        | 0,00<br><i>(0,00)</i><br><i>(0,00)</i>                             | 0,00<br><i>(0,00)</i><br><i>(0,00)</i>                             |
|                                   |                         |  | previsione di cassa  | 0,00  | 10.188,00  |  |  |
| Titolo 2                          | Spese in conto capitale | 432,16   | previsione di competenza<br><i>di cui già impegnato</i><br><i>di cui fondo pluriennale vincolato</i> | 50.000,00   | 50.000,00<br><i>(0,00)</i><br><i>(0,00)</i>                        | 50.000,00<br><i>(0,00)</i><br><i>(0,00)</i>                        | 50.000,00<br><i>(0,00)</i><br><i>(0,00)</i>                        |
|                                   |                         |  | previsione di cassa  | 98.507,60   | 50.432,16  |  |  |
| <b>Totale Programma</b>           | <b>01</b>               | <b>Fonti energetiche</b>   | <b>432,16</b>  | <b>previsione di competenza</b><br><i>di cui già impegnato</i><br><i>di cui fondo pluriennale vincolato</i><br><b>previsione di cassa</b> | <b>50.000,00</b><br><i>0,00</i><br><i>0,00</i><br><b>98.507,60</b> | <b>50.000,00</b><br><i>0,00</i><br><i>0,00</i><br><b>60.620,16</b> | <b>50.000,00</b><br><i>0,00</i><br><i>0,00</i><br><b>50.000,00</b> |
| <b>TOTALE MISSIONE</b>            | <b>17</b>               | <b>Energia e diversificazione delle fonti energetiche</b>  | <b>432,16</b>  | <b>previsione di competenza</b><br><i>di cui già impegnato</i><br><i>di cui fondo pluriennale vincolato</i><br><b>previsione di cassa</b> | <b>50.000,00</b><br><i>0,00</i><br><i>0,00</i><br><b>98.507,60</b> | <b>50.000,00</b><br><i>0,00</i><br><i>0,00</i><br><b>60.620,16</b> | <b>50.000,00</b><br><i>0,00</i><br><i>0,00</i><br><b>50.000,00</b> |

Comune di Tripi

BILANCIO DI PREVISIONE (Anno 2025-2027)

Allegato n.9 - Bilancio di previsione

SPESE

| MISSIONE,<br>PROGRAMMA,<br>TITOLO | DENOMINAZIONE           | RESIDUI PRESUNTI AL<br>TERMINE DELL'ESERCIZIO<br>PRECEDENTE QUELLO CUI<br>SI RIFERISCE IL BILANCIO |  | PREVISIONI DEFINITIVE<br>DELL'ANNO PRECEDENTE<br>QUELLO CUI SI RIFERISCE IL<br>BILANCIO | PREVISIONI                                | PREVISIONI        | PREVISIONI        |                   |                   |
|-----------------------------------|-------------------------|--|--|---|---|-------------------|-------------------|-------------------|-------------------|
|                                   |                         |  |  |   | ANNO 2025                                 | DELL'ANNO 2026    | DELL'ANNO 2027    |                   |                   |
| <b>MISSIONE</b>                   | <b>20</b>               | <b>Fondi e accantonamenti</b>  |  |   |   |                   |                   |                   |                   |
| <b>2001</b>                       | <b>Programma</b>        | <b>01</b>  | <b>Fondo di riserva</b>                        |   |   |                   |                   |                   |                   |
|                                   | Titolo 1                |  | Spese correnti                                 | 0,00  | previsione di competenza                  | 226,50            | 7.000,00          | 7.000,00          | 7.000,00          |
|                                   |                         |  |  |   | <i>di cui già impegnato</i>               |                   | (0,00)            | (0,00)            | (0,00)            |
|                                   |                         |  |  |   | <i>di cui fondo pluriennale vincolato</i> | (0,00)            | (0,00)            | (0,00)            | (0,00)            |
|                                   |                         |  |  |   | previsione di cassa                       | 0,00              | 9.576,42          |                   |                   |
|                                   | <b>Totale Programma</b> | <b>01</b>  | <b>Fondo di riserva</b>                        | <b>0,00</b>   | <b>previsione di competenza</b>           | <b>226,50</b>     | <b>7.000,00</b>   | <b>7.000,00</b>   | <b>7.000,00</b>   |
|                                   |                         |  |  |   | <i>di cui già impegnato</i>               |                   | <b>0,00</b>       | <b>0,00</b>       | <b>0,00</b>       |
|                                   |                         |  |  |   | <i>di cui fondo pluriennale vincolato</i> | <b>0,00</b>       | <b>0,00</b>       | <b>0,00</b>       | <b>0,00</b>       |
|                                   |                         |  |  |   | previsione di cassa                       | <b>0,00</b>       | <b>9.576,42</b>   |                   |                   |
| <b>2002</b>                       | <b>Programma</b>        | <b>02</b>  | <b>Fondo crediti di dubbia<br/>esigibilità</b> |   |   |                   |                   |                   |                   |
|                                   | Titolo 1                |  | Spese correnti                                 | 0,00  | previsione di competenza                  | 294.638,46        | 259.382,25        | 259.382,25        | 259.382,25        |
|                                   |                         |  |  |   | <i>di cui già impegnato</i>               |                   | (0,00)            | (0,00)            | (0,00)            |
|                                   |                         |  |  |   | <i>di cui fondo pluriennale vincolato</i> | (0,00)            | (0,00)            | (0,00)            | (0,00)            |
|                                   |                         |  |  |   | previsione di cassa                       | 0,00              | 0,00              |                   |                   |
|                                   | <b>Totale Programma</b> | <b>02</b>  | <b>Fondo crediti di dubbia<br/>esigibilità</b> | <b>0,00</b>   | <b>previsione di competenza</b>           | <b>294.638,46</b> | <b>259.382,25</b> | <b>259.382,25</b> | <b>259.382,25</b> |
|                                   |                         |  |  |   | <i>di cui già impegnato</i>               |                   | <b>0,00</b>       | <b>0,00</b>       | <b>0,00</b>       |
|                                   |                         |  |  |   | <i>di cui fondo pluriennale vincolato</i> | <b>0,00</b>       | <b>0,00</b>       | <b>0,00</b>       | <b>0,00</b>       |
|                                   |                         |  |  |   | previsione di cassa                       | <b>0,00</b>       | <b>0,00</b>       |                   |                   |
| <b>2003</b>                       | <b>Programma</b>        | <b>03</b>  | <b>Altri fondi</b>                             |   |   |                   |                   |                   |                   |
|                                   | Titolo 1                |  | Spese correnti                                 | 0,00  | previsione di competenza                  | 19.519,84         | 41.656,84         | 26.029,72         | 26.029,72         |
|                                   |                         |  |  |   | <i>di cui già impegnato</i>               |                   | (0,00)            | (0,00)            | (0,00)            |
|                                   |                         |  |  |   | <i>di cui fondo pluriennale vincolato</i> | (0,00)            | (0,00)            | (0,00)            | (0,00)            |
|                                   |                         |  |  |   | previsione di cassa                       | 0,00              | 0,00              |                   |                   |

Comune di Tripi

BILANCIO DI PREVISIONE (Anno 2025-2027)  
SPESE

Allegato n.9 - Bilancio di previsione

| MISSIONE,<br>PROGRAMMA,<br>TITOLO | DENOMINAZIONE                    | RESIDUI PRESUNTI AL<br>TERMINE DELL'ESERCIZIO<br>PRECEDENTE QUELLO CUI<br>SI RIFERISCE IL BILANCIO |   | PREVISIONI DEFINITIVE<br>DELL'ANNO PRECEDENTE<br>QUELLO CUI SI RIFERISCE IL<br>BILANCIO | PREVISIONI        |                   |                   |
|-----------------------------------|----------------------------------|--|---|---|-------------------|-------------------|-------------------|
|                                   |                                  |  |   |   | ANNO 2025         | DELL'ANNO 2026    | DELL'ANNO 2027    |
| <b>Totale Programma</b>           | <b>03 Altri fondi</b>            | <b>0,00</b>  | <b>previsione di competenza</b>           | <b>19.519,84</b>  | <b>41.656,84</b>  | <b>26.029,72</b>  | <b>26.029,72</b>  |
|                                   |                                  |  | <i>di cui già impegnato</i>               |   | <i>0,00</i>       | <i>0,00</i>       | <i>0,00</i>       |
|                                   |                                  |  | <i>di cui fondo pluriennale vincolato</i> | <i>0,00</i>   | <i>0,00</i>       | <i>0,00</i>       | <i>0,00</i>       |
|                                   |                                  |  | previsione di cassa                       | <b>0,00</b>   | <b>0,00</b>       |                   |                   |
| <b>TOTALE MISSIONE</b>            | <b>20 Fondi e accantonamenti</b> | <b>0,00</b>  | <b>previsione di competenza</b>           | <b>314.384,80</b>   | <b>308.039,09</b> | <b>292.411,97</b> | <b>292.411,97</b> |
|                                   |                                  |  | <i>di cui già impegnato</i>               |   | <i>0,00</i>       | <i>0,00</i>       | <i>0,00</i>       |
|                                   |                                  |  | <i>di cui fondo pluriennale vincolato</i> | <i>0,00</i>   | <i>0,00</i>       | <i>0,00</i>       | <i>0,00</i>       |
|                                   |                                  |  | previsione di cassa                       | <b>0,00</b>   | <b>9.576,42</b>   |                   |                   |

Comune di Tripi

BILANCIO DI PREVISIONE (Anno 2025-2027)

Allegato n.9 - Bilancio di previsione

SPESE

| MISSIONE,<br>PROGRAMMA,<br>TITOLO | DENOMINAZIONE           | RESIDUI PRESUNTI AL<br>TERMINE DELL'ESERCIZIO<br>PRECEDENTE QUELLO CUI<br>SI RIFERISCE IL BILANCIO |   | PREVISIONI DEFINITIVE<br>DELL'ANNO PRECEDENTE<br>QUELLO CUI SI RIFERISCE IL<br>BILANCIO   | PREVISIONI  | PREVISIONI   | PREVISIONI   |  |  |
|-----------------------------------|-------------------------|--|---|---|---|--|--|--|--|
|                                   |                         |  |   |   | ANNO 2025   | DELL'ANNO 2026   | DELL'ANNO 2027   |  |  |
| <b>MISSIONE</b>                   | <b>50</b>               | <b>Debito pubblico</b>   |   |   |   |  |  |  |  |
| <b>5001</b>                       | <b>Programma</b>        | <b>01</b>  | <b>Quota interessi<br/>ammortamento mutui e<br/>prestiti obbligazionari</b> |   |   |  |  |  |  |
|                                   | Titolo 1                | Spese correnti   | 0,00  | previsione di competenza<br><i>di cui già impegnato</i><br><i>di cui fondo pluriennale vincolato</i>                                      | 18.910,87<br><i>(0,00)</i><br><i>(0,00)</i>   | 19.185,35<br><i>(0,00)</i><br><i>(0,00)</i>                        | 18.210,23<br><i>(0,00)</i><br><i>(0,00)</i>                        | 17.219,36<br><i>(0,00)</i><br><i>(0,00)</i>                        |  |
|                                   |                         |  |   | previsione di cassa   | 18.910,87   | 19.185,35  |  |  |  |
|                                   | <b>Totale Programma</b> | <b>01</b>  | <b>Quota interessi<br/>ammortamento mutui e<br/>prestiti obbligazionari</b> | <b>0,00</b>   | <b>previsione di competenza</b><br><i>di cui già impegnato</i><br><i>di cui fondo pluriennale vincolato</i><br><b>previsione di cassa</b> | <b>18.910,87</b><br><i>0,00</i><br><i>0,00</i><br><b>18.910,87</b> | <b>19.185,35</b><br><i>0,00</i><br><i>0,00</i><br><b>19.185,35</b> | <b>18.210,23</b><br><i>0,00</i><br><i>0,00</i><br><b>18.210,23</b> | <b>17.219,36</b><br><i>0,00</i><br><i>0,00</i><br><b>17.219,36</b> |
| <b>5002</b>                       | <b>Programma</b>        | <b>02</b>  | <b>Quota capitale<br/>ammortamento mutui e<br/>prestiti obbligazionari</b>  |   |   |  |  |  |  |
|                                   | Titolo 4                | Rimborso Prestiti  | 34,82   | previsione di competenza<br><i>di cui già impegnato</i><br><i>di cui fondo pluriennale vincolato</i>                                      | 85.771,99<br><i>(0,00)</i><br><i>(0,00)</i>   | 66.702,30<br><i>(0,00)</i><br><i>(0,00)</i>                        | 68.086,08<br><i>(0,00)</i><br><i>(0,00)</i>                        | 69.516,61<br><i>(0,00)</i><br><i>(0,00)</i>                        |  |
|                                   |                         |  |   | previsione di cassa   | 85.806,81   | 66.737,12  |  |  |  |
|                                   | <b>Totale Programma</b> | <b>02</b>  | <b>Quota capitale<br/>ammortamento mutui e<br/>prestiti obbligazionari</b>  | <b>34,82</b>  | <b>previsione di competenza</b><br><i>di cui già impegnato</i><br><i>di cui fondo pluriennale vincolato</i><br><b>previsione di cassa</b> | <b>85.771,99</b><br><i>0,00</i><br><i>0,00</i><br><b>85.806,81</b> | <b>66.702,30</b><br><i>0,00</i><br><i>0,00</i><br><b>66.737,12</b> | <b>68.086,08</b><br><i>0,00</i><br><i>0,00</i><br><b>68.086,08</b> | <b>69.516,61</b><br><i>0,00</i><br><i>0,00</i><br><b>69.516,61</b> |
| <b>TOTALE MISSIONE</b>            | <b>50</b>               | <b>Debito pubblico</b>   | <b>34,82</b>  | <b>previsione di competenza</b><br><i>di cui già impegnato</i><br><i>di cui fondo pluriennale vincolato</i><br><b>previsione di cassa</b> | <b>104.682,86</b><br><i>0,00</i><br><i>0,00</i><br><b>104.717,68</b>  | <b>85.887,65</b><br><i>0,00</i><br><i>0,00</i><br><b>85.922,47</b> | <b>86.296,31</b><br><i>0,00</i><br><i>0,00</i><br><b>86.296,31</b> | <b>86.735,97</b><br><i>0,00</i><br><i>0,00</i><br><b>86.735,97</b> |  |

Comune di Tripi

BILANCIO DI PREVISIONE (Anno 2025-2027)  
SPESE

Allegato n.9 - Bilancio di previsione

| MISSIONE,<br>PROGRAMMA,<br>TITOLO | DENOMINAZIONE  | RESIDUI PRESUNTI AL<br>TERMINE DELL'ESERCIZIO<br>PRECEDENTE QUELLO CUI<br>SI RIFERISCE IL BILANCIO |  | PREVISIONI DEFINITIVE<br>DELL'ANNO PRECEDENTE<br>QUELLO CUI SI RIFERISCE IL<br>BILANCIO   | PREVISIONI   | PREVISIONI   | PREVISIONI   |
|-----------------------------------|--|--|--|---|--|--|--|
|                                   |  |  |  |   | ANNO 2025  | DELL'ANNO 2026   | DELL'ANNO 2027   |
| <b>MISSIONE</b>                   | <b>60</b>  | <b>Anticipazioni finanziarie</b>   |  |   |  |  |  |
| <b>6001</b>                       | <b>Programma</b>   | <b>01</b>  | <b>Restituzione anticipazioni di tesoreria</b>   |   |  |  |  |
| Titolo 5                          | Chiusura Anticipazioni ricevute da istituto tesoriere/cassiere | 366.225,60   | previsione di competenza<br><i>di cui già impegnato</i><br><i>di cui fondo pluriennale vincolato</i> | 2.500.000,00<br><br>(0,00)  | 2.000.000,00<br><br>(0,00)   | 2.000.000,00<br><br>(0,00)   | 2.000.000,00<br><br>(0,00)   |
|                                   |  |  | previsione di cassa  | 2.676.300,70  | 2.508.845,26   |  |  |
| <b>Totale Programma</b>           | <b>01</b>  | <b>Restituzione anticipazioni di tesoreria</b>   | <b>366.225,60</b>  | <b>previsione di competenza</b><br><i>di cui già impegnato</i><br><i>di cui fondo pluriennale vincolato</i><br><b>previsione di cassa</b> | <b>2.500.000,00</b><br><br><b>0,00</b><br><b>0,00</b><br><b>2.676.300,70</b> | <b>2.000.000,00</b><br><br><b>0,00</b><br><b>0,00</b><br><b>2.508.845,26</b> | <b>2.000.000,00</b><br><br><b>0,00</b><br><b>0,00</b><br><b>2.000.000,00</b> |
| <b>TOTALE MISSIONE</b>            | <b>60</b>  | <b>Anticipazioni finanziarie</b>   | <b>366.225,60</b>  | <b>previsione di competenza</b><br><i>di cui già impegnato</i><br><i>di cui fondo pluriennale vincolato</i><br><b>previsione di cassa</b> | <b>2.500.000,00</b><br><br><b>0,00</b><br><b>0,00</b><br><b>2.676.300,70</b> | <b>2.000.000,00</b><br><br><b>0,00</b><br><b>0,00</b><br><b>2.508.845,26</b> | <b>2.000.000,00</b><br><br><b>0,00</b><br><b>0,00</b><br><b>2.000.000,00</b> |

Comune di Tripi

BILANCIO DI PREVISIONE (Anno 2025-2027)  
SPESE

Allegato n.9 - Bilancio di previsione

| MISSIONE,<br>PROGRAMMA,<br>TITOLO  | DENOMINAZIONE | RESIDUI PRESUNTI AL<br>TERMINE DELL'ESERCIZIO<br>PRECEDENTE QUELLO CUI<br>SI RIFERISCE IL BILANCIO |                     | PREVISIONI DEFINITIVE<br>DELL'ANNO PRECEDENTE<br>QUELLO CUI SI RIFERISCE IL<br>BILANCIO   | PREVISIONI   | PREVISIONI   | PREVISIONI  |
|------------------------------------|---------------|--|---------------------|---|--|--|---|
|                                    |               |  |                     |   | ANNO 2025  | DELL'ANNO 2026   | DELL'ANNO 2027  |
| <b>MISSIONE</b>                    | <b>99</b>     | <b>Servizi per conto terzi</b>   |                     |   |  |  |   |
| <b>9901 Programma</b>              | <b>01</b>     | <b>Servizi per conto terzi -<br/>Partite di giro</b>   |                     |   |  |  |   |
| Titolo 7                           |               | Uscite per conto terzi e partite<br>di giro  | 104.615,07          | previsione di competenza<br><i>di cui già impegnato</i><br><i>di cui fondo pluriennale vincolato</i>                                      | 3.034.000,00<br><i>(0,00)</i><br><i>(0,00)</i>                             | 2.984.000,00<br><i>(0,00)</i><br><i>(0,00)</i>                             | 2.984.000,00<br><i>(0,00)</i><br><i>(0,00)</i>                            |
|                                    |               |  |                     | previsione di cassa   | 3.104.279,15   | 3.157.792,75   |   |
| <b>Totale Programma</b>            | <b>01</b>     | <b>Servizi per conto terzi -<br/>Partite di giro</b>   | <b>104.615,07</b>   | <b>previsione di competenza</b><br><i>di cui già impegnato</i><br><i>di cui fondo pluriennale vincolato</i><br><b>previsione di cassa</b> | <b>3.034.000,00</b><br><i>0,00</i><br><i>0,00</i><br><b>3.104.279,15</b>   | <b>2.984.000,00</b><br><i>0,00</i><br><i>0,00</i><br><b>3.157.792,75</b>   | <b>2.984.000,00</b><br><i>0,00</i><br><i>0,00</i><br><b>2.984.000,00</b>  |
| <b>TOTALE MISSIONE</b>             | <b>99</b>     | <b>Servizi per conto terzi</b>   | <b>104.615,07</b>   | <b>previsione di competenza</b><br><i>di cui già impegnato</i><br><i>di cui fondo pluriennale vincolato</i><br><b>previsione di cassa</b> | <b>3.034.000,00</b><br><i>0,00</i><br><i>0,00</i><br><b>3.104.279,15</b>   | <b>2.984.000,00</b><br><i>0,00</i><br><i>0,00</i><br><b>3.157.792,75</b>   | <b>2.984.000,00</b><br><i>0,00</i><br><i>0,00</i><br><b>2.984.000,00</b>  |
| <b>TOTALE MISSIONI</b>             |               |  |                     |   |  |  |   |
|                                    |               |  | <b>4.205.229,56</b> | <b>previsione di competenza</b><br><i>di cui già impegnato</i><br><i>di cui fondo pluriennale vincolato</i><br><b>previsione di cassa</b> | <b>40.137.077,43</b><br><i>0,00</i><br><i>0,00</i><br><b>41.170.260,95</b> | <b>44.513.751,99</b><br><i>0,00</i><br><i>0,00</i><br><b>48.625.764,42</b> | <b>16.340.757,96</b><br><i>0,00</i><br><i>0,00</i><br><b>9.663.757,96</b> |
| <b>TOTALE GENERALE DELLE SPESE</b> |               |  |                     |   |  |  |   |
|                                    |               |  | <b>4.205.229,56</b> | <b>previsione di competenza</b><br><i>di cui già impegnato</i><br><i>di cui fondo pluriennale vincolato</i><br><b>previsione di cassa</b> | <b>40.199.100,54</b><br><i>0,00</i><br><i>0,00</i><br><b>41.170.260,95</b> | <b>44.575.775,10</b><br><i>0,00</i><br><i>0,00</i><br><b>48.625.764,42</b> | <b>16.402.781,07</b><br><i>0,00</i><br><i>0,00</i><br><b>9.725.781,07</b> |